

สรุปข่าวสำคัญในรอบสัปดาห์

16 – 20 ธันวาคม 2562

กนง.มีมติคงอัตราดอกเบี้ยนโยบายในการประชุมเดือนธันวาคม

กรรมการนโยบายการเงิน (กนง.) มีมติเอกฉันท์ 7-0 เสียง คงอัตราดอกเบี้ยนโยบายที่ 1.25% จากแนวโน้มเศรษฐกิจที่ขยายตัวต่ำกว่าที่ประเมินไว้ โดยทางกนง.ได้มีการปรับลดตัวเลขการขยายตัวทางเศรษฐกิจในปีนี้อยู่ที่ 2.5% (จากเดิม 2.8%) โดยมีสาเหตุหลักจากการส่งออกที่หดตัวมากกว่าคาดที่ -3.3% (จากเดิม -1%) ซึ่งได้รับผลกระทบจากการชะลอตัวของการค้าโลกที่ได้รับผลกระทบจากปัญหาทางการค้าระหว่างจีนและสหรัฐฯ

ส.ส.อังกฤษผ่านร่างกฎหมายแยกตัวจากสหภาพยุโรป

สภาผู้แทนราษฎรของสหราชอาณาจักร มีมติเอกฉันท์ด้วยคะแนนเสียง 358 ต่อ 234 เสียง เห็นชอบต่อร่างกฎหมายขอลอนตัวออกจากการเป็นสมาชิกสหภาพยุโรป โดยในขั้นตอนต่อไปร่างกฎหมายจะถูกนำเสนอเข้าสู่การพิจารณาและลงมติของสมาชิกวุฒิสภา ซึ่งหากการลงมติเป็นไปอย่างราบรื่น นักวิเคราะห์คาดการณ์ว่ารัฐบาลจะสามารถถอนกฎหมายได้ภายในวันที่ 31 ม.ค. 63

ธนาคารกลางของญี่ปุ่นมีมติคงนโยบายการเงินในการประชุมเดือนธันวาคม

ธนาคารกลางญี่ปุ่น (BOJ) มีมติ 7 – 2 เสียงให้คงอัตราดอกเบี้ยระยะสั้นที่ -0.1% และคงเป้าหมายการควบคุมอัตราผลตอบแทนของพันธบัตรรัฐบาลอายุ 10 ปี ไว้ที่ 0% รวมทั้งคงเป้าหมายปริมาณการซื้อพันธบัตรรัฐบาลของญี่ปุ่นไว้ที่ 80 ล้านล้านเยนต่อปี โดยนายฮารุฮิโกะ คูโรดะ ผู้ว่าการธนาคารกลางญี่ปุ่นกล่าวเพิ่มเติมหลังการประชุมว่า ทางธนาคารกลางญี่ปุ่นพร้อมปรับอัตราดอกเบี้ยนโยบายระยะสั้นลง หากมีสัญญาณการชะลอตัวของภาวะเศรษฐกิจญี่ปุ่นต่อเนื่อง


ที่มา: อินโฟเควส, BISNEWS, KRESEARCH

สรุปภาวะตลาด

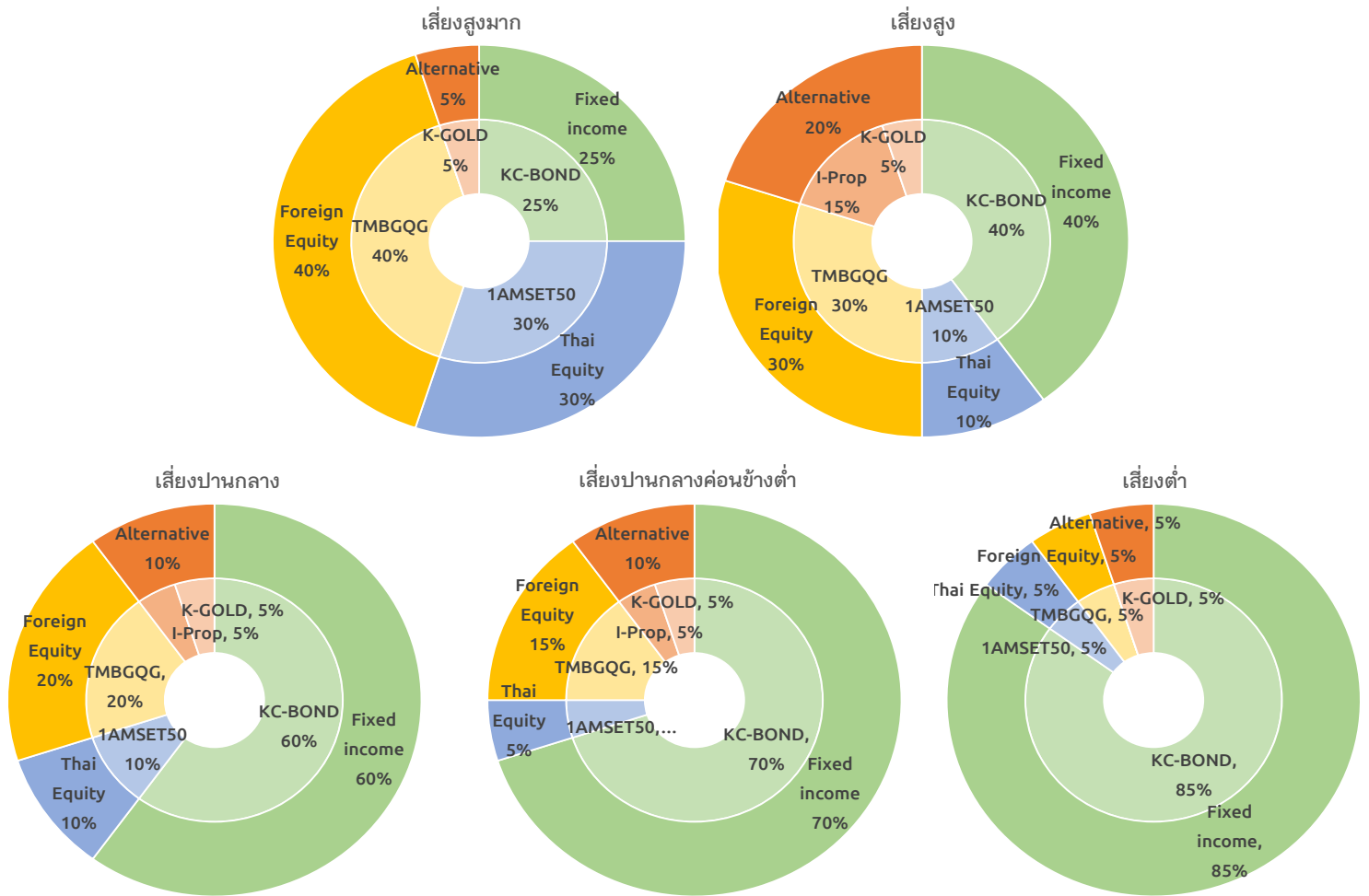
	Underweight	Neutral	Overweight	มุมมองการลงทุน
Cash				● ลดความเสี่ยงในภาวะตลาดผันผวนสูง
Global Equity				● Sentiment และเศรษฐกิจจะช่วยหนุนตลาด หาก Trade ไม่รุนแรงขึ้น
Thai Equity				● โดดต่ำต่อเนื่อง ปัจจัยพื้นฐานยังมีความเสี่ยง ราคาแพง
Fixed Income				● Supply เพิ่ม แต่ผลตอบแทนน่าสนใจน้อยกว่าเพื่อนบ้าน
Property				● Risk-on เงินหมุนไปยังหุ้น แต่ Yield ที่ยังต่ำสนับสนุนความน่าสนใจการลงทุน
Gold				● สินทรัพย์ที่ช่วยกระจายความเสี่ยงในภาวะตลาดหุ้นผันผวน

- ในสัปดาห์ที่ผ่านมา ดัชนีหุ้นไทย (SET index) ปิดไม่เปลี่ยนแปลง (-0.06%) ในขณะที่ หุ้นโลก (MSCI ACWI) ปรับตัวขึ้น 1.4% เนื่องจากตลาดยังคงมีมุมมองเชิงบวกจากแนวโน้มการบรรลुข้อตกลงทางการค้าระหว่างจีนและสหรัฐฯ หลังนายสติเวน มนูชิน รัฐมนตรีกระทรวงการคลังของสหรัฐฯ ยืนยันว่าข้อตกลงการค้าเฟสแรกจะมีการลงนามในเดือนมกราคม 63

“สำหรับผู้ลงทุนที่มีเป้าหมายในการวางแผนทางการเงินระยะยาว เราแนะนำให้ลงทุนตามพอร์ตโฟลิโอแนะนำของบริษัท เพื่อกระจายการลงทุนในหลากหลายสินทรัพย์ให้เหมาะสมตามระดับความเสี่ยงที่รับได้”



ตัวอย่างพอร์ตโฟลิโอแนะนำสำหรับผู้ลงทุนแต่ละระดับความเสี่ยง



ผลการดำเนินงานของกองทุนตามตัวอย่างพอร์ตโฟลิโอ

ประเภทสินทรัพย์	ชื่อกองทุน	ผลการดำเนินงาน				
		3 เดือน	6 เดือน	ตั้งแต่ต้นปี	1 ปี	3 ปี (ต่อปี)
Money Market	K-CASH	0.32%	0.7%	1.4%	1.5%	1.3%
Fixed Income	K-CBOND	0.49%	1.7%	3.2%	3.3%	2.2%
Thai Equity	1AMSET50	-2.7%	-7.6%	1.3%	-0.5%	5.4%
Global Equity	TMBGQG	5.5%	6.3%	27.3%	28.6%	13.7%
Property Fund	PRINCIPAL iPROP	-3.2%	2.6%	18.6%	18.7%	11.4%
Gold	K-GOLD	-3.1%	5.6%	12.9%	14.5%	6.8%

คำเตือน: ผลการดำเนินงานในอดีตของกองทุนรวมมิได้เป็นที่ยืนยันถึงผลการดำเนินงานในอนาคต

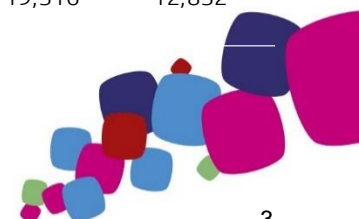
ข้อมูล ณ 23/12/2562

ข้อมูลตลาด

ข้อมูล ณ วันที่ 20/12/2562

Global Indices	Currency	Last	1Week	Return (%)			
				1 Month	3 Month	YTD	1 Year
DOW JONES	USD	28,455.1	1.1%	2.3%	5.6%	22.0%	24.5%
S&P 500	USD	3,221.2	1.7%	3.6%	7.7%	28.5%	30.6%
NASDAQ	USD	8,925.0	2.2%	4.7%	9.9%	34.5%	36.7%
Euro Stoxx50	EUR	3,776.6	1.2%	2.5%	5.7%	25.8%	25.9%
Euro Stoxx600	EUR	418.4	1.5%	3.6%	6.5%	23.9%	24.3%
FTSE 100	GBP	7,582.5	3.1%	4.4%	3.2%	12.7%	13.0%
NIKKEI	JPY	23,816.6	-0.9%	2.9%	7.9%	19.0%	16.8%
Topix	JPY	1,733.1	-0.4%	2.5%	7.2%	16.0%	14.2%
HANG SENG	HKD	27,871.4	0.7%	3.7%	5.4%	7.8%	8.8%
CSI 300	CNY	4,017.3	1.2%	2.8%	2.1%	33.4%	31.0%
S&P/ASX 200	AUD	6,816.3	1.1%	1.4%	1.3%	20.7%	23.8%
Straits Times	SGD	3,212.4	-0.1%	-0.5%	1.7%	4.7%	5.3%
MSCI ACWI	USD	563.0	1.4%	3.5%	7.1%	23.6%	24.9%
MSCI WORLD	USD	2,349.9	1.3%	3.3%	6.9%	24.7%	26.1%
MSCI EUROPE	EUR	140.5	1.6%	3.6%	6.1%	23.1%	23.4%
MSCI EM	USD	1,107.6	1.9%	5.3%	8.5%	14.7%	15.4%
MSCI Asia Pacific Ex Japan	USD	550.1	1.4%	4.5%	7.6%	15.3%	16.1%
MSCI CHINA	HKD	84.8	2.2%	6.9%	8.7%	19.1%	20.2%
SET	Currency	Last	1Week	1 Month	3 Month	YTD	1 Year
Set Index	THB	1,572.9	-0.1%	-1.5%	-3.9%	0.6%	-1.5%
Set50 Index	THB	1,067.6	0.1%	-0.8%	-2.0%	2.2%	0.1%
Set100 Index	THB	2,338.2	-0.1%	-0.9%	-2.4%	2.0%	-0.3%
Thai Property Fund Index	THB	229.0	3.9%	-4.8%	-12.3%	13.0%	14.1%
Commodities	Currency	Last	1Week	1 Month	3 Month	YTD	1 Year
NYMEX WTI Crude	USD	60.4	0.6%	5.8%	4.0%	33.1%	31.7%
ICE Brent Crude	USD	66.1	1.4%	6.0%	2.9%	22.9%	21.7%
Spot Gold	USD	1,478.2	0.1%	0.4%	-2.5%	15.3%	17.3%
Currency	Base Currency	Last	1Week	1 Month	3 Month	YTD	1 Year
Dollar Index		97.69	0.5%	-0.2%	-0.8%	1.6%	1.5%
EURUSD	1 EUR in USD	1.11	-0.4%	0.1%	0.6%	-3.4%	-3.2%
USDJPY	1 USD in JPY	109.44	0.1%	0.8%	1.7%	-0.2%	-1.7%
USDCNY	1 USD in CNY	7.01	0.3%	-0.5%	-1.2%	1.9%	1.8%
USDTHB	1 USD in THB	30.19	-0.1%	0.0%	-1.0%	-6.6%	-7.5%
Treasury Yield	Currency	Last (%)	1Week	1 Month	3 Month	YTD	1 Year
US 2Y Yield	USD	1.63	3	5	-5	-86	-104
US 5Y Yield	USD	1.73	8	14	13	-78	-94
US 10Y Yield	USD	1.92	9	17	20	-77	-89
TH 2Y Yield	THB	1.20	-5	-10	-15	-55	-57
TH 5Y Yield	THB	1.32	-5	-11	-5	-82	-90
TH 10Y Yield	THB	1.57	-2	-10	5	-92	-97
Cummulative Net Buy	Currency	1Week	1 Month	3 Month	YTD	1 Year	
Foreigners	THB	(6,339)	(29,256)	(43,474)	(43,031)	(43,982)	
Local Institution	THB	3,456	15,409	14,568	42,413	50,725	
Retail Investors	THB	(1,846)	8,104	21,276	(18,897)	(19,594)	
Propreitary	THB	4,728	5,743	7,631	19,516	12,852	

แหล่งที่มา: Bloomberg



คำปฏิเสธข้อเรียกร้อง (DISCLAIMER)

เอกสารฉบับนี้จัดทำขึ้นโดยบริษัท เมืองไทยประกันชีวิต จำกัด (มหาชน) ("บริษัท") ข้อมูลที่ปรากฏในเอกสารฉบับนี้จัดทำโดยอาศัยข้อมูลที่จัดทำมาจากแหล่งที่เชื่อหรือควรเชื่อว่าจะมีความน่าเชื่อถือ และ/หรือถูกต้อง อย่างไรก็ตาม บริษัทไม่ยืนยันและไม่รับรองถึงความครบถ้วน สมบูรณ์หรือถูกต้องของข้อมูลดังกล่าว และไม่ได้ประกันราคาหรือผลตอบแทนของหลักทรัพย์ที่ปรากฏข้างต้น แม้ว่าข้อมูลดังกล่าวจะปรากฏข้อความที่อาจเป็นหรืออาจตีความว่าเป็นเช่นนั้นได้ บริษัทจึงไม่รับผิดชอบต่อการนำเอาข้อมูล ข้อความ ความเห็น และ/หรือบทสรุปที่ปรากฏในเอกสารฉบับนี้ไปใช้ไม่ว่ากรณีใดๆ ข้อมูลและความเห็นที่ปรากฏอยู่ในเอกสารฉบับนี้ มิได้ประสงค์จะชี้ชวน เสนอแนะ หรือจูงใจให้ซื้อหรือขายหลักทรัพย์ที่ปรากฏในเอกสารฉบับนี้ และข้อมูลอาจมีการแก้ไขเพิ่มเติมเปลี่ยนแปลงโดยมิต้องแจ้งให้ทราบล่วงหน้า บริษัทขอสงวนสิทธิ์ในข้อมูลที่ปรากฏในเอกสารนี้ ห้ามมิให้ผู้ใดใช้ประโยชน์ ทำซ้ำ ดัดแปลง นำออกแสดง ทำให้ปรากฏ หรือเผยแพร่ต่อสาธารณชน ไม่ว่าด้วยประการใดๆ ซึ่งข้อมูลในเอกสารนี้ ไม่ว่าทั้งหมดหรือบางส่วน เว้นแต่ได้รับอนุญาตเป็นหนังสือจากบริษัทเป็นการล่วงหน้า ในการซื้อหรือขายหลักทรัพย์ย่อมมีความเสี่ยง ผู้ลงทุนควรทำความเข้าใจอย่างถ่องแท้ต่อลักษณะของหลักทรัพย์แต่ละประเภท และควรศึกษาข้อมูลของบริษัทที่ออกหลักทรัพย์และข้อมูลอื่นใดที่เกี่ยวข้องก่อนตัดสินใจลงทุน

ข้อมูลผลตอบแทนของกองทุนเป็นข้อมูลจากแหล่งที่มาที่น่าเชื่อถือ อย่างไรก็ตาม บริษัทและบริษัทที่จัดทำแหล่งข้อมูลที่ยอ้างอิง มิอาจรับประกันความถูกต้องครบถ้วนของข้อมูลดังกล่าวได้ ในการใช้ข้อมูลจึงต้องใช้ความระมัดระวังด้วยวิจารณญาณของตนเองและรับผิดชอบต่อความเสี่ยงต่างๆ ที่อาจเกิดขึ้น โดยสามารถตรวจสอบข้อมูลผลตอบแทนจากบริษัทที่ออกหลักทรัพย์ดังกล่าว ทั้งนี้ ผลการดำเนินงานในอดีตของกองทุน มิได้เป็นสิ่งยืนยันถึงผลการดำเนินงานในอนาคต ควรทำความเข้าใจลักษณะกองทุน เงื่อนไขผลตอบแทนและความเสี่ยงก่อนตัดสินใจลงทุน

