



KASIKORNTHAI

รายงานประจำปี

กองทุนเปิดเค แพลน 3 (K-PLAN3)

สำหรับระยะเวลาตั้งแต่วันที่ 1 ตุลาคม 2567

ถึงวันที่ 30 กันยายน 2568

รายงานประจำปี

ณ 30 กันยายน 2568

กองทุนเปิดเค แพลน 3 (K-PLAN3)

หลักทรัพย์จัดการกองทุนกสิกรไทย

开泰基金管理 KASIKORN ASSET MANAGEMENT



บริการทุกระดับประทับใจ

กองทุนเปิดเค แพลน 3
(K PLAN 3 FUND : K-PLAN3)

ประเภทกองทุน	<ul style="list-style-type: none">• กองทุนรวมผสมแบบกำหนดสัดส่วนการลงทุนในตราสารทุน• กองทุนรวมที่มีความเสี่ยงทั้งในและต่างประเทศ
อายุโครงการ	ไม่กำหนด
วันที่จดทะเบียนกองทุน	28 ตุลาคม 2552
รอบระยะเวลาบัญชี	1 ตุลาคม ถึง 30 กันยายน

นโยบายการลงทุน

กองทุนมีนโยบายที่จะลงทุนในตราสารแห่งทุน ตราสารแห่งหนี้ และหรือเงินฝาก รวมทั้งหลักทรัพย์หรือทรัพย์สินอื่นหรือการหาผลตอบแทนโดยวิธีอื่นที่ไม่ขัดต่อกฎหมาย ก.ล.ต. โดยกองทุนจะลงทุนในหรือมีไว้ในตราสารแห่งทุนไม่เกินร้อยละ 55 ของมูลค่าทรัพย์สินสุทธิของกองทุน รวมทั้ง กองทุนสามารถลงทุนในต่างประเทศไม่เกินร้อยละ 30 ของมูลค่าทรัพย์สินสุทธิของกองทุน

ทั้งนี้ กองทุนอาจจะลงทุนในสัญญาซื้อขายล่วงหน้าเพื่อการเพิ่มประสิทธิภาพการบริหารการลงทุน (Efficient Portfolio Management) และอาจลงทุนในตราสารที่มีลักษณะของสัญญาซื้อขายล่วงหน้าแฝง (Structured Note) อย่างไรก็ตาม กองทุนจะไม่ลงทุนในหลักทรัพย์ที่ไม่มีรายชื่อขายในตลาด (unlisted) ตราสารหนี้ที่มีอันดับความน่าเชื่อถือต่ำกว่าที่สามารถลงทุนได้ (non – investment grade) และตราสารหนี้ที่ไม่ได้รับการจัดอันดับความน่าเชื่อถือ (Unrated Securities) ทั้งนี้ กองทุนอาจมีไว้ในตราสารหนี้ที่มีอันดับความน่าเชื่อถือต่ำกว่าที่สามารถลงทุนได้ เฉพาะกรณีที่ตราสารหนี้นั้นได้รับการจัดอันดับความน่าเชื่อถือที่สามารถลงทุนได้ (Investment grade) ขณะที่กองทุนลงทุนเท่านั้น

นอกจากนี้ กองทุนอาจลงทุนในหน่วยลงทุนของกองทุนรวมอื่น ซึ่งอยู่ภายใต้การบริหารของบริษัทจัดการโดยไม่จำกัดอัตราส่วน และกองทุนรวมอื่นนั้นมีการลงทุนในหรือมีไว้ในหน่วยลงทุนของกองทุนรวมใดๆ ที่บริษัทจัดการเดียวกันเป็นผู้รับผิดชอบในการดำเนินการต่อไปได้อีกไม่เกิน 1 ทอด โดยการลงทุนในหน่วยลงทุนดังกล่าวต้องอยู่ภายใต้กรอบนโยบายการลงทุนของกองทุน ซึ่งเป็นไปตามหลักเกณฑ์เงื่อนไขที่สำนักงานคณะกรรมการ ก.ล.ต. กำหนด ทั้งนี้ กองทุนปลายทางไม่สามารถลงทุนย้อนกลับได้ (circle investment)

อย่างไรก็ตาม กองทุนอาจไม่ดำรงอัตราส่วนการลงทุนในหรือมีไว้ในตราสารแห่งทุนดังกล่าวได้ หากเกิดเหตุการณ์ที่อัตราส่วนการลงทุนในตราสารแห่งทุนตามที่กล่าวมาแล้วข้างต้น มีสัดส่วนตั้งแต่ร้อยละ 55 ขึ้นไปของมูลค่าทรัพย์สินสุทธิของกองทุน โดยมีได้เกิดจากการลงทุนในตราสารแห่งทุนเพิ่มเติม บริษัทจัดการจะดำเนินการแก้ไขอัตราส่วนให้เป็นไปตามกำหนดข้างต้นภายใน 30 วันทำการนับแต่วันที่ปรากฏเหตุดังกล่าว และบริษัทจะรายงานการไม่สามารถลงทุนให้เป็นไปตามสัดส่วนการลงทุนที่กำหนดไว้ในโครงการให้สำนักงานคณะกรรมการ ก.ล.ต. ทราบ

นอกจากนี้ กรณีที่กองทุนมีการลงทุนในต่างประเทศ โดยในสภาวะการณ์ปกติ กองทุนจะป้องกันความเสี่ยงด้านอัตราแลกเปลี่ยนเงินไม่ยกวาร์ออยละ 90 ของมูลค่าเงินลงทุนในตราสารหนี้ในต่างประเทศ โดยจะปรับมูลค่าการป้องกันความเสี่ยงอย่างสม่ำเสมอ อย่างไรก็ตาม กองทุนจะไม่ป้องกันความเสี่ยงด้านอัตราแลกเปลี่ยนสำหรับเงินลงทุนในตราสารทุนในต่างประเทศ ดังนั้น ในกรณีที่กองทุนลงทุนในตราสารทุนในต่างประเทศเพียงอย่างเดียว กองทุนจะไม่ทำการป้องกันความเสี่ยงด้านอัตราแลกเปลี่ยนของจำนวนเงินลงทุนในต่างประเทศทั้งจำนวน

นโยบายการป้องกันความเสี่ยงจากอัตราแลกเปลี่ยน

กรณีที่กองทุนมีการลงทุนในต่างประเทศ โดยในสภาวะการณปกติ กองทุนจะป้องกันความเสี่ยงด้านอัตราแลกเปลี่ยนไม่น้อยกว่าร้อยละ 90 ของมูลค่าเงินลงทุนในตราสารหนี้ในต่างประเทศ โดยจะปรับมูลค่าการป้องกันความเสี่ยงอย่างสม่ำเสมอ อย่างไรก็ตาม กองทุนจะไม่ป้องกันความเสี่ยงด้านอัตราแลกเปลี่ยนสำหรับเงินลงทุนในตราสารทุนในต่างประเทศ ดังนั้น ในกรณีที่กองทุนลงทุนในตราสารทุนในต่างประเทศเพียงอย่างเดียว กองทุนจะไม่ทำการป้องกันความเสี่ยงด้านอัตราแลกเปลี่ยนของจำนวนเงินลงทุนในต่างประเทศทั้งจำนวน

นโยบายการจ่ายเงินปันผล

ไม่มีนโยบายจ่ายเงินปันผล

ผู้ดูแลผลประโยชน์

ธนาคารกรุงเทพ จำกัด (มหาชน)

นายทะเบียน

บมจ. ธนาคารกสิกรไทย



สรุปข้อมูลการเงินที่สำคัญ

	ปี 2567/2568 วันที่ 1 ตุลาคม 2567 สิ้นสุดวันที่ 30 กันยายน 2568	ปี 2566/2567 วันที่ 1 ตุลาคม 2566 สิ้นสุดวันที่ 30 กันยายน 2567
มูลค่าทรัพย์สินสุทธิ (บาท)	1,274,175,845.17	1,962,340,444.87
มูลค่าทรัพย์สินสุทธิต่อหน่วย (บาท)	20.8072	21.2590
การเพิ่มขึ้น (ลดลง) ในสินทรัพย์สุทธิจาก การดำเนินงาน (บาท)	(52,512,790.77)	88,926,735.81
การเปลี่ยนแปลงของมูลค่าทรัพย์สินสุทธิ (%) *	(2.13)	2.80
การเปลี่ยนแปลงของเกณฑ์มาตรฐาน (%)**	1.09	4.75

* ใช้ข้อมูลที่เป็นวันทำการสุดท้ายของรอบระยะเวลาบัญชี

** ตัวชี้วัด

ดัชนีชี้วัดของกองทุน (Benchmark) คือ ค่าเฉลี่ยของดัชนีผลตอบแทนรวมตลาดหลักทรัพย์ (SET TRI) (40%) ผลตอบแทนรวมสุทธิของดัชนีพันธบัตรรัฐบาลอายุ 1 - 3 ปี ของสมาคมตลาดตราสารหนี้ไทย (30%) ผลตอบแทนรวมสุทธิของดัชนีตราสารหนี้ภาคเอกชน Mark-to-Market ที่มีอันดับความน่าเชื่อถือของผู้ออกตราสาร อยู่ในระดับ A- ขึ้นไป อายุ 1 - 3 ปี ของสมาคมตลาดตราสารหนี้ไทย (10%) ดัชนี MSCI ACWI Net Total Return USD (15%) ปรับด้วยอัตราแลกเปลี่ยนเพื่อแปลงเป็นสกุลเงินบาท ณ วันที่คำนวณผลตอบแทน และ US Generic Government 12 Month Yield บวกด้วย Average Credit Spread ของตราสารที่มีอันดับต่ำสุดในระดับ Investment Grade (BBB) อายุ 1 ปี ในช่วงระยะเวลาที่คำนวณผลตอบแทน และปรับด้วยต้นทุนการป้องกันความเสี่ยงด้านอัตราแลกเปลี่ยน (5%)

ทั้งนี้ การเปลี่ยนแปลงเกณฑ์มาตรฐานที่ใช้วัดผลการดำเนินงานในช่วงแรกอาจทำให้ผลการดำเนินงานของกองทุนรวมดีขึ้นเมื่อเปรียบเทียบกับตัวชี้วัดมาตรฐาน เนื่องจากตราสารหนี้ที่กองทุนลงทุนบางส่วนไม่มีภาระภาษี ขณะที่ตัวชี้วัดมาตรฐานใหม่คำนวณจากสมมติฐานตราสารหนี้ทั้งหมดเสียภาษี

รายงานและวิเคราะห์ผลการดำเนินงานของกองทุนเปิดเค แพลน 3
รอบระยะเวลา 1 ตุลาคม 2567 - 30 กันยายน 2568

ตลาดทุน

ในรอบปีบัญชีที่ผ่านมา ดัชนีตลาดหลักทรัพย์ฯ (SET Index) ปรับลดลงจากระดับ 1,448.83 จุด ณ สิ้นเดือนกันยายน 2567 มาปิดที่ระดับ 1,274.17 จุด ณ สิ้นรอบปีบัญชี โดยเป็นการปรับลดลง 174.66 จุด หรือ -12.06% เมื่อเทียบกับสิ้นรอบปีบัญชีก่อน โดยระหว่างรอบบัญชีดัชนีแต่ละระดับสูงสุดที่ระดับ 1,495.02 จุด ในเดือนตุลาคม 2567 และต่ำสุดของรอบบัญชีที่ 1,053.79 จุดในเดือนมิถุนายน 2568

ในช่วงต้นของรอบปีบัญชี ภาวะการลงทุนในตลาดหุ้นไทยเป็นไปในลักษณะของการทรงตัว โดยตลาดมีการปรับตัวขึ้นมาแตะที่ระดับสูงสุดในช่วงกลางเดือนตุลาคม สาเหตุมาจากมาตรการกระตุ้นเศรษฐกิจของรัฐบาลใหม่ เช่นมาตรการแจกเงินให้กลุ่มเปราะบาง ตลาดยังได้แรงหนุนจากความคาดหวังเงินลงทุนกองทุนอายุเกษียณ 1.5 แสนล้านบาท และการประกาศลดดอกเบี้ยนโยบายของธนาคารแห่งประเทศไทย ที่ได้มีมติ 5 ต่อ 2 ให้ลดดอกเบี้ยนโยบายลง 25 bps สู่ระดับ 2.25% เร็วกว่าที่ตลาดคาดการณ์เดิม อย่างไรก็ตามในช่วงปลายปีตลาดได้รับแรงกดดันจากการประกาศกำไรของบริษัทจดทะเบียนที่โดยรวมต่ำกว่าที่ตลาดคาดการณ์ถึง 16.30% ประกอบกับนาย โดนัลด์ ทรัมป์ ได้เป็นประธานาธิบดีสหรัฐอเมริกาจากนโยบายที่จะลดภาษีนิติบุคคลและนโยบายกีดกันทางการค้าผ่านการขึ้นภาษีนำเข้า ทำให้นักลงทุนมองว่าจะเป็นโยบายขึ้นต่อบริษัทจดทะเบียนของสหรัฐ ประกอบกับมาตรการกระตุ้นเศรษฐกิจต่างๆของทรัมป์จะทำให้เงินเฟ้อขึ้นปรับลดลงได้ช้ากว่าการคาดการณ์เดิม และจะนำไปสู่การที่ FED จะยังไม่สามารถปรับลดอัตราดอกเบี้ยนโยบายได้ ส่งผลให้เงินดอลลาร์สหรัฐพลิกกลับมาแข็งค่าอีกครั้ง นำไปสู่การที่เม็ดเงินทั้งหมดไหลออกตลาดลงทุนทั่วโลกกลับเข้าสู่ตลาดสหรัฐอเมริกา และ ส่งผลกดดันดัชนีหุ้นไทยปิดที่ 1,400.21 จุด ณ สิ้นเดือนธันวาคม 2567

ในช่วงไตรมาส 1 ปี 2568 ดัชนีหุ้นไทยปรับลงแรงถึง -17% จากสิ้นปีก่อน จากแรงขายของกองทุน LTF ที่ครบกำหนด ความกังวลเรื่องการเก็บภาษี Global Minimum Tax และจำนวนนักท่องเที่ยวจีนที่เริ่มลดลง การเปิดตัว AI ใหม่จากจีน “DeepSeek” ที่ทำให้หุ้นเทคโนโลยีทั่วโลก รวมถึงหุ้น DELTA ถูกเทขาย นอกจากนี้ ความกังวลเรื่องสงครามการค้าระหว่างสหรัฐฯ กับประเทศคู่ค้ายังกดดันตลาดหุ้นใน Emerging Market รวมถึงตลาดหุ้นไทย อย่างไรก็ตาม มาตรการกระตุ้นเศรษฐกิจของจีนที่ประกาศในช่วงต้นเดือนมีนาคม 2568 การอนุมัติกองทุน Thai ESGX และโครงการซื้อหุ้นคืนที่เริ่มมีมากขึ้นในหุ้นขนาดใหญ่ช่วยสนับสนุนตลาดหุ้นไทยให้ขึ้นได้ที่ระดับ 1,190 จุดในช่วงครึ่งหลังของเดือนมีนาคม 2568 ก่อนจะปรับลดลงแรงจากเหตุแผ่นดินไหวรุนแรงที่มีจุดศูนย์กลางจากประเทศเมียนมา ส่งผลให้ดัชนีหุ้นไทยปิดที่ 1,158.09 จุด ณ สิ้นเดือนมีนาคม 2568



ในช่วงไตรมาส 2 ปี 2568 ตลาดหุ้นไทยปรับลดลงต่ออีก 5.9% ปิดที่ 1,089.56 จุด ณ สิ้นไตรมาส โดยดัชนีฯ ถูกกดดันจากการประกาศเก็บภาษีนำเข้าสินค้าเพิ่มขึ้นของสหรัฐฯ และความกังวลเรื่องสงครามการค้าที่อาจยืดเยื้อ อย่างไรก็ตาม ดัชนีฯ พ้นตัวขึ้นได้หลังสหรัฐฯ ประกาศเลื่อนการจัดเก็บภาษีนำเข้าออกไป 90 วัน รวมถึงเริ่มเห็นความคืบหน้าในการเจรจาทางการค้ากับประเทศคู่ค้าหลักของสหรัฐฯ นอกจากนี้ นโยบายกระตุ้นเศรษฐกิจของจีนที่ยังคงมีออกมาอย่างต่อเนื่องส่งผลบวกต่อหุ้นกลุ่ม cyclical แต่การปรับลดอันดับความน่าเชื่อถือของสหรัฐฯ และการปรับเพิ่มขึ้นของอัตราผลตอบแทนพันธบัตรรัฐบาลสหรัฐฯ จากความกังวลต่อภาวะขาดดุลการคลังที่เพิ่มขึ้นหลังการผ่านร่างกฎหมายปรับลดอัตราภาษีเงินได้บุคคลธรรมดาและนิติบุคคลได้ส่งผลเชิงลบต่อราคาสินทรัพย์เสี่ยงทั่วโลก ประกอบกับความกังวลเรื่องสงครามการค้าที่อาจยืดเยื้อยังสร้างความไม่แน่นอนและกระทบบรรยากาศการลงทุน ในขณะที่ปัจจัยภายในประเทศล้วนส่งผลกดดันตลาดทั้งจากตัวเลขนักท่องเที่ยวที่ชะลอลง การชะลอบงบประมาณโครงการ Digital Wallet และมาตรการ cap weight สำหรับสูตรคำนวณดัชนี SET50 และ SET100 ที่เริ่มมีผลบังคับใช้ตั้งแต่วันที่ 1 กรกฎาคม 2568 ที่ส่งผลต่อแรงขายหุ้น DELTA อีกทั้งความขัดแย้งในตะวันออกกลางและความกังวลต่อเสถียรภาพของรัฐบาลหลังการยุติการปฏิบัติหน้าที่ของนายกรัฐมนตรีและเสียงในส่วนพรรคร่วมรัฐบาลที่ลดลงจากเดิม ส่งผลกดดันให้ดัชนีฯ ปรับตัวลงต่อเนื่องแตะระดับต่ำสุดในรอบ 5 ปี ที่ระดับประมาณ 1,050 จุดในช่วงปลายเดือนมิถุนายน 2568

ในช่วงไตรมาส 3 ปี 2568 ภาวะการลงทุนในตลาดหุ้นไทยเริ่มปรับตัวดีขึ้น จากการได้ผู้ว่าธนาคารแห่งประเทศไทยคนใหม่ ทำให้นักลงทุนคาดหวังต่อการผ่อนคลายของนโยบายทางการเงิน นอกจากนี้ ประเทศไทยยังได้บรรลุข้อตกลงกับสหรัฐฯ ในเรื่องอัตราภาษีนำเข้าแบบตอบโต้ที่ 19% ซึ่งเป็นอัตราที่ใกล้เคียงกับภูมิภาค ทำให้ประเทศไทยยังสามารถคงศักยภาพในการเป็นผู้ส่งออก ประกอบกับผลประกอบการของบริษัทจดทะเบียนฯ และ GDP ไทยในไตรมาส 2/2568 ออกมาดีกว่าที่คาดการณ์ทั้งผลโหวตการเลือกนายกรัฐมนตรีคนใหม่เป็น คุณ อนุทิน ชาญวีรกูล สร้างความหวังให้กับตลาดทุนถึงมาตรการกระตุ้นเศรษฐกิจที่จะทำให้เห็นผลในระยะสั้นได้ทันทีเนื่องจากข้อตกลงในการเป็นรัฐบาลในระยะเวลา 4 เดือนก่อนที่จะจัดให้มีการเลือกตั้งใหม่ในปีหน้า ส่วนปัจจัยภายนอกที่ช่วยหนุนตลาดไทยนั้นยังคงเป็นเรื่องกระแสการลงทุนด้านปัญญาประดิษฐ์ยังคงเกิดขึ้นต่อเนื่อง ภายหลังจาก Nvidia ประกาศลงทุนใน OpenAI ประมาณ 1 แสนล้านดอลลาร์และจะจัดหาชิปให้ศูนย์ข้อมูลของ OpenAI การลงทุนที่เกิดขึ้นกลายเป็นปัจจัยหนุนหุ้นกลุ่มอิเล็กทรอนิกส์ของไทยให้ปรับตัวขึ้นตาม โดย ณ สิ้นไตรมาส ดัชนีหุ้นไทยสามารถปิดได้ในระดับ 1,274.17 จุด

ความเห็นของบริษัทจัดการกองทุนรวมเกี่ยวกับการลงทุนเพื่อเป็นทรัพย์สินของกองทุนรวม

ความเห็นของบริษัทจัดการกองทุนรวมเกี่ยวกับการลงทุนเพื่อเป็นทรัพย์สินของกองทุนรวม สำหรับรอบระยะเวลาบัญชีตั้งแต่วันที่ 1 ตุลาคม 2567 – 30 กันยายน 2568 ณ สิ้นเดือน กันยายน 2568 หมวดอุตสาหกรรมที่กองทุนลงทุนสูงกว่าสัดส่วนของตลาด (Overweight) ได้แก่ พัฒนาอสังหาริมทรัพย์ เงินทุนและหลักทรัพย์ พาณิชยกรรม การท่องเที่ยวและสันทนาการ การแพทย์ หมวดอุตสาหกรรมที่กองทุน น้อยกว่าสัดส่วนของตลาดฯ (Underweight) ได้แก่ บริการรับเหมาก่อสร้าง พลังงานและสาธารณูปโภค เทคโนโลยีสารสนเทศและการสื่อสาร อาหารและเครื่องดื่ม ขนส่งและโลจิสติกส์ ชิ้นส่วนอิเล็กทรอนิกส์ ธนาคาร

กองทุนมีการลงทุนในตราสารหนี้ร้อยละ 46.46 ของมูลค่าทรัพย์สินสุทธิโดยมีการลงทุนในพันธบัตรรัฐบาลและพันธบัตรธนาคารแห่งประเทศไทย ประมาณร้อยละ 16.23 ของมูลค่าทรัพย์สินสุทธิ มีการลงทุนในหุ้นภูมิภาคเอกชน ประมาณร้อยละ 22.61 ของมูลค่าทรัพย์สิน กองทุนรวมตราสารหนี้ต่างประเทศ ประมาณร้อยละ 2.07 ส่วนที่เหลือเป็นเงินฝากธนาคาร และสินทรัพย์อื่น ดูเรชชั่นของกองทุน 2.49 ปี

การเปลี่ยนแปลงที่เกิดขึ้นในรอบปีบัญชีปัจจุบันเมื่อเทียบกับรอบปีบัญชีก่อนหน้า

การเปลี่ยนแปลงที่เกิดขึ้นในรอบปีบัญชีปัจจุบันเมื่อเทียบกับรอบปีบัญชีก่อนหน้า ณ สิ้นเดือน กันยายน 2568 กองทุนมีสัดส่วนการลงทุนในตราสารทุนประมาณร้อยละ 27.39 ของมูลค่าทรัพย์สินสุทธิ ลดลงเมื่อเปรียบเทียบกับ ณ สิ้นเดือนกันยายน 2567 ซึ่งกองทุนลงทุนในตราสารทุนประมาณร้อยละ 29.30 ของมูลค่าทรัพย์สินสุทธิ โดยหมวดอุตสาหกรรมที่ลงทุนเพิ่มสูงขึ้น ได้แก่ การแพทย์ พัฒนาอสังหาริมทรัพย์ เทคโนโลยีสารสนเทศและการสื่อสาร ธนาคาร อาหารและเครื่องดื่ม ชิ้นส่วนอิเล็กทรอนิกส์ พลังงานและสาธารณูปโภค และปรับลดการลงทุนในหมวด พาณิชยกรรม ขนส่งและโลจิสติกส์ เงินทุนและหลักทรัพย์ บริการรับเหมาก่อสร้าง การท่องเที่ยวและสันทนาการ ในส่วนของต่างประเทศ ณ สิ้นเดือนกันยายน 2568 กองทุนมีสัดส่วนการลงทุนในตราสารทุนประมาณร้อยละ 26.15 ของมูลค่าทรัพย์สินสุทธิ เพิ่มขึ้นเมื่อเปรียบเทียบกับ ณ สิ้นเดือนกันยายน 2567 ซึ่งกองทุนลงทุนในตราสารทุนประมาณร้อยละ 22.60 ของมูลค่าทรัพย์สินสุทธิ

สำหรับการลงทุนในตราสารหนี้ ณ สิ้นเดือนกันยายน 2568 คิดเป็นอัตราส่วน ร้อยละ 46.46 ของมูลค่าทรัพย์สินสุทธิของกองทุน ลดลงจากการลงทุนในตราสารหนี้สิ้นเดือนกันยายน 2567 ซึ่งอยู่ที่ร้อยละ 48.1 ของมูลค่าทรัพย์สินสุทธิของกองทุน โดยกองทุนมีการลงทุนในตราสารหนี้รัฐบาล ร้อยละ 16.23 ของมูลค่าทรัพย์สินสุทธิ เพิ่มขึ้นเมื่อเปรียบเทียบกับ ณ สิ้นเดือนกันยายน 2567 ที่กองทุนมีการลงทุนร้อยละ 13.91 ของมูลค่าทรัพย์สินสุทธิ กองทุนมีการลงทุนในตราสารหนี้ที่ออกโดยภาคเอกชนร้อยละ 22.61 ของมูลค่าทรัพย์สินสุทธิ ลดลงเมื่อเปรียบเทียบกับ ณ สิ้นเดือน



กันยายน 2567 ที่กองทุนมีการลงทุนร้อยละ 24.98 ของมูลค่าทรัพย์สินสุทธิ กองทุนมีการลงทุนในกองทุนรวมตราสารหนี้ต่างประเทศร้อยละ 2.07 เพิ่มขึ้นเมื่อเปรียบเทียบกับ ณ สิ้นเดือนกันยายน 2567 ที่กองทุนมีการลงทุนร้อยละ 1.72 ของมูลค่าทรัพย์สินสุทธิ ส่วนภาพรวม Portfolio Duration ของกองทุนเพิ่มขึ้นจาก 1.97 ปี ณ สิ้นรอบระยะเวลาบัญชีก่อนมาอยู่ที่ 2.49 ปี

ผลการดำเนินงานของกองทุนหลัก

ไม่มี



ค่านายหน้าซื้อขายหลักทรัพย์
ตั้งแต่วันที่ 1 ตุลาคม 2567 ถึงวันที่ 30 กันยายน 2568

อันดับ	ชื่อ	ค่านายหน้า (บาท)	อัตราส่วน ค่านายหน้า
1	บริษัทหลักทรัพย์ กลีกรไทย จำกัด (มหาชน)	198,059.55	23.50%
2	บริษัทหลักทรัพย์ ยูโอบี เคย์เสียน (ประเทศไทย) จำกัด (มหาชน)	191,977.35	22.77%
3	บริษัทหลักทรัพย์ เคจีไอ (ประเทศไทย) จำกัด (มหาชน)	94,936.77	11.26%
4	บริษัทหลักทรัพย์ ฟินันเซีย ไซรัส จำกัด (มหาชน)	61,103.07	7.25%
5	บริษัทหลักทรัพย์แมคควอรี (ประเทศไทย) จำกัด	51,416.97	6.10%
6	บริษัทหลักทรัพย์ เจพีมอร์แกน (ประเทศไทย) จำกัด	39,971.79	4.74%
7	บริษัทหลักทรัพย์ ซีจีเอส อินเตอร์เนชั่นแนล (ประเทศไทย) จำกัด	32,895.28	3.90%
8	บริษัทหลักทรัพย์ บัวหลวง จำกัด (มหาชน)	30,482.30	3.62%
9	บริษัทหลักทรัพย์ ซิตีคอร์ป (ประเทศไทย) จำกัด	29,285.03	3.47%
10	บริษัทหลักทรัพย์ ยูบีเอส (ประเทศไทย) จำกัด	24,527.15	2.91%
11	อื่นๆ	88,283.72	10.47%
รวม		842,938.98	100.00%

กองทุนเปิดเค แพลน 3

แบบแสดงค่าใช้จ่ายที่เรียกเก็บจากกองทุนรวม
 ของรอบระยะเวลาตั้งแต่วันที่ 1 เมษายน 2568 ถึงวันที่ 30 กันยายน 2568 หน่วย:บาท

ค่าใช้จ่ายที่เรียกเก็บจากกองทุน* (Fund's Direct Expense)	จำนวนเงิน (พันบาท)	ร้อยละของมูลค่า ทรัพย์สินสุทธิ
ค่าธรรมเนียมการจัดการ(Management Fee)	7,474.52	0.54
ค่าธรรมเนียมผู้ดูแลผลประโยชน์(Trustee Fee)	277.26	0.02
ค่านายทะเบียน(Registrar Fee)	747.45	0.05
ค่าโฆษณา ประชาสัมพันธ์ และส่งเสริมการขายในช่วงเสนอขายหน่วยลงทุนครั้งแรก	ไม่มี	ไม่มี
ค่าโฆษณา ประชาสัมพันธ์ และส่งเสริมการขายภายหลังเสนอขายหน่วยลงทุนครั้งแรก	ไม่มี	ไม่มี
ค่าใช้จ่ายอื่นๆ(Other Expenses**)	138.41	0.01
รวมค่าใช้จ่ายทั้งหมด(Total Fund's Direct Expenses)	8,637.65	0.62

* ค่าธรรมเนียมและค่าใช้จ่ายที่หักจากกองทุนรวมได้รวมภาษีมูลค่าเพิ่มแล้ว

**ค่าใช้จ่ายอื่นที่ < ร้อยละ 0.01 ของมูลค่าทรัพย์สินสุทธิ

***ไม่รวมค่านายหน้าซื้อขายหลักทรัพย์และค่าธรรมเนียมต่างๆ ที่เกิดขึ้นจากการซื้อขายหลักทรัพย์



แบบแสดงค่าใช้จ่ายที่เรียกเก็บจากกองทุนรวม
ของรอบระยะเวลาตั้งแต่วันที่ 1 ตุลาคม 2567 ถึงวันที่ 30 กันยายน 2568

หน่วย:บาท

ค่าใช้จ่ายที่เรียกเก็บจากกองทุน* (Fund's Direct Expense)	จำนวนเงิน (พันบาท)	ร้อยละของมูลค่า ทรัพย์สินสุทธิ
ค่าธรรมเนียมการจัดการ(Management Fee)	17,078.62	1.07
ค่าธรรมเนียมผู้ดูแลผลประโยชน์(Trustee Fee)	628.15	0.04
ค่านายทะเบียน(Registrar Fee)	1,707.86	0.11
ค่าตรวจสอบบัญชี(Audit Fee)	105.00	0.01
ค่าใช้จ่ายการใช้ดัชนี(Index Fee Expense)	232.17	0.01
ค่าโฆษณา ประชาสัมพันธ์ และส่งเสริมการขายในช่วงเสนอขายหน่วยลงทุนครั้งแรก	ไม่มี	ไม่มี
ค่าโฆษณา ประชาสัมพันธ์ และส่งเสริมการขายภายหลังเสนอขายหน่วยลงทุนครั้งแรก	ไม่มี	ไม่มี
ค่าใช้จ่ายอื่นๆ(Other Expenses**)	199.55	0.01
รวมค่าใช้จ่ายทั้งหมด(Total Fund's Direct Expenses)	19,951.36	1.25

* ค่าธรรมเนียมและค่าใช้จ่ายที่หักจากกองทุนรวมได้รวมภาษีมูลค่าเพิ่มแล้ว

**ค่าใช้จ่ายอื่นที่ < ร้อยละ 0.01 ของมูลค่าทรัพย์สินสุทธิ

***ไม่รวมค่านายหน้าซื้อขายหลักทรัพย์และค่าธรรมเนียมต่างๆ ที่เกิดขึ้นจากการซื้อขายหลักทรัพย์



ความเห็นของผู้ดูแลผลประโยชน์

วันที่ 20 ตุลาคม 2568

เรียน ผู้ถือหน่วยลงทุนกองทุนเปิดเค แพลน 3

ธนาคารกรุงเทพ จำกัด (มหาชน) ในฐานะผู้ดูแลผลประโยชน์ ได้ดูแลการจัดการกองทุนเปิดเค แพลน 3 ซึ่งจัดการโดยบริษัทหลักทรัพย์จัดการกองทุน กลีกรไทย จำกัด สำหรับระยะเวลาตั้งแต่ วันที่ 1 ตุลาคม 2567 ถึงวันที่ 30 กันยายน 2568 แล้ว

ธนาคารฯ เห็นว่าบริษัทหลักทรัพย์จัดการกองทุน กลีกรไทย จำกัด ได้ปฏิบัติหน้าที่ ในการจัดการกองทุนเปิดเค แพลน 3 เหมาะสมตามสมควรแห่งวัตถุประสงค์ที่ได้กำหนดไว้ในโครงการ และภายใต้พระราชบัญญัติหลักทรัพย์และตลาดหลักทรัพย์ พ.ศ. 2535

(นางฤดี ลีโทชวลิต)

ธนาคารกรุงเทพ จำกัด (มหาชน)

ในฐานะผู้ดูแลผลประโยชน์



รายงานของผู้สอบบัญชีรับอนุญาต

เสนอ ผู้ถือหุ้นรายละเอียดยุติและบริษัทจัดการ
กองทุนเบ็ดเตล็ด แพลน 3

ความเห็น

ข้าพเจ้าได้ตรวจสอบงบการเงินของกองทุนเบ็ดเตล็ด แพลน 3 (กองทุน) ซึ่งประกอบด้วย งบแสดงฐานะการเงิน และงบประกอบรายละเอียดเงินลงทุน ณ วันที่ 30 กันยายน 2568 งบกำไรขาดทุนเบ็ดเตล็ด และงบแสดงการเปลี่ยนแปลงสินทรัพย์สุทธิ สำหรับปีสิ้นสุดวันเดียวกันและหมายเหตุประกอบงบการเงิน รวมถึงสรุปนโยบายการบัญชีที่สำคัญ

ข้าพเจ้าเห็นว่า งบการเงินข้างต้นนี้แสดงฐานะการเงินของกองทุนเบ็ดเตล็ด แพลน 3 ณ วันที่ 30 กันยายน 2568 และผลการดำเนินงาน การเปลี่ยนแปลงสินทรัพย์สุทธิ สำหรับปีสิ้นสุดวันเดียวกันโดยถูกต้องตามที่ควรในสาระสำคัญตามแนวปฏิบัติทางบัญชีสำหรับกองทุนรวมและกองทุนสำรองเลี้ยงชีพ ที่สมาคมบริษัทจัดการลงทุนกำหนดโดยได้รับความเห็นชอบจากสำนักงานคณะกรรมการกำกับหลักทรัพย์และตลาดหลักทรัพย์

เกณฑ์ในการแสดงความเห็น

ข้าพเจ้าได้ปฏิบัติตามตรวจสอบตามมาตรฐานการสอบบัญชี ความรับผิดชอบของข้าพเจ้าได้กล่าวไว้ในวรรคความรับผิดชอบของผู้สอบบัญชีต่อการตรวจสอบงบการเงินในรายงานของข้าพเจ้า ข้าพเจ้ามีความเป็นอิสระจากกองทุนตามประมวลจรรยาบรรณของผู้ประกอบวิชาชีพบัญชี รวมถึงมาตรฐานเรื่องความเป็นอิสระที่กำหนดโดยสภาวิชาชีพบัญชี (ประมวลจรรยาบรรณของผู้ประกอบวิชาชีพบัญชี) ในส่วนที่เกี่ยวข้องกับการตรวจสอบงบการเงิน และข้าพเจ้าได้ปฏิบัติตามความรับผิดชอบด้านจรรยาบรรณอื่นๆ ตามประมวลจรรยาบรรณของผู้ประกอบวิชาชีพบัญชี ข้าพเจ้าเชื่อว่าหลักฐานการสอบบัญชีที่ข้าพเจ้าได้รับเพียงพอและเหมาะสมเพื่อใช้เป็นเกณฑ์ในการแสดงความเห็นของข้าพเจ้า

ข้อมูลอื่น

ผู้บริหารเป็นผู้รับผิดชอบต่อข้อมูลอื่น ข้อมูลอื่นประกอบด้วยข้อมูลซึ่งรวมอยู่ในรายงานประจำปี แต่ไม่รวมถึงงบการเงินและรายงานของผู้สอบบัญชีที่อยู่ในรายงานนั้น ซึ่งคาดว่ารายงานประจำปีจะถูกจัดเตรียมให้ข้าพเจ้าภายหลังวันที่ในรายงานของผู้สอบบัญชีนี้

ความเห็นของข้าพเจ้าต้องการเงินไม่ครอบคลุมถึงข้อมูลอื่นและข้าพเจ้าไม่ได้ให้ความเชื่อมั่นต่อข้อมูลอื่น

ความรับผิดชอบของข้าพเจ้าที่เกี่ยวข้องกับการตรวจสอบงบการเงินคือ การอ่านและพิจารณาว่าข้อมูลอื่นมีความขัดแย้งที่มีสาระสำคัญกับงบการเงินหรือกับความรู้ที่ได้รับจากการตรวจสอบของข้าพเจ้า หรือปรากฏว่า ข้อมูลอื่นมีการแสดงข้อมูลที่ขัดต่อข้อเท็จจริงอันเป็นสาระสำคัญหรือไม่

เมื่อข้าพเจ้าได้อ่านรายงานประจำปี หากข้าพเจ้าสรุปได้ว่ามีการแสดงข้อมูลที่ขัดต่อข้อเท็จจริงอันเป็นสาระสำคัญ ข้าพเจ้าต้องสื่อสารเรื่องดังกล่าวกับผู้บริหาร เพื่อให้ผู้บริหารดำเนินการแก้ไขข้อมูลที่แสดงขัดต่อข้อเท็จจริง



ความรับผิดชอบของผู้บริหารต้องการเงิน

ผู้บริหารมีหน้าที่รับผิดชอบในการจัดทำและนำเสนองบการเงินเหล่านี้โดยถูกต้องตามที่ควรตามแนวปฏิบัติทางบัญชีสำหรับกองทุนรวมและกองทุนสำรองเลี้ยงชีพ ที่สมาคมบริษัทจัดการลงทุนกำหนดโดยได้รับความเห็นชอบจากสำนักงานคณะกรรมการกำกับหลักทรัพย์และตลาดหลักทรัพย์ และรับผิดชอบเกี่ยวกับการควบคุมภายในที่ผู้บริหารพิจารณาว่าจำเป็นเพื่อให้สามารถจัดทำงบการเงินที่ปราศจากการแสดงข้อมูลที่ขัดต่อข้อเท็จจริงอันเป็นสาระสำคัญไม่ว่าจะเกิดจากการทุจริตหรือข้อผิดพลาด

ในการจัดทำงบการเงิน ผู้บริหารรับผิดชอบในการประเมินความสามารถของกองทุนในการดำเนินงานต่อเนื่อง เปิดเผยเรื่องที่เกี่ยวข้องกับการดำเนินงานต่อเนื่อง และการใช้เกณฑ์การบัญชีที่สำหรับการดำเนินงานต่อเนื่องเว้นแต่ผู้บริหารมีความตั้งใจที่จะเลิกกองทุนหรือหยุดดำเนินงานหรือไม่สามารถดำเนินงานต่อเนื่องต่อไปได้

ความรับผิดชอบของผู้สอบบัญชีต่อการตรวจสอบงบการเงิน

การตรวจสอบของข้าพเจ้ามีวัตถุประสงค์เพื่อให้ได้ความเชื่อมั่นอย่างสมเหตุสมผลว่างบการเงินโดยรวมปราศจากการแสดงข้อมูลที่ขัดต่อข้อเท็จจริงอันเป็นสาระสำคัญหรือไม่ ไม่ว่าจะเกิดจากการทุจริตหรือข้อผิดพลาด และเสนอรายงานของผู้สอบบัญชีซึ่งรวมความเห็นของข้าพเจ้าอยู่ด้วย ความเชื่อมั่นอย่างสมเหตุสมผลคือความเชื่อมั่นในระดับสูงแต่ไม่เป็นการรับประกันว่าการปฏิบัติตามตรวจสอบตามมาตรฐานการสอบบัญชีจะสามารถตรวจพบข้อมูลที่ขัดต่อข้อเท็จจริงอันเป็นสาระสำคัญที่มีอยู่ได้เสมอไป ข้อมูลที่ขัดต่อข้อเท็จจริงอาจเกิดจากการทุจริตหรือข้อผิดพลาดและถือว่ามีความสำคัญเมื่อคาดการณ์โดยอย่างสมเหตุสมผลว่ารายการที่ขัดต่อข้อเท็จจริงแต่ละรายการหรือทุกรายการรวมกันจะมีผลต่อการตัดสินใจทางเศรษฐกิจของผู้ใช้งบการเงินจากการใช้งบการเงินเหล่านี้

ในการตรวจสอบของข้าพเจ้าตามมาตรฐานการสอบบัญชี ข้าพเจ้าได้ใช้ดุลยพินิจและการสังเกตและสงสัยเยี่ยงผู้ประกอบวิชาชีพตลอดการตรวจสอบ การปฏิบัติงานของข้าพเจ้ารวมถึง

- ระบุและประเมินความเสี่ยงจากการแสดงข้อมูลที่ขัดต่อข้อเท็จจริงอันเป็นสาระสำคัญในงบการเงินไม่ว่าจะเกิดจากการทุจริตหรือข้อผิดพลาด ออกแบบและปฏิบัติงานตามวิธีการตรวจสอบเพื่อตอบสนองต่อความเสี่ยงเหล่านั้น และได้หลักฐานการสอบบัญชีที่เพียงพอและเหมาะสมเพื่อเป็นเกณฑ์ในการแสดงความเห็นของข้าพเจ้า ความเสี่ยงที่ไม่พบข้อมูลที่ขัดต่อข้อเท็จจริงอันเป็นสาระสำคัญซึ่งเป็นผลมาจากการทุจริตจะสูงกว่าความเสี่ยงที่เกิดจากข้อผิดพลาด เนื่องจากการทุจริตอาจเกี่ยวกับการสมรู้ร่วมคิด การปลอมแปลงเอกสารหลักฐาน การตั้งใจละเว้นการแสดงผลข้อมูล การแสดงผลข้อมูลที่ไม่ตรงตามข้อเท็จจริงหรือการแทรกแซงการควบคุมภายใน

- ทำความเข้าใจในระบบการควบคุมภายในที่เกี่ยวข้องกับการตรวจสอบ เพื่อออกแบบวิธีการตรวจสอบที่เหมาะสมกับสถานการณ์ แต่ไม่ใช่เพื่อวัตถุประสงค์ในการแสดงความเห็นต่อความมีประสิทธิภาพของการควบคุมภายในของกองทุน

- ประเมินความเหมาะสมของนโยบายการบัญชีที่ผู้บริหารใช้และความสมเหตุสมผลของประมาณการทางบัญชีและการเปิดเผยข้อมูลที่เกี่ยวข้องซึ่งจัดทำขึ้นโดยผู้บริหาร



- สรุปเกี่ยวกับความเหมาะสมของการใช้เกณฑ์การบัญชีสำหรับการดำเนินงานต่อเนื่องของผู้บริหารและจากหลักฐานการสอบบัญชีที่ได้รับ สรุปว่ามีความไม่แน่นอนที่มีสาระสำคัญเกี่ยวกับเหตุการณ์ หรือสถานการณ์ที่อาจเป็นเหตุให้เกิดข้อสงสัยอย่างมีนัยสำคัญต่อความสามารถของกองทุนในการดำเนินงานต่อเนื่องหรือไม่ ถ้าข้าพเจ้าได้ข้อสรุปว่ามีความไม่แน่นอนที่มีสาระสำคัญ ข้าพเจ้าต้องกล่าวไว้ในรายงานของผู้สอบบัญชีของข้าพเจ้าโดยให้ข้อสังเกตถึงการเปิดเผยข้อมูลในงบการเงินที่เกี่ยวข้อง หรือถ้าการเปิดเผยข้อมูลดังกล่าวไม่เพียงพอ ความเห็นของข้าพเจ้าจะเปลี่ยนแปลงไป ข้อสรุปของข้าพเจ้าขึ้นอยู่กับหลักฐานการสอบบัญชีที่ได้รับ จนถึงวันที่ในรายงานของผู้สอบบัญชีของข้าพเจ้า อย่างไรก็ตาม เหตุการณ์หรือสถานการณ์ในอนาคตอาจเป็นเหตุให้กองทุนต้องหยุดการดำเนินงานต่อเนื่อง
 - ประเมินการนำเสนอ โครงสร้างและเนื้อหาของงบการเงินโดยรวม รวมถึงการเปิดเผยข้อมูลว่างการเงินแสดงรายการและเหตุการณ์ในรูปแบบที่ทำให้มีการนำเสนอข้อมูลโดยถูกต้องตามที่ควรหรือไม่ ข้าพเจ้าได้สื่อสารกับผู้บริหารในเรื่องต่างๆ ที่สำคัญซึ่งรวมถึงขอบเขตและช่วงเวลาของการตรวจสอบตามที่ได้วางแผนไว้ ประเด็นที่มีนัยสำคัญที่พบจากการตรวจสอบ รวมถึงข้อบกพร่องที่มีนัยสำคัญในระบบการควบคุมภายในหากข้าพเจ้าได้พบในระหว่างการตรวจสอบของข้าพเจ้า
- ผู้สอบบัญชีที่รับผิดชอบงานสอบบัญชีและการนำเสนอรายงานฉบับนี้คือ นายสุวัฒน์ มณีกันกสกุล

(นายสุวัฒน์ มณีกันกสกุล)

ผู้สอบบัญชีรับอนุญาต ทะเบียนเลขที่ 8134

บริษัท สอบบัญชีธรรมนิติ จำกัด
กรุงเทพมหานคร
วันที่ 2 ธันวาคม 2568

กองทุนเปิดเค แพลน 3



กองทุนเปิดเค แพลน 3
งบแสดงฐานะการเงิน
ณ วันที่ 30 กันยายน 2568

	หมายเหตุ	บาท	
		2568	2567
<u>สินทรัพย์</u>			
เงินลงทุนแสดงด้วยมูลค่ายุติธรรม	3.2, 5	1,202,815,575.55	1,912,109,893.46
เงินฝากธนาคาร	6	89,543,099.07	88,994,979.90
<u>ลูกหนี้</u>			
จากสัญญาอนุพันธ์	11	1,259,824.14	6,250,771.12
จากการขายเงินลงทุน		-	8,698,820.12
จากเงินปันผลและดอกเบีย		871,224.51	5,754,913.55
เงินวางประกันสำหรับตราสารอนุพันธ์		1,452,544.57	1,447,619.39
ค่าใช้จ่ายรอการตัดบัญชี		65,571.60	-
รวมสินทรัพย์		<u>1,296,007,839.44</u>	<u>2,023,256,997.54</u>
<u>หนี้สิน</u>			
<u>เจ้าหนี้</u>			
จากสัญญาอนุพันธ์	11	251,964.83	2,218,015.56
จากการซื้อเงินลงทุน		-	34,844,557.91
จากการรับซื้อคืนหน่วยลงทุน		20,046,073.53	21,603,797.34
ค่าใช้จ่ายค้างจ่าย		1,493,305.69	2,181,979.72
หนี้สินอื่น		40,650.22	68,202.14
รวมหนี้สิน		<u>21,831,994.27</u>	<u>60,916,552.67</u>
สินทรัพย์สุทธิ		<u>1,274,175,845.17</u>	<u>1,962,340,444.87</u>
<u>สินทรัพย์สุทธิ</u>			
ทุนที่ได้รับจากผู้ถือหน่วยลงทุน		612,370,334.80	923,060,791.51
<u>กำไรสะสม</u>			
บัญชีปรับสมดุล	3.7	337,363,149.64	662,324,501.86
กำไรสะสมจากการดำเนินงาน	9	324,442,360.73	376,955,151.50
สินทรัพย์สุทธิ		<u>1,274,175,845.17</u>	<u>1,962,340,444.87</u>
สินทรัพย์สุทธิต่อหน่วย (บาท)	3.8	20.8072	21.2590
จำนวนหน่วยลงทุนที่จำหน่ายแล้วทั้งหมด ณ วันสิ้นปี (หน่วย)		61,237,033.4803	92,306,079.1506
หมายเหตุประกอบงบการเงินเป็นส่วนหนึ่งของงบการเงินนี้			



กองทุนเปิดเค แพลน 3
งบประกอบรายละเอียดเงินลงทุน (หน้า 1)
ณ วันที่ 30 กันยายน 2568

การแสดงรายละเอียดเงินลงทุนใช้การจัดกลุ่มตามประเภทของเงินลงทุนและประเภทของอุตสาหกรรม

	วันครบ อายุ	อัตราดอกเบี้ย (ร้อยละต่อปี)	จำนวนหน่วย เงินต้น (หน่วยบาท)	มูลค่ายุติธรรม (บาท)	ร้อยละ ของมูลค่า เงินลงทุน
เงินลงทุนในต่างประเทศ					
หน่วยลงทุนในกองทุนตราสารทุนต่างประเทศ					
กองทุน iShares MSCI China UCITS ETF IE00BJ5JPG56					
มูลค่ายุติธรรม 172,895.53 ดอลลาร์สหรัฐ			26,246.00	5,594,899.19	0.47
กองทุน SPDR S&P 500 ETF US78462F1030					
มูลค่ายุติธรรม 2,618,217.60 ดอลลาร์สหรัฐ			3,945.00	84,725,521.54	7.04
กองทุน iShares India 50 ETF US4642895290					
มูลค่ายุติธรรม 394,636.18 ดอลลาร์สหรัฐ			7,741.00	12,770,426.78	1.06
กองทุน iShares MSCI ACWI Index US4642882579					
มูลค่ายุติธรรม 558,292.40 ดอลลาร์สหรัฐ			4,055.00	18,066,342.06	1.50
กองทุน iShares MSCI Japan ETF US46434G8226					
มูลค่ายุติธรรม 498,276.39 ดอลลาร์สหรัฐ			6,189.00	16,124,223.98	1.34
กองทุน iShares FTSE A50 China index ETF HK2823028546					
มูลค่ายุติธรรม 2,870,972.00 ดอลลาร์ฮ่องกง			178,100.00	11,941,165.26	0.99
กองทุน Invesco NASDAQ 100 ETF US46138G6492					
มูลค่ายุติธรรม 4,193,117.76 ดอลลาร์สหรัฐ			17,012.00	135,689,290.71	11.28
กองทุน Invesco QQQ Trust Series 1 US46090E1038					
มูลค่ายุติธรรม 788,527.41 ดอลลาร์สหรัฐ			1,317.00	25,516,746.99	2.12
กองทุน iShares MSCI Germany US4642868065					
มูลค่ายุติธรรม 62,419.41 ดอลลาร์สหรัฐ			1,511.00	2,019,892.11	0.18
กองทุน iShares MSCI ALL Country Asia Ex-Japan Index fund US4642881829					
มูลค่ายุติธรรม 639,853.84 ดอลลาร์สหรัฐ			7,036.00	20,705,670.26	1.72
รวมหน่วยลงทุนในกองทุนตราสารทุนต่างประเทศ				<u>333,154,178.88</u>	<u>27.70</u>

หมายเหตุประกอบงบการเงินเป็นส่วนหนึ่งของงบการเงินนี้



กองทุนเปิดเค แพลน 3
 งบประมาณรายละเอียดเงินลงทุน (หน้า 2)
 ณ วันที่ 30 กันยายน 2568

	วันครบ อายุ	อัตราดอกเบี้ย (ร้อยละต่อปี)	จำนวนหน่วย เงินต้น (หน่วย/บาท)	มูลค่ายุติธรรม (บาท)	ร้อยละ ของมูลค่า เงินลงทุน
หน่วยลงทุนในกองทุนตราสารหนี้ต่างประเทศ					
กองทุน iShares USD Treasury Bond 7-10YR UCITS ETF USD					
IE00B3VWV518					
มูลค่ายุติธรรม 566,422.66 ดอลลาร์สหรัฐฯ			3,698.00	18,329,437.28	1.52
กองทุน iShares \$ Floating Rate Bond UCITS ETF					
IE00BDFGJ627					
มูลค่ายุติธรรม 249,675.61 ดอลลาร์สหรัฐฯ			39,251.00	8,079,502.77	0.67
รวมหน่วยลงทุนในกองทุนตราสารหนี้ต่างประเทศ				26,408,940.05	2.19
รวมเงินลงทุนในต่างประเทศ				369,563,118.93	29.89
เงินลงทุนในประเทศ					
หุ้นกู้					
หุ้นกู้ - จัดทะเบียนในสมาคมตลาดตราสารหนี้ไทย					
ธุรกิจการเกษตร					
บริษัท ซีพีเอฟ (ประเทศไทย) จำกัด (มหาชน)					
CPFTH317A					
	15/07/74	3.95	10,000.00	10,760,168.00	0.89
				10,760,168.00	0.89
ธุรกิจวัสดุก่อสร้าง					
บริษัท ปูนซีเมนต์ไทย จำกัด (มหาชน)					
SCC27NA					
	25/11/70	0.00	10,000.00	9,669,947.50	0.80
				9,669,947.50	0.80
ปิโตรเคมีและเคมีภัณฑ์					
บริษัท อินโดรามา เวนเจอร์ส จำกัด (มหาชน)					
IVL286A					
	08/06/71	3.83	5,000.00	5,159,767.15	0.43
บริษัท พีทีที โกลบอล เคมิคอล จำกัด (มหาชน)					
PTTGC341A					
	25/01/77	3.29	22,000.00	22,945,981.30	1.91
				28,104,748.45	2.34
พาณิชย์					
บริษัท เบอร์ลี่ ยุคเกอร์ จำกัด (มหาชน)					
BJC276A					
	04/06/70	0.00	10,000.00	9,744,476.40	0.81
				9,744,476.40	0.81
เงินทุนและหลักทรัพย์					
บริษัท อีซี นาย จำกัด (มหาชน)					
EB271A					
	05/01/70	0.00	15,000.00	14,682,485.10	1.22
บริษัท ลีสซิ่งไอซีบีซี (ไทย) จำกัด					
ICBCTL272B					
	26/02/70	0.00	10,000.00	9,778,875.90	0.81
บริษัท เมืองไทย แคปปิตอล จำกัด (มหาชน)					
MTC266E					
	11/06/69	0.00	20,000.00	19,683,010.40	1.64

หมายเหตุประกอบงบการเงินเป็นส่วนหนึ่งของการงบการเงินนี้



กองทุนเปิดเค แพลน 3
งบประกอบรายละเอียดเงินลงทุน (หน้า 3)
ณ วันที่ 30 กันยายน 2568

	วันครบ อายุ	อัตราดอกเบี้ย (ร้อยละต่อปี)	จำนวนหน่วย เงินต้น (หน่วยบาท)	มูลค่ายุติธรรม (บาท)	ร้อยละ ของมูลค่า เงินลงทุน
บริษัท เงินติดล้อ จำกัด (มหาชน)					
NTL267A	31/07/69	0.00	10,000.00	9,867,967.70	0.82
NTL26DA	29/12/69	0.00	12,300.00	12,041,492.87	1.00
บริษัท ราชธานีเอสซี จำกัด (มหาชน)					
THANI25DB	11/12/68	0.00	10,000.00	9,962,195.42	0.83
บริษัท ทุนธนชาติ จำกัด (มหาชน)					
TCAP261A	22/01/69	0.00	10,000.00	9,953,650.60	0.83
				85,969,677.99	7.15
อาหารและเครื่องดื่ม					
บริษัท ไทยเบฟเวอเรจ จำกัด (มหาชน)					
TBEV293A	01/03/72	4.00	10,000.00	10,724,265.80	0.89
TBEV308A	29/09/73	1.90	16,700.00	16,732,570.34	1.39
				27,456,836.14	2.28
พัฒนาอสังหาริมทรัพย์					
บริษัท เฟรเซอร์ส พร็อพเพอร์ตี้ (ประเทศไทย) จำกัด (มหาชน)					
FPT268A	07/08/69	0.00	21,000.00	20,699,611.80	1.72
FPT282B	02/02/71	0.00	9,000.00	8,616,654.00	0.72
บริษัท แลนด์ แอนด์ เฮ้าส์ จำกัด (มหาชน)					
LH264B	29/04/69	0.00	19,000.00	18,824,883.46	1.57
LH274B	21/04/70	0.00	5,000.00	4,876,408.05	0.40
LH270A	07/10/70	0.00	7,400.00	7,133,520.60	0.59
บริษัท พญาโฮลดิ้ง จำกัด (มหาชน)					
PSH265A	08/05/69	0.00	18,000.00	17,667,078.48	1.47
บริษัท ดับบลิวเอชเอ คอร์ปอเรชั่น จำกัด (มหาชน)					
WHA283B	27/03/71	0.00	24,000.00	22,842,025.20	1.90
				100,660,181.59	8.37
การขนส่งและโลจิสติกส์					
บริษัท ทางด่วนและรถไฟฟ้ากรุงเทพ จำกัด (มหาชน)					
BEM286A	24/06/71	3.61	15,000.00	15,239,862.75	1.27
				15,239,862.75	1.27
รวมหุ้นกู้ - จัดทะเบียนในสมาคมตลาดตราสารหนี้ไทย				287,605,898.82	23.91
รวมหุ้นกู้				287,605,898.82	23.91

หมายเหตุประกอบงบการเงินเป็นส่วนหนึ่งของงบการเงินนี้



กองทุนเปิดเค แพลน 3
งบประกอบรายละเอียดเงินลงทุน (หน้า 4)
ณ วันที่ 30 กันยายน 2568

	วันครบ อายุ	อัตราดอกเบี้ย (ร้อยละต่อปี)	จำนวนหน่วย เงินต้น (หน่วยบาท)	มูลค่ายุติธรรม (บาท)	ร้อยละ ของมูลค่า เงินลงทุน
พันธบัตร					
พันธบัตรธนาคารแห่งประเทศไทย					
CB26702A	02/07/69	0.00	5,000.00	4,956,809.85	0.41
CB26820A	20/08/69	0.00	80,000.00	79,194,064.80	6.58
CB26917A	17/09/69	0.00	3,000.00	2,966,937.60	0.25
รวมพันธบัตรธนาคารแห่งประเทศไทย				87,117,812.25	7.24
พันธบัตรรัฐบาล					
LB303A	17/03/73	1.66	55,000.00	56,146,742.85	4.67
ILB283A	12/03/71	1.25	36,000.00	40,128,436.20	3.34
LB456A	17/06/88	2.98	20,000.00	23,214,111.20	1.93
รวมพันธบัตรรัฐบาล				119,489,290.25	9.94
รวมพันธบัตร				206,607,102.50	17.18
หลักทรัพย์ที่ลงทุนจดทะเบียน					
หุ้นสามัญ					
ธนาคาร					
ธนาคารกสิกรไทย จำกัด (มหาชน)			92,200.00	15,443,500.00	1.28
ธนาคารกรุงไทย จำกัด (มหาชน)			801,000.00	19,864,800.00	1.65
ธนาคารไทยพาณิชย์ จำกัด (มหาชน)			147,700.00	18,979,450.00	1.58
				54,287,750.00	4.51
วัสดุก่อสร้าง					
บริษัท ปูนซิเมนต์ไทย จำกัด (มหาชน)			25,200.00	5,796,000.00	0.48
				5,796,000.00	0.48
ปิโตรเคมีและเคมีภัณฑ์					
บริษัท พีทีที โกลบอล เคมิคอล จำกัด (มหาชน)			375,100.00	9,339,990.00	0.78
				9,339,990.00	0.78
พาณิชย์					
บริษัท เซ็นทรัล รีเทล คอร์ปอเรชั่น จำกัด (มหาชน)			530,600.00	11,620,140.00	0.97
บริษัท ซีพี ออลล์ จำกัด (มหาชน)			595,200.00	28,123,200.00	2.34
บริษัท ซีพี แอ็กซ์ตรา จำกัด (มหาชน)			525,224.00	11,817,540.00	0.98
บริษัท โฮม โปรดักส์ เซ็นเตอร์ จำกัด (มหาชน)			298,600.00	2,224,570.00	0.18
บริษัท สยามโกลบอลเฮ้าส์ จำกัด (มหาชน)			445,500.00	3,385,800.00	0.28
				57,171,250.00	4.75
เทคโนโลยีสารสนเทศและการสื่อสาร					
บริษัท ทูริ คอร์ปอเรชั่น จำกัด (มหาชน)			1,353,500.00	14,076,400.00	1.17
				14,076,400.00	1.17

หมายเหตุประกอบงบการเงินเป็นส่วนหนึ่งของงบการเงินนี้



กองทุนเปิดเค แพลน 3
งบประกอบรายละเอียดเงินลงทุน (หน้า 5)
ณ วันที่ 30 กันยายน 2568

	วันครบ อายุ	อัตราดอกเบี้ย (ร้อยละต่อปี)	จำนวนหน่วย เงินต้น (หน่วยบาท)	มูลค่ายุติธรรม (บาท)	ร้อยละ ของมูลค่า เงินลงทุน
ชิ้นส่วนอิเล็กทรอนิกส์					
บริษัท เดลต้า อีเลคโทรนิคส์ (ประเทศไทย) จำกัด (มหาชน)			264,700.00	41,954,950.00	3.49
บริษัท เคซีอี อีเลคโทรนิคส์ จำกัด (มหาชน)			132,700.00	3,025,560.00	0.25
				44,980,510.00	3.74
พลังงานและสาธารณูปโภค					
บริษัท กัลฟ์ เอ็นเนอร์จี ดีเวลลอปเมนท์ จำกัด (มหาชน)			329,312.00	14,325,072.00	1.19
บริษัท ปตท. จำกัด (มหาชน)			77,800.00	2,586,850.00	0.22
บริษัท ไทยออยล์ จำกัด (มหาชน)			266,200.00	9,383,550.00	0.78
				26,295,472.00	2.19
เงินทุนและหลักทรัพย์					
บริษัท เมืองไทย แคปปิตอล จำกัด (มหาชน)			476,100.00	19,282,050.00	1.60
บริษัท ศรีสวัสดิ์ คอร์ปอเรชั่น จำกัด (มหาชน)			304,434.00	9,133,020.00	0.76
				28,415,070.00	2.36
อาหารและเครื่องดื่ม					
บริษัท คาราบาวกรุ๊ป จำกัด (มหาชน)			80,900.00	4,429,275.00	0.37
บริษัท โอสถสภา จำกัด (มหาชน)			140,500.00	2,416,600.00	0.20
				6,845,875.00	0.57
การแพทย์					
บริษัท บางกอก เชน ฮอस्पิตอล จำกัด (มหาชน)			692,000.00	8,996,000.00	0.75
บริษัท กรุงเทพดุสิตเวชการ จำกัด (มหาชน)			545,900.00	11,190,950.00	0.93
บริษัท โรงพยาบาลบำรุงราษฎร์ จำกัด (มหาชน)			31,600.00	5,545,800.00	0.46
				25,732,750.00	2.14
ธุรกิจท่องเที่ยวและสันทนาการ					
บริษัท ดี เอราวัณ กรุ๊ป จำกัด (มหาชน)			3,233,780.00	8,472,503.60	0.71
บริษัท ไมเนอร์ อินเตอร์เนชั่นแนล จำกัด (มหาชน)			438,037.00	10,118,654.70	0.84
				18,591,158.30	1.55
พัฒนาอสังหาริมทรัพย์					
บริษัท อมตะ คอร์ปอเรชั่น จำกัด (มหาชน)			449,500.00	7,236,950.00	0.60
บริษัท เอพี (ไทยแลนด์) จำกัด (มหาชน)			524,400.00	4,640,940.00	0.39
บริษัท เซ็นทรัลพัฒนา จำกัด (มหาชน)			565,700.00	31,679,200.00	2.63
บริษัท ศุภาลย์ จำกัด (มหาชน)			270,700.00	4,926,740.00	0.41
				48,483,830.00	4.03

หมายเหตุประกอบงบการเงินเป็นส่วนหนึ่งของงบการเงินนี้



กองทุนเปิดเค แพลน 3
งบประกอบรายละเอียดเงินลงทุน (หน้า 6)
ณ วันที่ 30 กันยายน 2568

	วันครบ อายุ	อัตราดอกเบี้ย (ร้อยละต่อปี)	จำนวนหน่วย เงินต้น (หน่วย/บาท)	มูลค่ายุติธรรม (บาท)	ร้อยละ ของมูลค่า เงินลงทุน
การขนส่งและโลจิสติกส์					
บริษัท ท่าอากาศยานไทย จำกัด (มหาชน)			222,800.00	9,023,400.00	0.75
				9,023,400.00	0.75
รวมหลักทรัพย์ในหุ้นจดทะเบียน				349,039,455.30	29.02
รวมเงินลงทุนในประเทศ				843,252,456.62	70.11
รวมเงินลงทุน - 100% (ราคาทุน 1,137,886,905.05 บาท)				1,202,815,575.55	100.00

หมายเหตุประกอบงบการเงินเป็นส่วนหนึ่งของงบการเงินนี้



กองทุนเปิดเค แพลน 3
งบกำไรขาดทุนเบ็ดเสร็จ
สำหรับปีสิ้นสุดวันที่ 30 กันยายน 2568

	หมายเหตุ	บาท	
		2568	2567
รายได้	3.1		
รายได้ดอกเบี้ย		27,322,179.95	45,603,566.49
รายได้เงินปันผล		15,128,172.97	26,920,833.08
รายได้อื่น		2,797.97	-
รวมรายได้		<u>42,453,150.89</u>	<u>72,524,399.57</u>
ค่าใช้จ่าย	3.1		
ค่าธรรมเนียมในการจัดการ	7, 10	17,078,623.47	30,485,572.10
ค่าธรรมเนียมผู้ดูแลผลประโยชน์	7	628,151.53	1,110,822.73
ค่าธรรมเนียมนายทะเบียน	7, 10	1,707,862.34	3,057,801.16
ค่าธรรมเนียมวิชาชีพ		105,000.00	105,000.00
ค่านายหน้าจากการซื้อขายเงินลงทุน		842,938.96	1,807,006.36
ค่าใช้จ่ายในการดำเนินโครงการ	8	371,508.12	442,612.13
รวมค่าใช้จ่าย		<u>20,734,084.42</u>	<u>37,008,814.48</u>
รายได้ (ขาดทุน) สุทธิ		<u>21,719,066.47</u>	<u>35,515,585.09</u>
รายการกำไร (ขาดทุน) สุทธิจากการลงทุน			
รายการกำไร (ขาดทุน) สุทธิที่เกิดขึ้นจากเงินลงทุน	3.1	(56,128,744.20)	(32,159,667.25)
รายการกำไร (ขาดทุน) สุทธิที่ยังไม่เกิดขึ้นจากเงินลงทุน	3.1	22,818,923.46	174,389,240.55
รายการกำไร (ขาดทุน) สุทธิที่เกิดขึ้นจากสัญญาอนุพันธ์	3.4	1,893,700.00	(10,067,844.00)
รายการกำไร (ขาดทุน) สุทธิที่ยังไม่เกิดขึ้นจากสัญญาอนุพันธ์	3.4	(3,024,896.25)	14,195,285.48
รายการกำไร (ขาดทุน) สุทธิจากอัตราแลกเปลี่ยนเงินตราต่างประเทศ	3.5	(14,613,589.94)	26,608,119.02
รายการกำไร (ขาดทุน) สุทธิที่ยังไม่เกิดขึ้นจากอัตราแลกเปลี่ยนเงินตราต่างประเทศ	3.5	(24,396,721.00)	(117,647,513.01)
รวมรายการกำไร (ขาดทุน) สุทธิจากเงินลงทุนที่เกิดขึ้นและยังไม่เกิดขึ้น		<u>(73,451,327.93)</u>	<u>55,317,620.79</u>
การเพิ่มขึ้น (ลดลง) ในสินทรัพย์สุทธิจากการดำเนินงานก่อนภาษีเงินได้		(51,732,261.46)	90,833,205.88
หัก ภาษีเงินได้	3.10	(780,529.31)	(1,906,470.07)
การเพิ่มขึ้น (ลดลง) ในสินทรัพย์สุทธิจากการดำเนินงานหลังหักภาษีเงินได้		<u>(52,512,790.77)</u>	<u>88,926,735.81</u>

หมายเหตุประกอบงบการเงินเป็นส่วนหนึ่งของงบการเงินนี้



กองทุนเปิดเค แพลน 3
หมายเหตุประกอบงบการเงิน
วันที่ 30 กันยายน 2568

1. ข้อมูลทั่วไป

กองทุนเปิดเค แพลน 3 (K PLAN 3 Fund) (“กองทุน”) จัดทะเบียนเป็นกองทุนรวมผสมแบบกำหนดสัดส่วนการลงทุนในตราสารทุนประเภทรับซื้อคืนหน่วยลงทุนตามมูลค่าสินทรัพย์สุทธิ โดยมีลักษณะของกองทุนดังนี้

วันที่จดทะเบียนจัดตั้งกองทุน : วันที่ 28 ตุลาคม 2552

ทุนจดทะเบียนของโครงการ : จำนวน 5,000 ล้านบาท แบ่งเป็น 500 ล้านหน่วยลงทุน
หน่วยลงทุนละ 10 บาท

อายุของโครงการ : ไม่กำหนดอายุโครงการ

นโยบายจ่ายเงินปันผล : ไม่จ่ายเงินปันผล

บริษัทหลักทรัพย์จัดการกองทุน กสิกรไทย จำกัด (“บริษัทจัดการ”) เป็นผู้จัดการกองทุน

ธนาคารกรุงเทพ จำกัด (มหาชน) เป็นผู้ดูแลผลประโยชน์ของกองทุน

ธนาคารกสิกรไทย จำกัด (มหาชน) เป็นนายทะเบียนหน่วยลงทุนของกองทุน

กองทุนมีนโยบายที่จะลงทุนในตราสารแห่งทุน ตราสารแห่งหนี้ และหรือเงินฝาก รวมทั้งหลักทรัพย์หรือทรัพย์สินหรือการหาผลตอบแทนโดยวิธีอื่นที่ไม่ขัดต่อกฎหมาย ก.ล.ต. โดยกองทุนจะลงทุนในหรือมีไว้ซึ่งตราสารแห่งทุนไม่เกินร้อยละ 55 ของมูลค่าทรัพย์สินของกองทุน รวมทั้ง กองทุนสามารถลงทุนในต่างประเทศไม่เกินร้อยละ 30 ของมูลค่าทรัพย์สินสุทธิของกองทุน ทั้งนี้ กองทุนอาจจะลงทุน ในสัญญาซื้อขายล่วงหน้า เพื่อการเพิ่มประสิทธิภาพการบริหารการลงทุน (Efficient Portfolio Management) และตราสารที่มีลักษณะของสัญญาซื้อขายล่วงหน้าแฝง (Structured Note)

ในสภาวะการณ์ปกติ กองทุนจะป้องกันความเสี่ยงด้านอัตราแลกเปลี่ยนไม่น้อยกว่าร้อยละ 90 ของมูลค่าเงินลงทุนในตราสารหนี้ในต่างประเทศ โดยจะปรับมูลค่าการป้องกันความเสี่ยงอย่างสม่ำเสมอ อย่างไรก็ตาม กองทุนจะไม่ป้องกันความเสี่ยงด้านอัตราแลกเปลี่ยนสำหรับเงินลงทุนในตราสารทุนในต่างประเทศ

2. หลักเกณฑ์ในการจัดหางบการเงิน

งบการเงินนี้ ได้จัดทำขึ้นตามแนวปฏิบัติทางบัญชีสำหรับกองทุนรวมและกองทุนสำรองเลี้ยงชีพที่สมาคมบริษัทจัดการลงทุนกำหนด โดยได้รับความเห็นชอบจากสำนักงานคณะกรรมการกำกับหลักทรัพย์และตลาดหลักทรัพย์ ส่วนเรื่องที่ไม่ปฏิบัติตามบัญชีไม่ได้กำหนดไว้ให้กองทุนต้องปฏิบัติตามมาตรฐานการรายงานทางการเงินที่ออกโดยสภาวิชาชีพบัญชีที่มีผลบังคับใช้ในรอบระยะเวลาบัญชีของงบการเงิน

งบการเงินฉบับภาษาไทยเป็นงบการเงินฉบับที่กองทุนใช้เป็นทางการตามกฎหมาย งบการเงินฉบับภาษาอังกฤษแปลมาจากงบการเงินฉบับภาษาไทยดังกล่าว



กองทุนเปิดเค แพลน 3
หมายเหตุประกอบงบการเงิน (ต่อ)
วันที่ 30 กันยายน 2568

3. สรุปนโยบายการบัญชีที่สำคัญ

3.1 การรับรู้รายได้และค่าใช้จ่าย

3.1.1 รายได้จากเงินลงทุนรับรู้ตามเกณฑ์คงค้าง ดังนี้

ดอกเบี้ยรับบันทึกเป็นรายได้โดยใช้วิธีอัตราดอกเบี้ยที่แท้จริง

ดอกเบี้ยรับจากการจัดจำหน่ายส่วนเกินหรือส่วนลดของตราสารหนี้ตามระยะเวลาที่เหลือของตราสารหนี้ ใช้วิธีอัตราดอกเบี้ยที่แท้จริง

เงินปันผลบันทึกเป็นรายได้นับแต่วันที่มีสิทธิที่จะได้รับ

กำไรหรือขาดทุนที่เกิดขึ้น จากการจำหน่ายเงินลงทุนบันทึกเป็นรายได้หรือค่าใช้จ่าย ณ วันที่จำหน่ายเงินลงทุน โดยต้นทุนของเงินลงทุนที่จำหน่ายใช้วิธีถัวเฉลี่ยถ่วงน้ำหนัก

กำไรหรือขาดทุนที่ยังไม่เกิดขึ้น จากการเปลี่ยนแปลงในมูลค่ายุติธรรมของเงินลงทุนบันทึกเป็นรายได้หรือค่าใช้จ่ายในงบกำไรขาดทุนเบ็ดเสร็จ

3.1.2 รายได้อื่นและค่าใช้จ่ายบันทึกตามเกณฑ์คงค้าง

3.2 การวัดมูลค่าเงินลงทุน

การรับรู้รายการเมื่อเริ่มแรก

ณ วันที่รับรู้รายการเมื่อเริ่มแรก จะรับรู้เงินลงทุนเป็นสินทรัพย์ด้วยมูลค่ายุติธรรม ณ วันที่กองทุนมีสิทธิในเงินลงทุน

การวัดมูลค่าภายหลัง

เงินลงทุนในหน่วยลงทุนในต่างประเทศ หลักทรัพย์และทรัพย์สินอื่นในต่างประเทศแสดงตามมูลค่ายุติธรรม โดยมูลค่ายุติธรรมของหน่วยลงทุนในต่างประเทศถือตามราคามูลค่าสินทรัพย์สุทธิที่ประกาศโดยบริษัทจัดการของกองทุนนั้น ส่วนมูลค่ายุติธรรมของเงินลงทุนในหลักทรัพย์และทรัพย์สินอื่นจะพิจารณาจากมูลค่าที่เป็นตัวแทนที่ดีที่สุดของมูลค่ายุติธรรมของหลักทรัพย์หรือสินทรัพย์อื่นนั้น

เงินลงทุนในตราสารหนี้ในประเทศ แสดงตามมูลค่ายุติธรรม โดยคำนวณจากอัตราผลตอบแทนที่ประกาศโดยสมาคมตลาดตราสารหนี้ไทย ตามลำดับดังนี้

- (1) ราคาหรืออัตราผลตอบแทนจากการซื้อขาย
- (2) ราคาหรืออัตราผลตอบแทนเสนอซื้อเฉลี่ย หรือราคาหรืออัตราผลตอบแทนเสนอซื้อแบบ firm quote จากบริษัทผู้เสนอซื้อเสนอขาย
- (3) ราคาหรืออัตราผลตอบแทนที่คำนวณจากแบบจำลอง

สำหรับมูลค่ายุติธรรมของตราสารหนี้ ที่มีอายุต่ำกว่า 90 วันคำนวณจากอัตราผลตอบแทนเมื่ออายุคงเหลือของตราสารเท่ากับ 90 วัน หรืออัตราผลตอบแทนที่ได้มาสำหรับตราสารดังกล่าวที่จะครบกำหนดอายุภายใน 90 วันนับตั้งแต่วันที่ลงทุน ส่วนมูลค่ายุติธรรมของเงินลงทุนในหลักทรัพย์หรือทรัพย์สินอื่นจะพิจารณาจากมูลค่าที่เป็นตัวแทนที่ดีที่สุดของมูลค่ายุติธรรมของหลักทรัพย์หรือทรัพย์สินอื่นนั้น



กองทุนเปิดเค แพลน 3
หมายเหตุประกอบงบการเงิน (ต่อ)
วันที่ 30 กันยายน 2568

3.3 เครื่องมือทางการเงิน

กองทุนรับรายการเริ่มแรกของสินทรัพย์ทางการเงินและหนี้สินทางการเงินด้วยมูลค่ายุติธรรม โดยต้นทุนในการทำการซื้อขายซึ่งเกี่ยวข้องโดยตรงกับการได้มาของสินทรัพย์ทางการเงินหรือหนี้สินทางการเงินนั้นจะรับรู้ในกำไรหรือขาดทุนทันทีเมื่อเกิดขึ้น

การจัดประเภทรายการและการวัดมูลค่าสินทรัพย์ทางการเงินและหนี้สินทางการเงิน

สินทรัพย์ทางการเงินจัดประเภทเป็นสินทรัพย์ทางการเงินที่แสดงด้วยมูลค่ายุติธรรมผ่านกำไรหรือขาดทุน และการวัดมูลค่าภายหลังของสินทรัพย์ทางการเงินด้วยมูลค่ายุติธรรม โดยการเปลี่ยนแปลงสุทธิของมูลค่ายุติธรรมจะรับรู้ในงบกำไรขาดทุนเบ็ดเสร็จ

หนี้สินทางการเงินทั้งหมดจัดประเภทเป็นหนี้สินทางการเงินที่วัดมูลค่าภายหลังด้วยราคาทุนตัดจำหน่าย

3.4 สัญญาอนุพันธ์ทางการเงิน

กองทุนรับรายการสัญญาอนุพันธ์ทางการเงินเมื่อเริ่มแรกด้วยมูลค่ายุติธรรม ณ วันที่เข้าทำสัญญาและวัดมูลค่าภายหลังด้วยมูลค่ายุติธรรม ณ วันสิ้นรอบระยะเวลารายงาน การบัญชีสำหรับการเปลี่ยนแปลงของมูลค่ายุติธรรมในภายหลังขึ้นอยู่กับว่ากองทุนได้กำหนดให้สัญญาอนุพันธ์ทางการเงินดังกล่าวเป็นเครื่องมือที่ใช้ป้องกันความเสี่ยงหรือไม่ รวมทั้ง ลักษณะของรายการที่มีการป้องกันความเสี่ยง กองทุนกำหนดให้สัญญาอนุพันธ์ทางการเงินส่วนหนึ่งเป็นเครื่องมือที่ใช้ป้องกันความเสี่ยง

3.5 การแปลงค่าเงินตราต่างประเทศ

รายการที่เป็นเงินตราต่างประเทศได้บันทึกไว้เป็นเงินบาทโดยใช้อัตราแลกเปลี่ยน ณ วันที่เกิดรายการ การแปลงค่าสินทรัพย์และหนี้สินที่เป็นเงินตราต่างประเทศโดยใช้อัตราแลกเปลี่ยน Reuters กำไรหรือขาดทุนที่เกิดขึ้นและที่ยังไม่เกิดขึ้นจากการแปลงค่าได้บันทึกเป็นรายได้อื่นหรือค่าใช้จ่ายอื่นในงวดปัจจุบัน

3.6 รายการธุรกิจกับบุคคลหรือกิจการที่เกี่ยวข้องกัน

บุคคลหรือกิจการที่เกี่ยวข้องกันกับกองทุน หมายถึง บุคคลหรือกิจการที่ลงทุนในส่วนได้เสียของกองทุน ตั้งแต่ร้อยละ 10 ของส่วนได้เสียทั้งหมดที่มีสิทธิออกเสียงไม่ว่าโดยทางตรงหรือทางอ้อมหรือฝ่ายบริหาร ซึ่งประกอบด้วยบุคคลที่รับผิดชอบในการจัดการกองทุนหรือมีหน้าที่กำหนดนโยบายหรือตัดสินใจเพื่อให้กองทุนบรรลุวัตถุประสงค์ที่วางไว้ ทั้งนี้รวมถึงคู่สมรสหรือบุตรที่ยังไม่บรรลุนิติภาวะของฝ่ายบริหาร

นอกจากนี้ บุคคลหรือกิจการที่เกี่ยวข้องกันยังหมายถึง บุคคลหรือกิจการที่มีอำนาจควบคุมกองทุน หรืออยู่ภายใต้อำนาจควบคุมของกองทุน หรือมีอิทธิพลอย่างเป็นทางการเป็นสาระสำคัญของกองทุน หรืออยู่ภายใต้อิทธิพลอย่างเป็นทางการเป็นสาระสำคัญของกองทุน



กองทุนเปิดเค แพลน 3
หมายเหตุประกอบงบการเงิน (ต่อ)
วันที่ 30 กันยายน 2568

3.7 บัญชีปรับสมดุล

ในกรณีที่ขายหรือรับซื้อหน่วยลงทุนของกองทุนโดยตรงกับผู้ถือหน่วยลงทุน จะทำให้ผู้ถือหน่วยเกิดความไม่เท่าเทียมกัน กองทุนต้องบันทึกบัญชีปรับสมดุลเพื่อให้ผู้ถือหน่วยมีส่วนในสิทธิประโยชน์ของกองทุนเท่าเทียมกัน ไม่ว่าผู้ถือหน่วยลงทุนนั้นจะลงทุนหรือเลิกลงทุนในกองทุน ณ เวลาใด บัญชีปรับสมดุลถือเป็นส่วนหนึ่งของการกำไรสะสม

3.8 สิทธิประโยชน์ต่อหน่วยลงทุน

กองทุนคำนวณสิทธิประโยชน์ต่อหน่วยลงทุน ณ สิ้นปี โดยการหารมูลค่าสิทธิประโยชน์ด้วยจำนวนหน่วยลงทุนที่จำหน่ายแล้วทั้งหมด ณ วันสิ้นปี

3.9 การใช้ดุลยพินิจและประมาณการทางบัญชีที่สำคัญ

ในการจัดทำงบการเงินให้เป็นไปตามแนวปฏิบัติทางบัญชี ฝ่ายบริหารจำเป็นต้องใช้ดุลยพินิจและการประมาณหลายประการ ซึ่งมีผลกระทบต่อจำนวนเงินที่เกี่ยวข้องกับ สิทธิประโยชน์ หักสิ้น รายได้ค่าใช้จ่าย และการเปิดเผยข้อมูลเกี่ยวกับสิทธิประโยชน์และหนี้สินที่อาจเกิดขึ้น ซึ่งผลที่เกิดขึ้นจริงอาจแตกต่างไปจากจำนวนที่ประมาณไว้

3.10 ภาษีเงินได้

ตามพระราชบัญญัติแก้ไขเพิ่มเติมประมวลรัษฎากร (ฉบับที่ 52) โดยประกาศในราชกิจจานุเบกษา เมื่อวันที่ 22 พฤษภาคม 2562 ให้ใช้บังคับตั้งแต่วันที่ 20 สิงหาคม 2562 เป็นต้นไป มีผลให้กองทุนต้องเสียภาษีเงินได้สำหรับเงินได้พึงประเมินตามมาตรา 40 (4) ก) แห่งประมวลรัษฎากรที่เกิดขึ้นจากการลงทุนของกองทุนรวมอันได้แก่ ดอกเบี้ยพันธบัตร ดอกเบี้ยฝาก ดอกเบี้ยหุ้นกู้ ดอกเบี้ยตัวเงิน และผลต่างระหว่างราคาไถ่ถอนกับราคาจำหน่ายตัวเงินหรือตราแสดงสิทธิในหนี้ที่บริษัทหรือห้างหุ้นส่วนนิติบุคคลหรือนิติบุคคลอื่นเป็นผู้ออกและจำหน่ายครั้งแรกในราคาต่ำกว่าราคาไถ่ถอน โดยเสียภาษีในอัตราร้อยละ 15 ของรายได้ก่อนหักรายจ่ายใดๆ

4. ข้อมูลเกี่ยวกับการซื้อขายเงินลงทุน

กองทุนได้ซื้อขายเงินลงทุนในระหว่างปีสรุปได้ดังนี้

	บาท	
	2568	2567
ซื้อเงินลงทุน	2,025,318,299.12	3,943,138,117.77
ขายเงินลงทุน	2,581,738,822.24	5,504,387,448.03



กองทุนเปิดเค แพลน 3
 หมายเหตุประกอบงบการเงิน (ต่อ)
 วันที่ 30 กันยายน 2568

5. เงินลงทุน

เงินลงทุน ณ วันที่ 30 กันยายน 2568 และ 2567 ประกอบด้วย

	บาท			
	2568		2567	
	ราคาทุน	มูลค่ายุติธรรม	ราคาทุน	มูลค่ายุติธรรม
เงินลงทุนในต่างประเทศ				
หน่วยลงทุน	275,787,715.25	359,563,118.93	425,952,653.96	477,219,244.91
รวมเงินลงทุนในต่างประเทศ	275,787,715.25	359,563,118.93	425,952,653.96	477,219,244.91
เงินลงทุนในประเทศ				
เงินฝากประจำ	-	-	99,500,000.00	99,500,000.00
หุ้นกู้	283,097,335.65	287,605,898.82	481,296,831.05	483,809,462.64
พันธบัตรธนาคารแห่งประเทศไทย	87,060,282.44	87,117,812.25	201,994,142.69	202,059,606.75
พันธบัตรรัฐบาล	119,237,064.09	119,489,280.25	25,134,055.29	25,066,874.57
พันธบัตรรัฐวิสาหกิจ	-	-	4,789,337.15	4,876,867.99
ตั๋วเงินคลัง	-	-	44,648,585.05	44,689,567.58
หุ้นสามัญ				
- จดทะเบียน	372,704,507.62	349,039,455.30	561,158,968.67	574,908,269.02
รวมเงินลงทุนในประเทศ	862,099,189.80	843,252,456.62	1,418,521,919.90	1,434,890,648.55
รวมเงินลงทุน	1,137,886,905.05	1,202,815,575.55	1,844,474,573.86	1,912,109,893.46

6. เงินฝากธนาคาร

กองทุนมีเงินฝากธนาคาร ณ วันที่ 30 กันยายน 2568 และ 2567 ดังนี้

	2568		2567	
	อัตราดอกเบี้ย (ร้อยละต่อปี)	จำนวนเงิน บาท	อัตราดอกเบี้ย (ร้อยละต่อปี)	จำนวนเงิน บาท
ประเภทกระแสรายวัน - เงินบาท				
ธนาคารกสิกรไทย จำกัด (มหาชน)	-	20,048,073.53	-	21,605,797.34
		20,048,073.53		21,605,797.34
ประเภทออมทรัพย์ - เงินบาท				
ธนาคารกรุงเทพ จำกัด (มหาชน)	0.325	24,573,773.34	0.675	43,919,329.75
		24,573,773.34		43,919,329.75
ประเภทออมทรัพย์ - เงินตราต่างประเทศ				
Bank of New York				
2568 : 1,219,459.60 ดอลลาร์สหรัฐ	-	39,461,712.66	-	18,237,108.15
: 1,099,180.98 ดอลลาร์ฮ่องกง	-	4,571,797.19	-	4,552,219.40
: 194,660.00 หยวน	-	884,843.04	-	680,525.26
: 76.21 ยูโร	-	2,899.31	-	-
2567 : 566,933.23 ดอลลาร์สหรัฐ				
: 1,099,180.98 ดอลลาร์ฮ่องกง				
: 148,354.00 หยวน		44,921,252.20		23,469,852.81
รวม		89,543,099.07		88,994,979.90



กองทุนเปิดเค แพลน 3
หมายเหตุประกอบงบการเงิน (ต่อ)
วันที่ 30 กันยายน 2568

7. ค่าธรรมเนียมในการจัดการ ค่าธรรมเนียมผู้ดูแลผลประโยชน์ และค่าธรรมเนียมนายทะเบียนหน่วยลงทุน
ค่าธรรมเนียมในการจัดการคิดในอัตราร้อยละ 1.0700 ต่อปี (รวมภาษีมูลค่าเพิ่ม) ของมูลค่าสินทรัพย์สุทธิของกองทุน
ค่าธรรมเนียมผู้ดูแลผลประโยชน์คิดในอัตราร้อยละ 0.0321 ต่อปี (รวมภาษีมูลค่าเพิ่ม) ของมูลค่าสินทรัพย์สุทธิของกองทุน
ค่าธรรมเนียมนายทะเบียนหน่วยลงทุนคิดในอัตราร้อยละ 0.1070 ต่อปี (รวมภาษีมูลค่าเพิ่ม) ของมูลค่าสินทรัพย์สุทธิของกองทุน
ค่าธรรมเนียมข้างต้นจะคำนวณทุกวันโดยใช้มูลค่าสินทรัพย์สุทธิของกองทุนในแต่ละวันทำกรเป็นฐานในการคำนวณ

8. ค่าใช้จ่ายในการดำเนินโครงการ
ค่าใช้จ่ายในการดำเนินโครงการ ได้แก่ ค่าใช้จ่ายที่เกิดขึ้นโดยตรงของกองทุน เช่น ค่าจัดทำหนังสือชี้ชวน ค่าประกาศมูลค่าทรัพย์สินสุทธิ ค่าไปรษณียากร ค่าจัดทำรายงานเสนอผู้ถือหุ้นและอื่นๆ

9. กำไรสะสมจากการดำเนินงาน
กำไรสะสมจากการดำเนินงานสำหรับปีสิ้นสุดวันที่ 30 กันยายน 2568 และ 2567 ประกอบด้วย

	บาท	
	2568	2567
กำไรสะสมจากการดำเนินงานต้นปี	376,955,151.50	288,028,415.69
รายได้ (ขาดทุน) สุทธิ	21,719,066.47	35,515,585.09
กำไร (ขาดทุน) สุทธิที่เกิดขึ้นจากเงินลงทุน	(56,128,744.20)	(32,159,667.25)
กำไร (ขาดทุน) สุทธิที่ยังไม่เกิดขึ้นจากเงินลงทุน	22,818,923.46	174,389,240.55
กำไร (ขาดทุน) สุทธิที่เกิดขึ้นจากสัญญาอนุพันธ์	1,893,700.00	(10,067,844.00)
กำไร (ขาดทุน) สุทธิที่ยังไม่เกิดขึ้นจากสัญญาอนุพันธ์	(3,024,896.25)	14,195,285.48
กำไร (ขาดทุน) สุทธิจากอัตราแลกเปลี่ยนเงินตราต่างประเทศ	(14,613,589.94)	26,608,119.02
กำไร (ขาดทุน) สุทธิที่ยังไม่เกิดจากอัตราแลกเปลี่ยนเงินตราต่างประเทศ	(24,396,721.00)	(117,647,513.01)
ภาษีเงินได้	(780,529.31)	(1,906,470.07)
กำไรสะสมจากการดำเนินงานปลายปี	324,442,360.73	376,955,151.50



กองทุนเปิดเค แพลน 3
หมายเหตุประกอบงบการเงิน (ต่อ)
วันที่ 30 กันยายน 2568

10. รายการธุรกิจกับกิจการที่เกี่ยวข้องกัน

ในระหว่างปี กองทุนมีรายการธุรกิจระหว่างกันที่สำคัญกับบริษัทจัดการและกิจการอื่น ซึ่งมีผู้ถือหุ้นและ/หรือกรรมการเดียวกันกับบริษัทจัดการและกองทุน รายการที่สำคัญดังกล่าวสำหรับปีสิ้นสุดวันที่ 30 กันยายน 2568 และ 2567 มีดังต่อไปนี้

	บาท		นโยบายการกำหนดราคา
	2568	2567	
บริษัทหลักทรัพย์จัดการกองทุน กสิกรไทย จำกัด			
ค่าธรรมเนียมการจัดการกองทุน	17,078,623.47	30,485,572.10	ตามเกณฑ์ที่ระบุในหนังสือชี้ชวน
บริษัทหลักทรัพย์กสิกรไทย จำกัด (มหาชน)			
- บริษัทนายหน้าซื้อขายหลักทรัพย์			
ค่าธรรมเนียมซื้อขายหลักทรัพย์	198,059.55	354,956.01	อัตราร้อยละ 0.10 - 0.20
- ในฐานะผู้ค้าหลักทรัพย์			
ซื้อเงินลงทุน	29,656,883.12	33,983,829.93	ราคาตลาด
ขายเงินลงทุน	120,797,713.20	194,780,236.69	ราคาตลาด
ธนาคารกสิกรไทย จำกัด (มหาชน)			
รายได้เงินปันผล	1,735,050.00	1,487,550.00	ตามประกาศจ่าย
ค่าธรรมเนียมนายทะเบียน	1,707,862.34	3,057,801.16	ตามที่ระบุในสัญญา
- ในฐานะผู้ออกหลักทรัพย์			
ซื้อหุ้นสามัญ	2,313,102.00	-	ราคาตลาด
ขายหุ้นสามัญ	15,642,643.68	20,335,594.42	ราคาตลาด
- ในฐานะผู้ค้าหลักทรัพย์			
ซื้อเงินลงทุน	330,641,126.73	450,434,648.32	ราคาตลาด
ขายเงินลงทุน	538,197,286.04	893,016,701.25	ราคาตลาด
สัญญาซื้อเงินตราต่างประเทศล่วงหน้า	-	68,656,100.00	ตามที่ระบุในสัญญา



กองทุนเปิดเค แพลน 3
หมายเหตุประกอบงบการเงิน (ต่อ)
วันที่ 30 กันยายน 2568

ณ วันที่ 30 กันยายน 2568 และ 2567 กองทุนมียอดคงเหลือที่มีสาระสำคัญกับกิจการที่เกี่ยวข้องกัน ดังนี้

	บาท	
	2568	2567
บริษัทหลักทรัพย์จัดการกองทุน กสิกรไทย จำกัด		
ค่าธรรมเนียมการจัดการกองทุนค้างจ่าย	1,221,099.67	1,825,717.52
ธนาคารกสิกรไทย จำกัด (มหาชน)		
เงินลงทุนในหุ้นสามัญ (มูลค่ายุติธรรม)	15,443,500.00	26,535,000.00
เงินฝากธนาคาร - ประเภทกระแสรายวัน	20,048,073.53	21,605,797.34
ค่าธรรมเนียมนายทะเบียนค้างจ่าย	122,109.96	182,571.78

11. สัญญาอนุพันธ์ทางการเงินตามมูลค่ายุติธรรม

สัญญาอนุพันธ์ทางการเงิน ประกอบด้วย สัญญาซื้อขายเงินตราต่างประเทศล่วงหน้า (Forward Contract) โดยมีจำนวนเงินตามสัญญาและมูลค่ายุติธรรมดังต่อไปนี้

	จำนวนตามสัญญา	2568	
		มูลค่ายุติธรรม (บาท)	
		สินทรัพย์	หนี้สิน
สัญญาซื้อขายเงินตราต่างประเทศล่วงหน้า	1,200,000.00 ดอลลาร์สหรัฐ	32,060,775.86	6,412,155.17
		2567	
		มูลค่ายุติธรรม (บาท)	
		สินทรัพย์	หนี้สิน
สัญญาซื้อขายเงินตราต่างประเทศล่วงหน้า	2,100,000.00 ดอลลาร์สหรัฐ	49,492,963.88	17,562,019.44

กองทุนได้ทำสัญญาซื้อขายเงินตราต่างประเทศล่วงหน้าเพื่อป้องกันความเสี่ยงจากอัตราแลกเปลี่ยนของเงินลงทุนในต่างประเทศ ยอดคงเหลือ ณ วันที่ 30 กันยายน 2568 และ 2567 มีดังนี้

	2568	2567	
จำนวนสัญญา	6	2	ฉบับ
มูลค่าสัญญาซื้อขายเงินตราต่างประเทศล่วงหน้า	1,200,000.00	2,100,000.00	ดอลลาร์สหรัฐ
ระยะเวลาครบกำหนด	114	115	วัน
มูลค่าขาล่วงหน้า	26,656,480.00	35,963,700.00	บาท
มูลค่ายุติธรรม	25,648,620.69	31,930,944.44	บาท



กองทุนเปิดเค แพลน 3
 หมายเหตุประกอบงบการเงิน (ต่อ)
 วันที่ 30 กันยายน 2568

12. การเปิดเผยข้อมูลเกี่ยวกับเครื่องมือทางการเงิน

12.1 การประมาณมูลค่ายุติธรรม

มูลค่ายุติธรรม หมายถึง ราคาที่จะได้รับจากการขายสินทรัพย์หรือเป็นราคาที่จะจ่ายเพื่อโอนหนี้สินให้ผู้อื่นโดยรายการดังกล่าวเป็นรายการที่เกิดขึ้นในสภาพปกติระหว่างผู้ซื้อและผู้ขาย (ผู้ร่วมตลาด) ณ วันที่วัดมูลค่า กองทุนใช้ราคาเสนอซื้อขายในตลาดที่มีสภาพคล่องในการวัดมูลค่ายุติธรรมของสินทรัพย์และหนี้สินซึ่งแนวปฏิบัติทางการบัญชีที่เกี่ยวข้องกำหนดให้ต้องวัดมูลค่าด้วยมูลค่ายุติธรรม ยกเว้นในกรณีที่ไม่มีตลาดที่มีสภาพคล่องสำหรับสินทรัพย์หรือหนี้สินที่มีลักษณะเดียวกันหรือไม่สามารถหหาราคาเสนอซื้อขายในตลาดที่มีสภาพคล่องได้ กองทุนจะประมาณมูลค่ายุติธรรมโดยใช้เทคนิคการประเมินมูลค่าที่เหมาะสมกับแต่ละสถานการณ์ และพยายามใช้ข้อมูลที่สามารถสังเกตได้ที่เกี่ยวข้องกับสินทรัพย์หรือหนี้สินที่จะวัดมูลค่ายุติธรรมนั้นให้มากที่สุด

ตารางต่อไปนี้จะแสดงถึงเครื่องมือทางการเงินที่วัดมูลค่าด้วยมูลค่ายุติธรรมจำแนกตามวิธีการประมาณมูลค่าความแตกต่างของระดับข้อมูลสามารถแสดงได้ดังนี้

- ระดับที่ 1 ราคาเสนอซื้อขาย (ไม่ต้องปรับปรุง) ในตลาดที่มีสภาพคล่องสำหรับสินทรัพย์หรือหนี้สินอย่างเดียวกัน
- ระดับที่ 2 ข้อมูลอื่นนอกเหนือจากราคาเสนอซื้อขายซึ่งรวมอยู่ในระดับที่ 1 ที่สามารถสังเกตได้โดยตรง (ได้แก่ ข้อมูลราคาตลาด) หรือโดยอ้อม (ได้แก่ ข้อมูลที่คำนวณมาจากราคาตลาด) สำหรับสินทรัพย์หรือหนี้สินนั้น
- ระดับที่ 3 ข้อมูลสำหรับสินทรัพย์หรือหนี้สินซึ่งไม่ได้อ้างอิงจากข้อมูลที่สามารถสังเกตได้จากตลาด (ข้อมูลที่ไม่สามารถสังเกตได้)

	บาท			
	ณ วันที่ 30 กันยายน 2568			
	ระดับที่ 1	ระดับที่ 2	ระดับที่ 3	รวม
<u>สินทรัพย์</u>				
ตราสารหนี้	-	494,213,001.32	-	494,213,001.32
ตราสารทุน	708,602,574.23	-	-	708,602,574.23
สัญญาอนุพันธ์ หนี้สิน	-	1,259,824.14	-	1,259,824.14
สัญญาอนุพันธ์ หนี้สิน	-	251,964.83	-	251,964.83

	บาท			
	ณ วันที่ 30 กันยายน 2567			
	ระดับที่ 1	ระดับที่ 2	ระดับที่ 3	รวม
<u>สินทรัพย์</u>				
ตราสารหนี้	-	859,982,379.53	-	859,982,379.53
ตราสารทุน	1,052,127,513.93	-	-	1,052,127,513.93
สัญญาอนุพันธ์ หนี้สิน	-	6,250,771.12	-	6,250,771.12
สัญญาอนุพันธ์ หนี้สิน	-	2,218,015.56	-	2,218,015.56



กองทุนเปิดเค แพลน 3
หมายเหตุประกอบงบการเงิน (ต่อ)
วันที่ 30 กันยายน 2568

12.2 ความเสี่ยงด้านอัตราดอกเบี้ย

ความเสี่ยงด้านอัตราดอกเบี้ยคือความเสี่ยงที่มูลค่าของสินทรัพย์และหนี้สินทางการเงินจะเปลี่ยนแปลงไปเนื่องจากการเปลี่ยนแปลงอัตราดอกเบี้ยในตลาด

ตารางต่อไปนี้ได้สรุปความเสี่ยงด้านอัตราดอกเบี้ยของกองทุน ซึ่งประกอบด้วยสินทรัพย์และหนี้สินทางการเงินของกองทุนตามมูลค่ายุติธรรมและจำแนกตามประเภทอัตราดอกเบี้ย ดังนี้

	บาท			
	ยอดคงเหลือของเครื่องมือทางการเงินสุทธิ ณ วันที่ 30 กันยายน 2568			
	มีอัตราดอกเบี้ยปรับ ขึ้นลงตามอัตราตลาด	มีอัตรา ดอกเบี้ยคงที่	ไม่มีอัตราดอกเบี้ย	รวม
<u>สินทรัพย์และหนี้สินทางการเงิน</u>				
เงินลงทุน	-	494,213,001.32	708,602,574.23	1,202,815,575.55
เงินฝากธนาคาร	24,573,773.34	-	64,969,325.73	89,543,099.07
ลูกหนี้จากสัญญาอนุพันธ์	-	-	1,259,824.14	1,259,824.14
ลูกหนี้จากเงินปันผลและดอกเบี้ย	-	-	871,224.51	871,224.51
เงินวางประกันสำหรับตราสารอนุพันธ์	1,452,544.57	-	-	1,452,544.57
เจ้าหนี้จากสัญญาอนุพันธ์	-	-	251,964.83	251,964.83
เจ้าหนี้จากการรับซื้อคืนหน่วยลงทุน	-	-	20,046,073.53	20,046,073.53
ค่าใช้จ่ายค้างจ่าย	-	-	1,493,305.69	1,493,305.69
หนี้สินอื่น	-	-	40,650.22	40,650.22

	บาท			
	ยอดคงเหลือของเครื่องมือทางการเงินสุทธิ ณ วันที่ 30 กันยายน 2567			
	มีอัตราดอกเบี้ยปรับ ขึ้นลงตามอัตราตลาด	มีอัตรา ดอกเบี้ยคงที่	ไม่มีอัตราดอกเบี้ย	รวม
<u>สินทรัพย์และหนี้สินทางการเงิน</u>				
เงินลงทุน	126,257,112.53	733,725,267.00	1,052,127,513.93	1,912,109,893.46
เงินฝากธนาคาร	43,919,329.75	-	45,075,650.15	88,994,979.90
ลูกหนี้จากสัญญาอนุพันธ์	-	-	6,250,771.12	6,250,771.12
ลูกหนี้จากการขายเงินลงทุน	-	-	8,698,820.12	8,698,820.12
ลูกหนี้จากเงินปันผลและดอกเบี้ย	-	-	5,754,913.55	5,754,913.55
เงินวางประกันสำหรับตราสารอนุพันธ์	1,447,619.39	-	-	1,447,619.39
เจ้าหนี้จากสัญญาอนุพันธ์	-	-	2,218,015.56	2,218,015.56
เจ้าหนี้จากการซื้อเงินลงทุน	-	-	34,844,557.91	34,844,557.91
เจ้าหนี้จากการรับซื้อคืนหน่วยลงทุน	-	-	21,603,797.34	21,603,797.34
ค่าใช้จ่ายค้างจ่าย	-	-	2,181,979.72	2,181,979.72
หนี้สินอื่น	-	-	68,202.14	68,202.14



กองทุนเปิดเค แพลน 3
 หมายเหตุประกอบงบการเงิน (ต่อ)
 วันที่ 30 กันยายน 2568

12.3 ความเสี่ยงด้านเครดิต

กองทุนมีความเสี่ยงที่อาจเกิดจากการที่คู่สัญญาไม่สามารถปฏิบัติตามภาระผูกพันที่ระบุไว้ในเครื่องมือทางการเงิน เนื่องจากกองทุนมีลูกหนี้ อย่างไรก็ตาม สินทรัพย์ทางการเงินดังกล่าวจะครบกำหนดในระยะเวลาสั้น กองทุนจึงไม่คาดว่าจะได้รับความเสียหายจากการเรียกชำระหนี้

12.4 ความเสี่ยงด้านอัตราแลกเปลี่ยน

กองทุนมีความเสี่ยงจากอัตราแลกเปลี่ยนที่สำคัญอันเกี่ยวเนื่องกับเงินลงทุนในตราสารทางการเงินในต่างประเทศ ซึ่งการเปลี่ยนแปลงของอัตราแลกเปลี่ยนเงินตราต่างประเทศส่งผลให้เกิดการเปลี่ยนแปลงต่อมูลค่าตราสารทางการเงิน ความผันผวนต่อรายได้หรือมูลค่าของสินทรัพย์และหนี้สินทางการเงิน

ณ วันที่ 30 กันยายน 2568 และ 2567 กองทุนมีสินทรัพย์ทางการเงินที่เป็นสกุลเงินตราต่างประเทศ ดังนี้

	2568	2567
สินทรัพย์ทางการเงิน		
เงินลงทุน (มูลค่ายุติธรรม)		
ดอลลาร์สหรัฐอเมริกา	10,742,334.79	14,489,440.25
ดอลลาร์ฮ่องกง	2,870,972.00	2,685,748.00
เงินฝากธนาคาร		
ดอลลาร์สหรัฐอเมริกา	1,219,459.60	566,933.23
ดอลลาร์ฮ่องกง	1,099,180.98	1,099,180.98
หยวน	194,660.00	148,354.00
ยูโร	76.21	-

กองทุนได้ทำสัญญาอนุพันธ์เพื่อคุ้มครองความเสี่ยงจากอัตราแลกเปลี่ยนของเงินลงทุนที่เป็นเงินตราต่างประเทศ (ดูหมายเหตุ 11)

12.5 ความเสี่ยงด้านตลาด

กองทุนมีความเสี่ยงด้านตลาดเนื่องจากมีเงินลงทุนในตราสารทุนและตราสารหนี้ ซึ่งผลตอบแทนของเงินลงทุนดังกล่าวขึ้นอยู่กับความผันผวนของภาวะเศรษฐกิจ การเมือง สถานการณ์ตลาดเงินและตลาดทุน ซึ่งสภาวะการณดังกล่าวอาจมีผลกระทบทางด้านบวกหรือด้านลบต่อผลการดำเนินงานของบริษัทที่ออกตราสาร ทั้งนี้ขึ้นอยู่กับประเภทของธุรกิจของผู้ออกตราสารว่ามีความสัมพันธ์กับความผันผวนของตลาดมากน้อยเพียงใดอันอาจทำให้ราคาของตราสารเพิ่มขึ้นหรือลดลงได้



กองทุนเปิดเค แพลน 3
หมายเหตุประกอบงบการเงิน (ต่อ)
วันที่ 30 กันยายน 2568

12.6 การบริหารความเสี่ยง

กองทุนบริหารความเสี่ยงที่อาจเกิดขึ้นจากการลงทุนโดยกำหนดนโยบายการบริหารความเสี่ยง เช่น การกระจายประเภทเงินลงทุน และการวิเคราะห์ฐานะของกิจการที่จะลงทุน

13. การจัดประเภทรายการใหม่

รายการบัญชีบางรายการในงบแสดงฐานะการเงิน ณ วันที่ 30 กันยายน 2567 ได้มีการจัดประเภทใหม่ เพื่อให้สอดคล้องกับการจัดประเภทรายการบัญชีในปีปัจจุบัน ซึ่งไม่มีผลกระทบต่อกำไรขาดทุนและสินทรัพย์สุทธิสำหรับปีตามที่เคยแสดงไว้เดิม ดังนี้

	บาท		
	ตามที่รายงานไว้เดิม	รายการจัดประเภท	ตามที่รายงานใหม่
<u>งบแสดงฐานะการเงิน</u>			
ณ วันที่ 30 กันยายน 2567			
ลูกหนี้			
จากสัญญาอนุพันธ์	4,032,755.56	2,218,015.56	6,250,771.12
เจ้าหนี้			
จากสัญญาอนุพันธ์	-	2,218,015.56	2,218,015.56

14. การอนุมัติงบการเงิน

งบการเงินนี้ได้รับอนุมัติให้ออกโดยบริษัทจัดการกองทุนรวมเมื่อวันที่ 2 ธันวาคม 2568

รายละเอียดการลงทุน การقييمเงินและการก่อภาวะผูกพัน

● รายละเอียดการลงทุน	CG Scoring	มูลค่าตามราคาตลาด	% NAV
	ปี 2567 (*)		
หลักทรัพย์หรือทรัพย์สินในประเทศ		889,972,993.01	69.85
หุ้นสามัญ และทรัสต์			
จดทะเบียนในตลาดหลักทรัพย์ *			
-ธนาคาร			
บมจ.ธนาคารกรุงไทย		15,443,500.00	1.21
บมจ.ธนาคารกรุงไทย		19,864,800.00	1.56
บมจ. เอสซีบี เอกซ์		18,979,450.00	1.49
-วิศกู่ก่อสร้าง			
บมจ.ปูนซิเมนต์ไทย		5,796,000.00	0.45
-ปีโตรเคมีและเคมีภัณฑ์			
บมจ. พีทีที โกลบอล เคมิคอล		9,339,990.00	0.73
-พาณิชย์			
บมจ.ซีพี ออลล์		28,123,200.00	2.21
บมจ.ซีพี แอ็กซ์ต้า		11,817,540.00	0.93
บมจ.เซ็นทรัล วิตเทล คอร์ปอเรชั่น		11,620,140.00	0.91
บมจ. สยามโกลบอลเฮ้าส์		3,385,800.00	0.27
บมจ.โฮมโปรคัส เซ็นเตอร์		2,224,570.00	0.17
-เทคโนโลยีสารสนเทศและการสื่อสาร			
บมจ.ทรู คอร์ปอเรชั่น		14,076,400.00	1.10
-ชิ้นส่วนอิเล็กทรอนิกส์			
บมจ.เดลต้า อิเล็กทรอนิกส์ (ประเทศไทย)		41,954,950.00	3.29
บมจ.เคซีอี อิเล็กทรอนิกส์		3,025,560.00	0.24
-พลังงานและสาธารณูปโภค			
บมจ. กัลป์ ดีเวลลอปเม้นท์		14,325,072.00	1.12
บมจ.ปตท.		2,586,850.00	0.20
บมจ.ไทยอยล์		9,383,550.00	0.74
-เงินทุนและหลักทรัพย์			
บมจ. เมืองไทย แคปปิตอล		19,282,050.00	1.51
บมจ.ศรีสวัสดิ์ คอร์ปอเรชั่น		9,133,020.00	0.72
-อาหารและเครื่องดื่ม			
บมจ.คาราบาวกรุ๊ป		4,429,275.00	0.35
บมจ.โอสดสภา		2,416,600.00	0.19
-การแพทย์			
บมจ. บางกอก เซน ฮอสปิทอล		8,996,000.00	0.71
บมจ.กรุงเทพดุสิตเวชการ		11,190,950.00	0.88
บมจ.โรงพยาบาลบำรุงราษฎร์		5,545,800.00	0.44
-การท่องเที่ยวและสันทนาการ			
บมจ.ดิ เอราวัณ กรุ๊ป		8,472,503.60	0.66
บมจ.ไมเนอร์ อินเตอร์เนชั่นแนล		10,118,654.70	0.79



กองทุนเปิดเค แพลน 3
ข้อมูล ณ วันที่ 30 กันยายน 2568

รายละเอียดการลงทุน การกู้ยืมเงินและการก่อภาวะผูกพัน

● รายละเอียดการลงทุน	CG Scoring	มูลค่าตามราคาตลาด	% NAV
	ปี 2567 (1)		
-พัฒนาอสังหาริมทรัพย์			
บมจ.อมตะ คอร์ปอเรชัน	▲▲▲▲▲	7,236,950.00	0.57
บมจ.เอที (ไทยแลนด์)	▲▲▲▲▲	4,640,940.00	0.36
บมจ. เซ็นทรัลพัฒนา	▲▲▲▲▲	31,679,200.00	2.49
บมจ. ศุภาลัย	▲▲▲▲▲	4,926,740.00	0.39
-ขนส่งและโลจิสติกส์			
บมจ.ท่าอากาศยานไทย	▲▲▲▲▲	9,023,400.00	0.71
พันธบัตรรัฐบาล/พันธบัตรธนาคารแห่งประเทศไทย			
อายุคงเหลือน้อยกว่า 1 ปี		87,117,812.25	6.84
อายุคงเหลือ 1-3 ปี		40,150,913.08	3.15
อายุคงเหลือมากกว่า 3 ปี		79,537,742.54	6.24
หุ้นกู้			
อันดับความน่าเชื่อถือ AAA(thai)		9,778,875.90	0.77
อันดับความน่าเชื่อถือ AA(thai)		31,439,439.73	2.47
อันดับความน่าเชื่อถือ AA		10,757,142.51	0.84
อันดับความน่าเชื่อถือ AA-(thai)		23,060,599.49	1.81
อันดับความน่าเชื่อถือ A+		27,128,563.34	2.13
อันดับความน่าเชื่อถือ A		100,351,069.73	7.88
อันดับความน่าเชื่อถือ A-(thai)		19,683,010.40	1.54
อันดับความน่าเชื่อถือ A-		32,804,220.62	2.57
อันดับความน่าเชื่อถือ BBB+		33,031,782.94	2.59
เงินฝาก		44,639,820.61	3.50
เงินวางประกันตราสารอนุพันธ์		1,452,544.57	0.12
หลักทรัพย์หรือทรัพย์สินต่างประเทศ		404,484,371.13	31.74
เขตบริหารพิเศษฮ่องกง			
หน่วยลงทุน		11,941,165.26	0.94
ประเทศสหรัฐอเมริกา			
หน่วยลงทุน		315,618,114.43	24.77
ประเทศไอร์แลนด์			
หน่วยลงทุน		5,594,899.19	0.44
สหราชอาณาจักร			
หน่วยลงทุน		26,408,940.05	2.07
เงินฝาก		44,921,252.20	3.53
สัญญาซื้อขายล่วงหน้า		1,007,859.31	0.08
สัญญาที่อ้างอิงกับอัตราแลกเปลี่ยน		1,007,859.31	0.08
สินทรัพย์หรือหนี้สินอื่น		(21,289,378.28)	(1.67)
มูลค่าทรัพย์สินสุทธิ		1,274,175,845.17 บาท	

อัตราส่วนหมุนเวียนการลงทุนของกองทุน(PTR): 127.01%

รายละเอียดการลงทุน การกู้ยืมเงินและการก่อภาระผูกพัน






(*) คำอธิบาย Corporate Governance Scoring หรือ "CG Scoring"

CG Scoring คือการวัดผลการกำกับดูแลกิจการที่ดีของบริษัทจดทะเบียนไทยโดยสมาคมส่งเสริมสถาบันกรรมการบริษัทไทย ("IOD")

โดยกรอบในการพิจารณาและน้ำหนักการให้คะแนนที่ใช้ในปี 2567 แบ่งออกเป็น 4 หมวดดังต่อไปนี้

- | | |
|---|-----|
| 1. สิทธิของผู้ถือหุ้น และการปฏิบัติต่อผู้ถือหุ้นอย่างเท่าเทียมกัน | 25% |
| 2. การดำเนินถึงบทบาทของผู้มีส่วนได้เสีย และการพัฒนาธุรกิจเพื่อความยั่งยืน | 25% |
| 3. การเปิดเผยข้อมูลและความโปร่งใส | 15% |
| 4. ความรับผิดชอบต่อคณะกรรมการ | 35% |

โดย IOD จะทำการเผยแพร่รายชื่อเฉพาะบริษัทที่ได้คะแนนอยู่ในระดับ "ดี" ขึ้นไป ซึ่งมี 3 กลุ่มคือ "ดี" "ดีมาก" และ "ดีเลิศ" โดยใช้สัญลักษณ์ตามตารางดังกล่าวข้างล่าง

ช่วงคะแนน	สัญลักษณ์	ความหมาย
SCORE	Range Number of Logo	
มากกว่า 90		ดีเลิศ
80 - 89		ดีมาก
70 - 79		ดี
60 - 69		ดีพอใช้
50 - 59		ผ่าน
ต่ำกว่า 50	No logo given	N/A



กองทุนเปิด แพลน 3
ข้อมูล ณ วันที่ 30 กันยายน 2568

● รายงานสรุปจำนวนเงินลงทุนในตราสารแห่งหนึ่ง เงินฝาก หรือตราสารกึ่งหนึ่งกึ่งทุน

กลุ่มของตราสาร	มูลค่าตามราคาตลาด	%NAV
(ก) ตราสารภาครัฐไทยและตราสารภาครัฐต่างประเทศ	206,806,467.87	16.23
(ข) ตราสารที่ธนาคารที่มีกฎหมายเฉพาะจัดตั้งขึ้น ธนาคารพาณิชย์ หรือบริษัทเงินทุน เป็นผู้ออก ผู้ส่งจ่าย ผู้รับรอง ผู้รับรางวัล ผู้สละหลัง หรือผู้ค้ำประกัน	175,530,750.80	13.78
(ค) ตราสารที่มีอันดับความน่าเชื่อถืออยู่ในอันดับที่สามารถลงทุนได้ (investment grade)	202,065,026.67	15.86
(ง) ตราสารที่มีอันดับความน่าเชื่อถืออยู่ในอันดับต่ำกว่าอันดับที่สามารถลงทุนได้ (investment grade) หรือตราสารที่ไม่ได้รับการจัดอันดับความน่าเชื่อถือ	0.00	0.00
(จ) ตราสารที่มีคุณสมบัติไม่ครบตามประกาศคณะกรรมการกำกับตลาดทุนที่ พน.87/2558	0.00	0.00

● รายละเอียดและอันดับความน่าเชื่อถือของตราสารแห่งหนึ่ง เงินฝาก หรือตราสารกึ่งหนึ่งกึ่งทุนที่กองทุนลงทุนหรือมีไว้เป็นรายตัว

ประเภท	ผู้ออก	วันครบกำหนด	อันดับความน่าเชื่อถือของตราสาร	อันดับความน่าเชื่อถือของผู้ออก/ค้ำประกัน	มูลค่าหน้าตัว	มูลค่าตามราคาตลาด
1. เงินฝากธนาคาร	บมจ.ธนาคารกรุงเทพ		N/A	AA+(tha)		24,591,747.08
2. เงินฝากธนาคาร	JP Morgan Chase Bank, N.A.		N/A	Aa3		44,921,252.20
3. เงินฝากธนาคาร	บมจ.ธนาคารกสิกรไทย		N/A	AA+(tha)		20,048,073.53
4. พันธบัตร	ธ.แห่งประเทศไทย	2 ก.ค. 2569	N/A	N/A	5,000,000.00	4,956,809.85
5. พันธบัตร	ธ.แห่งประเทศไทย	20 ส.ค. 2569	N/A	N/A	80,000,000.00	79,194,064.80
6. พันธบัตร	ธ.แห่งประเทศไทย	17 ก.ย. 2569	N/A	N/A	3,000,000.00	2,966,937.60
7. พันธบัตร	กระทรวงการคลัง	12 มี.ค. 2571	N/A	N/A	96,000,000.00	40,150,913.08
8. พันธบัตร	กระทรวงการคลัง	17 มี.ค. 2573	N/A	N/A	55,000,000.00	56,176,509.15
9. พันธบัตร	กระทรวงการคลัง	17 มิ.ย. 2588	N/A	N/A	20,000,000.00	23,361,233.39
10. หุ้นกู้	บมจ. ทางด่วนและรถไฟฟ้ากรุงเทพ	24 มิ.ย. 2571	BBB+	BBB+	15,000,000.00	15,364,704.46
11. หุ้นกู้	บมจ.เบียร์ลี ยูเคเกอร์	4 มิ.ย. 2570	A	A	10,000,000.00	9,744,476.40
12. หุ้นกู้	บมจ.ซีทีเอฟ (ประเทศไทย)	15 ก.ค. 2574	A	A	10,000,000.00	10,831,917.32
13. หุ้นกู้	บมจ. ฮีชี นาย	5 ม.ค. 2570	AA(thai)	AA(thai)	15,000,000.00	14,682,485.10
14. หุ้นกู้	บมจ.เฟรเซอร์ส พร็อพเพอร์ตี้ (ประเทศไทย)	7 ส.ค. 2569	A	A	21,000,000.00	20,699,611.80
15. หุ้นกู้	บมจ.เฟรเซอร์ส พร็อพเพอร์ตี้ (ประเทศไทย)	2 ก.พ. 2571	A	A	9,000,000.00	8,616,654.00
16. หุ้นกู้	บจก. ลิสซิงโอซีซีซี (ไทย)	26 ก.พ. 2570	AAA(thai)	AAA(thai)	10,000,000.00	9,778,875.90
17. หุ้นกู้	บมจ.อินโดรามา เวนเจอร์ส	8 มิ.ย. 2571	A+	A+	5,000,000.00	5,219,102.77
18. หุ้นกู้	บมจ.แลนด์ แอนด์ เฮาส์	29 เม.ย. 2569	A	A	19,000,000.00	18,824,883.46
19. หุ้นกู้	บมจ.แลนด์ แอนด์ เฮาส์	21 เม.ย. 2570	A	A	5,000,000.00	4,876,408.05
20. หุ้นกู้	บมจ.แลนด์ แอนด์ เฮาส์	7 ส.ค. 2570	A	A	7,400,000.00	7,133,520.60
21. หุ้นกู้	บมจ.เมืองไทย แคปปิตอล	11 มิ.ย. 2569	A-(tha)	A-(tha)	20,000,000.00	19,683,010.40
22. หุ้นกู้	บริษัท เงินติดล้อ จำกัด (มหาชน)	31 ก.ค. 2569	A+	A+	10,000,000.00	9,867,967.70
23. หุ้นกู้	บริษัท เงินติดล้อ จำกัด (มหาชน)	29 ธ.ค. 2569	A+	A+	12,300,000.00	12,041,492.87
24. หุ้นกู้	บมจ.พดุงญา โฮลดิ้ง (ค้ำประกันโดย บมจ.พดุงญาเรียลเอสเตท)	8 พ.ค. 2569	BBB+	BBB+/BBB+	18,000,000.00	17,667,078.48
25. หุ้นกู้	บมจ.พีทีที โกลบอล เคมิคอล	25 ม.ค. 2577	AA-(tha)	AA-(tha)	22,000,000.00	23,060,599.49

กองทุนเปิดเค แพลน 3

ประเภท	ผู้ออก	วันครบกำหนด	อันดับ ความน่าเชื่อถือ ของตราสาร	อันดับ ความน่าเชื่อถือ ของผู้ออก/ค่าประกัน	มูลค่า หน้าตั๋ว	มูลค่าตาม ราคาตลาด
26. หุ้นกู้	บมจ. ปูนซิเมนต์ไทย	25 พ.ย. 2570	A	A	10,000,000.00	9,669,947.50
27. หุ้นกู้	บมจ. ไทยเบฟเวอเรจ	1 มี.ค. 2572	AA	AA	10,000,000.00	10,757,142.51
28. หุ้นกู้	บมจ. ไทยเบฟเวอเรจ	29 ส.ค. 2573	AA(thai)	AA	16,700,000.00	16,756,954.63
29. หุ้นกู้	บมจ. ทูมธมชาด	22 ม.ค. 2569	A	A	10,000,000.00	9,953,650.60
30. หุ้นกู้	บมจ. ราชธานีลิซซิ่ง	11 ส.ค. 2568	A-	A-	10,000,000.00	9,962,195.42
31. หุ้นกู้	บมจ. ดับบลิวเอชเอ คอร์ปอเรชั่น	27 มี.ค. 2571	A-	A-	24,000,000.00	22,842,025.20

● สัดส่วนเงินลงทุนที่สูงต่อมูลค่าทรัพย์สินสุทธิของกองทุนที่บริษัทจัดการตั้งไว้ในแผนการลงทุนสำหรับกลุ่มตราสาร ตาม (ง) เท่ากับ



กองทุนเปิดเค แพลน 3
ข้อมูล ณ วันที่ 30 กันยายน 2568

● รายละเอียดการลงทุนในสัญญาซื้อขายล่วงหน้า

ประเภทสัญญา	คู่สัญญา	ความน่าเชื่อถือ ของผู้ออก	วัตถุประสงค์	มูลค่าตาม ราคาตลาด	%NAV	วันครบ กำหนด	กำไร/ขาดทุน (net gain/loss)
สัญญาที่อ้างอิงกับอัตราแลกเปลี่ยน							
สัญญาฟอว์เวิร์ด	Kiatnakin Phatra Bank Plc.	A	ป้องกันความเสี่ยง	1,259,824.14	0.10%	22 ม.ค. 2569	1,259,824.14
สัญญาฟอว์เวิร์ด	Kiatnakin Phatra Bank Plc.	A	ป้องกันความเสี่ยง	(25,196.48)	0.00%	22 ม.ค. 2569	(25,196.48)
สัญญาฟอว์เวิร์ด	Kiatnakin Phatra Bank Plc.	A	ป้องกันความเสี่ยง	(50,392.97)	0.00%	22 ม.ค. 2569	(50,392.97)
สัญญาฟอว์เวิร์ด	Kiatnakin Phatra Bank Plc.	A	ป้องกันความเสี่ยง	(12,598.24)	0.00%	22 ม.ค. 2569	(12,598.24)
สัญญาฟอว์เวิร์ด	Kiatnakin Phatra Bank Plc.	A	ป้องกันความเสี่ยง	(113,384.17)	-0.01%	22 ม.ค. 2569	(113,384.17)
สัญญาฟอว์เวิร์ด	Kiatnakin Phatra Bank Plc.	A	ป้องกันความเสี่ยง	(50,392.97)	0.00%	22 ม.ค. 2569	(50,392.97)

คำอธิบายการจัดอันดับความน่าเชื่อถือของสถาบันจัดอันดับความน่าเชื่อถือ บริษัท พิทช์ เรตติ้งส์ (ประเทศไทย) จำกัด

อันดับความน่าเชื่อถือระยะยาวสำหรับประเทศไทย

AAA (tha)

'AAA' แสดงถึงระดับความน่าเชื่อถือขั้นสูงสุดของอันดับความน่าเชื่อถือภายในประเทศไทย ซึ่งกำหนดโดยพิทช์โดยอันดับความน่าเชื่อถือนี้จะมอบให้กับอันดับความน่าเชื่อถือที่มีความเสี่ยง “น้อยที่สุด” เมื่อเปรียบเทียบกับผู้ออกตราสารหรือตราสารอื่นในประเทศไทย และโดยปกติแล้วจะกำหนดให้แก่ตราสารทางการเงินที่ออกหรือค้ำประกันโดยรัฐบาล

AA (tha)

'AA' แสดงถึงระดับความน่าเชื่อถือขั้นสูงมากเมื่อเปรียบเทียบกับผู้ออกตราสารหรือตราสารอื่นในประเทศไทย โดยระดับความน่าเชื่อถือของตราสารทางการเงินขั้นนี้ต่างจากผู้ออกตราสารหรือตราสารหนึ่งอื่นที่ได้รับการจัดอันดับความน่าเชื่อถือขั้นสูงสุดของประเทศไทยเพียงเล็กน้อย

A (tha)

'A' แสดงถึงระดับความน่าเชื่อถือขั้นสูงเมื่อเปรียบเทียบกับผู้ออกตราสารหรือตราสารอื่นในประเทศไทย อย่างไรก็ตาม การเปลี่ยนแปลงของสถานการณ์หรือสภาพทางเศรษฐกิจอาจมีผลกระทบต่อความสามารถในการชำระหนี้โดยตรงตามกำหนดของตราสารทางการเงินเหล่านี้มากกว่าตราสารอื่นที่ได้รับการจัดอันดับความน่าเชื่อถือในประเภทที่สูงกว่า

BBB (tha)

'BBB' แสดงถึงระดับความน่าเชื่อถือขั้นปานกลางเมื่อเปรียบเทียบกับผู้ออกตราสารอื่นในประเทศไทย อย่างไรก็ตาม มีความเป็นไปได้มากกว่าการเปลี่ยนแปลงของสถานการณ์หรือสภาพทางเศรษฐกิจจะมีผลกระทบต่อความสามารถในการชำระหนี้ได้ตรงตามกำหนดเวลาของตราสารทางการเงินเหล่านี้มากกว่าตราสารหนึ่งอื่นที่ได้รับการจัดอันดับความน่าเชื่อถือในประเภทที่สูงกว่า

เครื่องหมายพิเศษสำหรับประเทศไทย “tha” จะถูกระบุไว้ต่อจากอันดับความน่าเชื่อถือทุกอันดับ เพื่อแยกความแตกต่างออกจากการจัดอันดับความน่าเชื่อถือระดับสากล เครื่องหมาย “+” หรือ “-” อาจจะถูกระบุไว้เพิ่มเติมต่อจากอันดับความน่าเชื่อถือสำหรับประเทศหนึ่งๆ เพื่อแสดงถึงสถานะย่อยโดยเปรียบเทียบกันภายในอันดับความน่าเชื่อถือชั้นหลัก ทั้งนี้ จะไม่มีการระบุสัญลักษณ์ต่อท้ายดังกล่าวสำหรับอันดับความน่าเชื่อถืออันดับ “AAA(thu)” หรืออันดับที่ต่ำกว่า “CCC(thu)” สำหรับอันดับความน่าเชื่อถือในระยะยาว



คำอธิบายการจัดอันดับตราสารของสถาบันจัดอันดับความเชื่อถือ Moody's

Aaa

ตราสารที่ได้รับการจัดอันดับความน่าเชื่อถือ Aaa มีความน่าเชื่อถือสูงที่สุดที่ได้รับจาก Moody's บริษัทผู้ออกตราสารมีความสามารถในการชำระหนี้สูงที่สุด

Aa

ตราสารที่ได้รับการจัดอันดับความน่าเชื่อถือ Aa แตกต่างจากตราสารที่ได้รับการจัดอันดับความน่าเชื่อถือสูงที่สุดเพียงเล็กน้อย บริษัทผู้ออกตราสารมีความสามารถในการชำระหนี้สูงมาก

A

ตราสารหนี้ที่ได้รับการจัดอันดับความน่าเชื่อถือ A อาจได้รับผลกระทบจากการเปลี่ยนแปลงทางธุรกิจ เศรษฐกิจ และสิ่งแวดล้อมในทางลบมากกว่ากลุ่มที่ได้รับการจัดอันดับความน่าเชื่อถือสูงกว่า อย่างไรก็ตาม บริษัทผู้ออกตราสารยังคงมีความสามารถในการชำระหนี้สูง

Baa

ตราสารหนี้ที่ได้รับการจัดอันดับความน่าเชื่อถือ Baa มีความปลอดภัยพอสมควร อย่างไรก็ตาม การเปลี่ยนแปลงทางธุรกิจ เศรษฐกิจ และสิ่งแวดล้อมในทางลบ มีแนวโน้มว่าจะทำให้ความสามารถในการชำระหนี้ของบริษัทผู้ออกตราสารลดลง

Ba

ตราสารหนี้ที่ได้รับการจัดอันดับความน่าเชื่อถือ Ba มีความเป็นไปได้ที่ผู้ถือตราสารจะไม่ได้รับการชำระหนี้น้อยกว่าตราสารที่ได้รับการจัดอันดับความน่าเชื่อถือในระดับต่ำกว่า อย่างไรก็ตาม บริษัทผู้ออกตราสารมีความเสี่ยงจากความไม่แน่นอนในการดำเนินธุรกิจ การเงิน และการเปลี่ยนแปลงทางเศรษฐกิจ ซึ่งอาจส่งผลให้บริษัทผู้ออกตราสารไม่สามารถชำระหนี้ได้

B

ตราสารหนี้ที่ได้รับการจัดอันดับความน่าเชื่อถือ B มีความเป็นไปได้ที่ผู้ถือตราสารจะไม่ได้รับการชำระหนี้มากกว่าตราสารที่ได้รับการจัดอันดับความน่าเชื่อถือ Ba แต่บริษัทผู้ออกตราสารยังคงมีความสามารถในการชำระหนี้ในปัจจุบัน ทั้งนี้การเปลี่ยนแปลงทางธุรกิจ การเงิน และเศรษฐกิจในทางลบ มีแนวโน้มจะลดทอนความสามารถในการชำระหนี้ หรือความตั้งใจในการชำระหนี้ของลูกหนี้

อันดับเครดิตจาก Aa ถึง C อาจมีตัวเลข 1, 2 และ 3 ต่อท้าย เพื่อจำแนกความแตกต่างของคุณภาพของอันดับเครดิตภายในระดับเดียวกัน

คำอธิบายการจัดอันดับความน่าเชื่อถือของสถาบันจัดอันดับความน่าเชื่อถือ บริษัท ทริสเรทติ้ง จำกัด

ทริสเรทติ้งใช้สัญลักษณ์ตัวอักษรแสดงผลการจัดอันดับเครดิตตราสารหนี้ระยะกลางและระยะยาวจำนวน 8 อันดับ โดยเริ่มจาก AAA ซึ่งเป็นอันดับเครดิตสูงสุด จนถึง D ซึ่งเป็นอันดับต่ำสุด โดยตราสารหนี้ระยะกลางและยาวมีอายุตั้งแต่ 1 ปีขึ้นไป และแต่ละสัญลักษณ์มีความหมายดังนี้

AAA - อันดับเครดิตสูงสุด มีความเสี่ยงต่ำที่สุด บริษัทมีความสามารถในการชำระดอกเบี้ยและคืนเงินต้นในเกณฑ์สูงสุด และได้รับผลกระทบน้อยมากจากการเปลี่ยนแปลงทางธุรกิจ เศรษฐกิจ และสิ่งแวดล้อมอื่นๆ

AA - มีความเสี่ยงต่ำมาก บริษัทมีความสามารถในการชำระดอกเบี้ยและคืนเงินต้นในเกณฑ์สูงมาก แต่อาจได้รับผลกระทบจากการเปลี่ยนแปลงทางธุรกิจ เศรษฐกิจ และสิ่งแวดล้อมอื่นๆ มากกว่าอันดับเครดิตที่อยู่ในระดับ AAA

A - มีความเสี่ยงในระดับต่ำ บริษัทมีความสามารถในการชำระดอกเบี้ยและคืนเงินต้นในเกณฑ์สูง แต่อาจได้รับผลกระทบจากการเปลี่ยนแปลงทางธุรกิจ เศรษฐกิจ และสิ่งแวดล้อมอื่นๆ มากกว่าอันดับเครดิตที่อยู่ในระดับสูงกว่า

BBB - มีความเสี่ยงในระดับปานกลาง บริษัทมีความสามารถในการชำระดอกเบี้ยและคืนเงินต้นในเกณฑ์ที่เพียงพอ แต่มีความอ่อนไหวต่อการเปลี่ยนแปลงทางธุรกิจ เศรษฐกิจ และสิ่งแวดล้อมอื่นๆ มากกว่า และอาจมีความสามารถในการชำระหนี้ที่อ่อนแอลงเมื่อเทียบกับอันดับเครดิตที่อยู่ในระดับสูงกว่า

อันดับเครดิตจาก AA ถึง C อาจมีเครื่องหมายบวก (+) หรือลบ (-) ต่อท้าย เพื่อจำแนกความแตกต่างของคุณภาพของอันดับเครดิตภายในระดับเดียวกัน



ข้อมูลการลงทุนที่ไม่เป็นไปตามนโยบายการลงทุนในรอบระยะเวลาที่กำหนด
ไม่มี

**รายชื่อบุคคลที่เกี่ยวข้องที่มีการทำธุรกรรมกับ กองทุนเปิดเค แพลน 3
สำหรับระยะเวลาตั้งแต่ 1 ตุลาคม 2567 ถึงวันที่ 30 กันยายน 2568**

1. บมจ. ธนาคารกสิกรไทย
2. บริษัทหลักทรัพย์ กสิกรไทย จำกัด (มหาชน)

ผู้ลงทุนสามารถตรวจสอบรายละเอียดการทำธุรกรรมกับบุคคลที่เกี่ยวข้องกับกองทุนรวม ได้ที่
บริษัทจัดการโดยตรง หรือที่ website ของบริษัทจัดการที่ <http://www.kasikornasset.com> หรือที่
Website ของสำนักงาน ก.ล.ต. ที่ <http://www.sec.or.th>

ข้อมูลการถือหน่วยลงทุนเกินข้อจำกัดการถือหน่วยลงทุน
ไม่มี

ข้อมูลการบันทึกมูลค่าตราสารแห่งนี้ หรือสิทธิเรียกร้องเป็นศูนย์ในกรณีที่ผู้ออกตราสารหนี้ หรือ
ลูกหนี้แห่งสิทธิเรียกร้องผิดนัด
ไม่มี

ข้อมูลการชำระหนี้ด้วยทรัพย์สินอื่น
ไม่มี

รายชื่อผู้จัดการกองทุน (หลักและสำรอง) ของกองทุนเปิดเค แพลน 3

ผู้จัดการกองทุนหลัก

จรียา พิมลไพบูลย์

นราธิป พุทธิธโนปจัย

ผู้จัดการกองทุนสำรอง

ฐานันดร ไชลิตกุล

สลิลลิริ เรืองสุขอุดม

วณะ วงศ์ศุภสวัสดิ์

ธีรุต อัศวมงคลกุล

ปณตพล ตันทวีเชียร

สาร์ช อรุณาการ

ภารดี มุณีสวัสดิ์

ศิริรัตน์ ธรรมศิริ

นฤมล ว่องวุฒิพรชัย

ภราดร เอี้ยวบริตา

วินิทร ฟ่องใส

ธีรุตม์ ทวีขศรี

นิพนธ์ วงศ์เสงี่ยม

ชัชพล ตริวิภาณนท์

พัทตร์พริ้ง พุโฬจิตรกุล

พิศิษฎ์ ไชยพร

สุธี เลิศสาครศิริ

นภัธ ชัยลภากุล

กอบพร กุลสุรกิจ

วสวัตดี จีรวิชญ

ธีรวัฒน์ บรรเจิดสุทธิกุล

สิริวิชญ รัตนานนท์

สมโภชน์ ทศนคติธรรม

ธิติวุฒิ ตั้งพิกุลทอง

ชูลีกร เตรียมพาณิชย์กุล

มนต์ชัย อนันตกุล

ชัยพร ดิเรกโกคา

เสาวลักษณ์ พัฒนดิลก

อัมไพวรรณ เมลียงนนท์

พิชิต ธนภูวนนท์

ข้อมูลการดำเนินการใช้สิทธิออกเสียงในที่ประชุมผู้ถือหุ้นในนามกองทุนรวมของรอบปีปฏิทินล่าสุด

สามารถตรวจสอบข้อมูลได้จาก เว็บไซต์ของบริษัท ภายใต้หัวข้อ กองทุนรวม > ดาวนโหลด เอกสารการลงทุน > รายงานการลงทุน > รายงาน Proxy Voting หรือ www.kasikornasset.com



การรับผลประโยชน์ตอบแทนเนื่องจากการที่กองทุนใช้บริการบุคคลอื่น

บริษัท	กลยุทธ์การลงทุน บทวิเคราะห์และ ข้อมูลข่าวสาร	จัดเยี่ยมชม บริษัท	สัมมนา	หุ้นจอง
บริษัทหลักทรัพย์ บัวหลวง จำกัด (มหาชน)	X	X	-	-
บริษัทหลักทรัพย์ ซี ไอ เอ็ม บี (ประเทศไทย) จำกัด	X	X	-	-
บริษัทหลักทรัพย์ ซี แอล เอส เอ (ประเทศไทย) จำกัด	X	X	-	-
บริษัทหลักทรัพย์ซีดี คอร์ป (ประเทศไทย)	X	X	-	-
บริษัทหลักทรัพย์ ดีบีเอส วิกเคอร์ส (ประเทศไทย) จำกัด	X	X	-	-
บริษัทหลักทรัพย์ ฟินันเซีย ไซรัส จำกัด (มหาชน)	X	X	-	-
บริษัทหลักทรัพย์ อินโนเวสต์ เอกซ์ จำกัด	X	X	-	-
บริษัทหลักทรัพย์ เจ.พี.มอร์แกน (ประเทศไทย) จำกัด	X	X	-	-
บริษัทหลักทรัพย์ เคจีไอ (ประเทศไทย) จำกัด (มหาชน)	X	X	-	-
บริษัทหลักทรัพย์ เกียรตินาคินภัทร จำกัด (มหาชน)	X	X	-	-
บริษัทหลักทรัพย์ กลีกรไทย จำกัด (มหาชน)	X	X	-	X
บริษัทหลักทรัพย์ กรุงศรี จำกัด (มหาชน)	X	X	-	-
บริษัทหลักทรัพย์ แมคควอรี (ประเทศไทย) จำกัด	X	X	-	-
บริษัทหลักทรัพย์ เมย์แบงก์ (ประเทศไทย) จำกัด (มหาชน)	X	X	-	-
บริษัทหลักทรัพย์ ธนชาติ จำกัด (มหาชน)	X	X	-	-
บริษัทหลักทรัพย์ ทิสโก้ จำกัด	X	X	-	-
บริษัทหลักทรัพย์ ยูบีเอส (ประเทศไทย) จำกัด	X	X	-	-
บริษัทหลักทรัพย์ ยูโอบี เคย์เฮียน (ประเทศไทย) จำกัด (มหาชน)	X	X	X	-

รอบระยะเวลาบัญชี 1 ตุลาคม 2567 - 30 กันยายน 2568

บลจ. กลีกรไทย จำกัด

ประวัติ

บริษัทหลักทรัพย์จัดการกองทุน กลีกรไทย จำกัด เป็นบริษัทในเครือธนาคารกลีกรไทย ที่ได้รับใบอนุญาตให้ประกอบธุรกิจหลักทรัพย์ ประเภทการจัดการลงทุนจากกระทรวงการคลังเมื่อวันที่ 18 มีนาคม 2535 ได้รับใบอนุญาตให้ประกอบธุรกิจการจัดการกองทุนสำรองเลี้ยงชีพในเดือนมิถุนายน 2543 และได้รับใบอนุญาตให้ประกอบธุรกิจการจัดการกองทุนส่วนบุคคลในเดือนมีนาคม 2544

ในปัจจุบัน บริษัทหลักทรัพย์จัดการกองทุน กลีกรไทย จำกัด เป็นบริษัทจัดการลงทุนที่มีความพร้อมทั้งในด้านการให้บริการ การวิจัย และการจัดการลงทุน โดยดำเนินธุรกิจจัดการกองทุนด้วยบุคลากรที่มีคุณภาพ พร้อมกับ ข้อมูล ข่าวสาร ระบบงานและเทคโนโลยีในการจัดการลงทุนที่ทันสมัย และยึดมั่นในจรรยาบรรณอย่างเคร่งครัด เพื่อรักษาความเป็นบริษัทจัดการลงทุนที่มีคุณภาพตลอดไป

สถานที่ตั้งสำนักงาน

บลจ. กลีกรไทย จำกัด ตั้งอยู่เลขที่ 400/22 อาคารธนาคารกลีกรไทย ชั้น 6 และชั้น 12 ถนนพหลโยธิน แขวงสามเสนในเขตพญาไท กรุงเทพฯ 10400 โทร. 0 2673 3888 โทรสาร 0 2673 3988

ทุนจดทะเบียน

จำนวน	135,771,370.00	บาท
แบ่งออกเป็น	27,154,274.00	บาท มูลค่าหุ้นละ 5 บาท
เรียกชำระแล้ว	135,771,370.00	บาท

ผู้ถือหุ้น

บมจ.ธนาคารกลีกรไทย ถือหุ้นร้อยละ 99.99

กรรมการบริษัท

- | | |
|-----------------------------|---------------------|
| 1. ดร.พิพัฒน์พงศ์ โปษยานนท์ | ประธานกรรมการ |
| 2. นายวิน พรหมแพทย์ | ประธานกรรมการบริหาร |
| 3. นายจนะ วงศ์ศุภสวัสดิ์ | กรรมการผู้จัดการ |
| 4. นายอดิศร เสริมชัยวงศ์ | กรรมการ |
| 5. นายวศิน วณิชยวรนันต์ | กรรมการ |
| 6. นายประสพสุข ดำรงชิตานนท์ | กรรมการ |
| 7. นายพิภวัตว์ ภัทรนาวิก | กรรมการ |
| 8. ดร.อนูวรรตน์ ศรีอุดม | กรรมการ |



ผู้บริหารระดับสูง

1. นายวิน พรหมแพทย์	ประธานกรรมการบริหาร
2. นายจนะ วงศ์ศุภสวัสดิ์	กรรมการผู้จัดการ
3. นางสาวธิดาศิริ ศรีสมิต	รองกรรมการผู้จัดการ
4. นายปณตพล ตัณฑวิเชียร	รองกรรมการผู้จัดการ
5. นางสาวภารดี มุณีสิทธิ์	รองกรรมการผู้จัดการ
6. นายฐานันดร โชลิตกุล	รองกรรมการผู้จัดการ
7. นายธนวัฒน์ เกตวงกต	รองกรรมการผู้จัดการ
8. นางสาวเอื้อพันธ์ เพ็ชรภรณ์	ผู้ช่วยกรรมการผู้จัดการ
9. นางสาวนาทียุฑ รุ่งคุณานนท์	ผู้ช่วยกรรมการผู้จัดการ
10. นางสาวนฤมล ว่องวุฒิพรชัย	ผู้ช่วยกรรมการผู้จัดการ
11. นางสาวรณันท์ กุศลพัฒน์	ผู้ช่วยกรรมการผู้จัดการ
12. นายยุทธนา ลินเสรีกุล	ผู้ช่วยกรรมการผู้จัดการ
13. นายดิเรก เลิศปัญญาวิเศษกุล	ผู้ช่วยกรรมการผู้จัดการ
14. นายชัยพร ดิเรกโกศา	ผู้ช่วยกรรมการผู้จัดการ
15. นายกิตติคุณ ธนรัตน์พัฒน์กิจ	ผู้ช่วยกรรมการผู้จัดการ
16. นางสาวปิยะนุช เจริญสิทธิ์	ผู้ช่วยกรรมการผู้จัดการ
17. นางสาวสุนิศา มีชูกุล	ผู้ช่วยกรรมการผู้จัดการ
18. นางสาวคนพร ถาวรขจรศิริ	ผู้ช่วยกรรมการผู้จัดการ
19. นายจักรกฤษณ์ เหมบัณฑิตษฐ์	ผู้ช่วยกรรมการผู้จัดการ

ข้อมูล ณ วันที่ 8 กันยายน 2568



หลักทรัพย์จัดการกองทุนกสิกรไทย

开泰基金管理 KASIKORN ASSET MANAGEMENT

บริษัทหลักทรัพย์จัดการกองทุน กสิกรไทย จำกัด

อาคารธนาคารกสิกรไทย ชั้น 6

เลขที่ 400/22 ถนนพหลโยธิน แขวงสามเสนใน เขตพญาไท กรุงเทพฯ 10400

โทรศัพท์ 0 2673 3888 โทรสาร 0 2673 3988



KASIKORNTHAI

รายงานรอบระยะเวลา 6 เดือนแรก

กองทุนเปิดเค แพลน 3

สำหรับรอบระยะเวลาบัญชี

ตั้งแต่วันที่ 1 ตุลาคม 2567 ถึงวันที่ 31 มีนาคม 2568

รายงานรอบระยะเวลา 6 เดือนแรก กองทุนรวมกสิกรไทย
ณ 31 มีนาคม 2568

กองทุนเปิดเค แพลน 3 (K-PLAN3)

หลักทรัพย์จัดการกองทุนกสิกรไทย
开基基金管理 KASIKORN ASSET MANAGEMENT



บริการทุกระดับประทับใจ

กองทุนเปิดเค แพลน 3
สำหรับรอบระยะเวลาตั้งแต่วันที่ 1 ตุลาคม 2567 ถึงวันที่ 31 มีนาคม 2568

เรียน ท่านผู้ถือหน่วยลงทุน

KAsset ขอ นำส่ง “รายงานรอบระยะเวลา 6 เดือนแรก กองทุนเปิดเค แพลน 3 (K PLAN 3 FUND : K-PLAN3) เพื่อรายงานผลการดำเนินงานย้อนหลังสัดส่วนการลงทุนตลอดจนงบการเงินของกองทุนดังกล่าวตั้งแต่วันที่ 1 ตุลาคม 2567 ถึงวันที่ 31 มีนาคม 2568

KAsset ขอขอบคุณที่ท่านได้มอบความไว้วางใจเลือกลงทุนกับบริษัท และเราถือเป็นภารกิจอันสำคัญยิ่งที่จะบริหารจัดการกองทุนให้มีผลการดำเนินงานที่ตีบปนความเสี่ยงที่ยอมรับได้ภายใต้หลักธรรมาภิบาล พร้อมทั้งพัฒนารูปแบบการลงทุนที่หลากหลาย เพื่อตอบสนองความต้องการในการลงทุนอย่างต่อเนื่อง โดยท่านสามารถสอบถามข้อมูลเกี่ยวกับกองทุนรวมเพิ่มเติมได้ที่ส่วนบริการผู้ลงทุน KAsset Contact Center โทร. 02-6733888 หรือ www.kasikornasset.com

ขอแสดงความนับถือ

KAsset

บริษัทหลักทรัพย์จัดการกองทุน กลีกรไทย จำกัด

รู้ระดับความเสี่ยง เลือกลงทุนอย่างมั่นใจ

ตอบ “CUSTOMER RISK PROFILE” ก่อนลงทุน

ตั้งแต่ 1 ก.ค. 2554 ผู้ลงทุน **ทุกท่าน** จะต้องทำแบบสอบถามเพื่อประเมินความเสี่ยงในการลงทุน (Customer Risk Profile) ตามข้อกำหนดของสำนักงาน ก.ล.ต. เพื่อประโยชน์ในการทำธุรกรรมกองทุนรวมได้อย่างต่อเนื่อง

โดยท่านสามารถตอบแบบสอบถาม Customer Risk Profile ก่อนทำการซื้อกองทุนรวมได้ที่ธนาคารกสิกรไทยทุกสาขา ทั้งนี้ ด้วยข้อกำหนดดังกล่าว ธนาคารจึงขอระงับการทำรายการซื้อ/ขายกองทุนผ่านช่องทางอิเล็กทรอนิกส์ 2 ช่องทาง ได้แก่ K-ATM (บริการธนาคารทางเอทีเอ็มกสิกรไทย) และ K-Contact Center (บริการธนาคารทางโทรศัพท์กสิกรไทย) เป็นการชั่วคราว

สำหรับช่องทางการลงทุนผ่าน K-Cyber Invest (บริการลงทุนในกองทุนรวมทางอินเทอร์เน็ต กสิกรไทย) ทาง www.kasikornasset.com ยังคงเปิดให้บริการปกติ

สอบถามรายละเอียดเพิ่มเติมติดต่อ KAsset Contact Center 02-6733888

กองทุนเปิดเค แพลน 3
(K PLAN 3 FUND : K-PLAN3)

ประเภทกองทุน	<ul style="list-style-type: none">• กองทุนรวมผสมแบบกำหนดสัดส่วนการลงทุนในตราสารทุน• กองทุนรวมที่มีความเสี่ยงทั้งในและต่างประเทศ
อายุโครงการ	ไม่กำหนด
วันที่จดทะเบียนกองทุน	28 ตุลาคม 2552
รอบระยะเวลาบัญชี	1 ตุลาคม ถึง 30 กันยายน

นโยบายการลงทุน

กองทุนมีนโยบายที่จะลงทุนในตราสารแห่งทุน ตราสารแห่งหนี้ และหรือเงินฝาก รวมทั้ง หลักทรัพย์หรือทรัพย์สินอื่นหรือการขาดออกผลโดยวิธีอื่นที่ไม่ขัดต่อกฎหมาย ก.ล.ต. โดยกองทุนจะลงทุนในหรือมีไว้ซึ่งตราสารแห่งทุนไม่เกินร้อยละ 55 ของมูลค่าทรัพย์สินสุทธิของกองทุน รวมทั้ง กองทุนสามารถลงทุนในต่างประเทศไม่เกินร้อยละ 30 ของมูลค่าทรัพย์สินสุทธิของกองทุน

ทั้งนี้ กองทุนอาจจะลงทุนในสัญญาซื้อขายล่วงหน้าเพื่อการเพิ่มประสิทธิภาพการบริหารการลงทุน (Efficient Portfolio Management) และอาจลงทุนในตราสารที่มีลักษณะของสัญญาซื้อขายล่วงหน้าแฝง (Structured Note) อย่างไรก็ตาม กองทุนจะไม่ลงทุนในหลักทรัพย์ที่ไม่มีการซื้อขายในตลาด (unlisted) ตราสารหนี้ที่มีอันดับความน่าเชื่อถือต่ำกว่าที่สามารถลงทุนได้ (non – investment grade) และตราสารหนี้ที่ไม่ได้รับการจัดอันดับความน่าเชื่อถือ (Unrated Securities) ทั้งนี้ กองทุนอาจมีไว้ซึ่งตราสารหนี้ที่มีอันดับความน่าเชื่อถือต่ำกว่าที่สามารถลงทุนได้ เฉพาะกรณีที่ตราสารหนี้นั้นได้รับการจัดอันดับความน่าเชื่อถือที่สามารถลงทุนได้ (Investment grade) ขณะที่กองทุนลงทุนเท่านั้น

นอกจากนี้ กองทุนอาจลงทุนในหน่วยลงทุนของกองทุนรวมอื่น ซึ่งอยู่ภายใต้การบริหารของบริษัทจัดการได้โดยไม่จำกัดอัตราส่วน และกองทุนรวมอื่นนั้นมีการลงทุนในหรือมีไว้ซึ่งหน่วยลงทุนของกองทุนรวมใดๆ ที่บริษัทจัดการเดียวกันเป็นผู้รับผิดชอบในการดำเนินการต่อไปได้อีกไม่เกิน 1 ทอด โดยการลงทุนในหน่วยลงทุนดังกล่าวต้องอยู่ภายใต้กรอบนโยบายการลงทุนของกองทุน ซึ่งเป็นไปตามหลักเกณฑ์เงื่อนไขที่สำนักงานคณะกรรมการ ก.ล.ต. กำหนด ทั้งนี้ กองทุนปลายทางไม่สามารถลงทุนย้อนกลับได้ (circle investment)

อย่างไรก็ตาม กองทุนอาจไม่ดำรงอัตราส่วนการลงทุนในหรือมีไว้ซึ่งตราสารแห่งทุนดังกล่าวได้ หากเกิดเหตุการณ์ที่อัตราส่วนการลงทุนในตราสารแห่งทุนตามที่กล่าวมาแล้วข้างต้น มีสัดส่วนตั้งแต่ร้อยละ 55 ขึ้นไปของมูลค่าทรัพย์สินสุทธิของกองทุน โดยมีได้เกิดจากการลงทุนในตราสารแห่งทุนเพิ่มเติม บริษัทจัดการจะดำเนินการแก้ไขอัตราส่วนให้เป็นไปตามกำหนดข้างต้นภายใน 30 วันทำการนับแต่วันที่ปรากฏเหตุดังกล่าว และบริษัทจะรายงานการไม่สามารถลงทุนให้เป็นไปตามสัดส่วนการลงทุนที่กำหนดไว้ในโครงการให้สำนักงานคณะกรรมการ ก.ล.ต. ทราบ

นโยบายการป้องกันความเสี่ยงจากอัตราแลกเปลี่ยน

กรณีที่กองทุนมีการลงทุนในต่างประเทศ ในสภาวะการผันผวน กองทุนจะป้องกันความเสี่ยงด้านอัตราแลกเปลี่ยนไม่น้อยกว่าร้อยละ 90 ของมูลค่าเงินลงทุนในตราสารหนี้ในต่างประเทศ โดยจะปรับมูลค่าการป้องกันความเสี่ยงอย่างสม่ำเสมอ อย่างไรก็ตาม กองทุนจะไม่ป้องกันความเสี่ยงด้านอัตราแลกเปลี่ยนสำหรับเงินลงทุนในตราสารทุนในต่างประเทศ ดังนั้น ในกรณีที่กองทุนลงทุนในตราสารทุนในต่างประเทศเพียงอย่างเดียว กองทุนจะไม่ทำการป้องกันความเสี่ยงด้านอัตราแลกเปลี่ยนของจำนวนเงินลงทุนในต่างประเทศทั้งจำนวน

นโยบายการจ่ายเงินปันผล
ไม่มีนโยบายจ่ายเงินปันผล

ผู้ดูแลผลประโยชน์
ธนาคารกรุงเทพ จำกัด (มหาชน)

นายทะเบียน
บมจ. ธนาคารกสิกรไทย



ธนาคารกรุงเทพ

ความเห็นของผู้ดูแลผลประโยชน์

วันที่ 22 เมษายน 2568

เรียน ผู้ถือหุ้นหน่วยลงทุนกองทุนเปิดเค แพลน 3

ธนาคารกรุงเทพ จำกัด (มหาชน) ในฐานะผู้ดูแลผลประโยชน์ ได้ดูแลการจัดการกองทุนเปิดเค แพลน 3 ซึ่งจัดการโดยบริษัทหลักทรัพย์จัดการกองทุน กสิกรไทย จำกัด สำหรับระยะเวลาตั้งแต่วันที่ 1 ตุลาคม 2567 ถึงวันที่ 31 มีนาคม 2568 แล้ว

ธนาคารฯ เห็นว่าบริษัทหลักทรัพย์จัดการกองทุน กสิกรไทย จำกัด ได้ปฏิบัติหน้าที่ในการจัดการกองทุนเปิดเค แพลน 3 เหมาะสมตามสมควรแห่งวัตถุประสงค์ที่ได้กำหนดไว้ในโครงการและภายใต้พระราชบัญญัติหลักทรัพย์และตลาดหลักทรัพย์ พ.ศ. 2535

(นายฤดี สิทธิสวัสดิ์)

ธนาคารกรุงเทพ จำกัด (มหาชน)

ในฐานะผู้ดูแลผลประโยชน์

ความเห็นของบริษัทจัดการกองทุนรวมเกี่ยวกับการลงทุนเพื่อเป็นทรัพย์สินของกองทุนรวม สำหรับรอบระยะเวลาบัญชีตั้งแต่วันที่ 1 ตุลาคม 2567 ถึงวันที่ 31 มีนาคม 2568

ความเห็นของบริษัทจัดการกองทุนรวมเกี่ยวกับการลงทุนเพื่อเป็นทรัพย์สินของกองทุนรวม สำหรับรอบระยะเวลาบัญชีตั้งแต่วันที่ 1 ตุลาคม 2567 – 31 มีนาคม 2568 ณ สิ้นเดือนมีนาคม 2568 หมวดยุทธศาสตร์ที่กองทุนลงทุนสูงกว่าสัดส่วนของตลาด (Overweight) ได้แก่ เงินทุนและหลักทรัพย์ พาณิชยกรรม การท่องเที่ยวและสันทนาการ หมวดยุทธศาสตร์ที่กองทุน น้อยกว่าสัดส่วนของตลาดฯ (Underweight) บริการรับเหมาก่อสร้าง ได้แก่ พลังงานและสาธารณูปโภค เทคโนโลยีสารสนเทศและการสื่อสาร อาหารและเครื่องดื่ม ขนส่งและโลจิสติกส์ ชิ้นส่วนอิเล็กทรอนิกส์ พัฒนาอสังหาริมทรัพย์ การแพทย์ ธนาकार ในส่วนของประเทศ ประเทศหรือภูมิภาคที่กองทุนลงทุนสูงกว่าสัดส่วนของตลาด (Overweight) ได้แก่ สหรัฐอเมริกา อินเดีย และ จีน และ ภูมิภาคที่กองทุนลงทุนน้อยกว่าสัดส่วนของตลาด (Underweight) ได้แก่ ยุโรป และ ญี่ปุ่น

กองทุนมีการลงทุนในตราสารหนี้ร้อยละ 47.85 ของมูลค่าทรัพย์สินสุทธิโดยมีการลงทุนในพันธบัตรรัฐบาลและพันธบัตรธนาคารแห่งประเทศไทย ประมาณร้อยละ 16.85 ของมูลค่าทรัพย์สินสุทธิ มีการลงทุนในหุ้นกู้ภาคเอกชน ประมาณร้อยละ 24.55 ของมูลค่าทรัพย์สิน กองทุนรวมตราสารหนี้ต่างประเทศ ประมาณร้อยละ 2.15 ส่วนที่เหลือเป็นเงินฝากธนาคาร และสินทรัพย์อื่น ดูเรชั่นของกองทุน 1.97 ปี

การเปลี่ยนแปลงที่เกิดขึ้นในรอบบัญชีปัจจุบันเมื่อเทียบกับรอบบัญชีก่อนหน้า

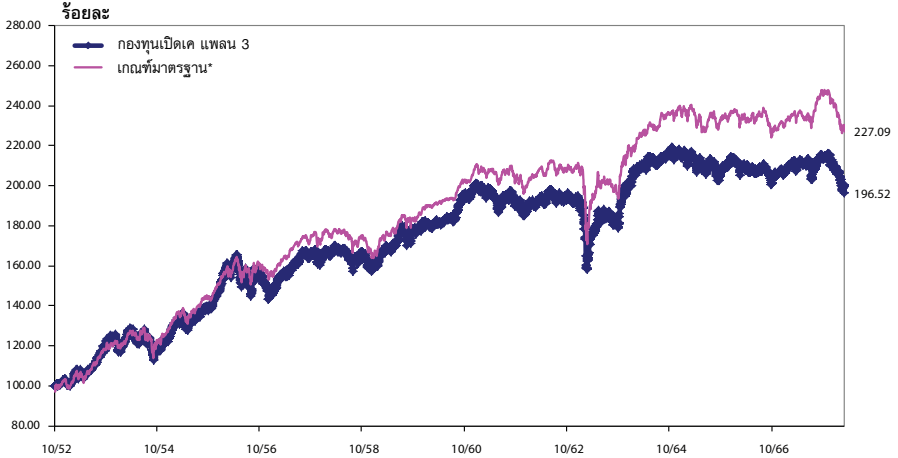
การเปลี่ยนแปลงที่เกิดขึ้นในรอบบัญชีปัจจุบันเมื่อเทียบกับรอบบัญชีก่อนหน้า ณ สิ้นเดือนมีนาคม 2568 กองทุนมีสัดส่วนการลงทุนในตราสารทุนประมาณร้อยละ 25.88 ของมูลค่าทรัพย์สินสุทธิ ลดลงเมื่อเปรียบเทียบกับ ณ สิ้นเดือนกันยายน 2567 ซึ่งกองทุนลงทุนในตราสารทุนประมาณร้อยละ 28.43 ของมูลค่าทรัพย์สินสุทธิ โดยหมวดยุทธศาสตร์ที่ลงทุนเพิ่มสูงขึ้น ได้แก่ การแพทย์ เทคโนโลยีสารสนเทศและการสื่อสาร ธนาकार อาหารและเครื่องดื่ม และปรับลดการลงทุนในหมวด พาณิชยกรรม ขนส่งและโลจิสติกส์ เงินทุนและหลักทรัพย์ การแพทย์ บริการรับเหมาก่อสร้าง ชิ้นส่วนอิเล็กทรอนิกส์ การท่องเที่ยวและสันทนาการ พัฒนาอสังหาริมทรัพย์ พลังงานและสาธารณูปโภค ในส่วนของประเทศ ณ สิ้นเดือนมีนาคม 2568 กองทุนมีสัดส่วนการลงทุนในตราสารทุนประมาณร้อยละ 25.07 ของมูลค่าทรัพย์สินสุทธิ เพิ่มขึ้นเมื่อเปรียบเทียบกับ ณ สิ้นเดือนกันยายน 2567 ซึ่งกองทุนลงทุนในตราสารทุนประมาณร้อยละ 21.83 ของมูลค่าทรัพย์สินสุทธิ โดยประเทศหรือภูมิภาคที่ลงทุนเพิ่มสูงขึ้น ได้แก่ สหรัฐอเมริกา อินเดีย จีน ยุโรป ญี่ปุ่น และปรับลดการลงทุนในประเทศเกาหลีใต้ สำหรับการลงทุนในตราสารหนี้ ณ สิ้นเดือนมีนาคม 2568 คิดเป็นอัตราส่วน ร้อยละ 47.85 ของมูลค่าทรัพย์สินสุทธิของกองทุน ลดลงจากการลงทุนในตราสารหนี้สิ้นเดือนกันยายน 2567 ซึ่งอยู่ที่ร้อยละ 48.10 ของมูลค่าทรัพย์สินสุทธิของกองทุน โดยกองทุนมีการลงทุนในตราสารหนี้รัฐบาล ร้อยละ 16.85

ของมูลค่าทรัพย์สินสุทธิ เพิ่มขึ้นเมื่อเปรียบเทียบกับ ณ สิ้นเดือนกันยายน 2567 ที่กองทุนมีการลงทุน ร้อยละ 13.91 ของมูลค่าทรัพย์สินสุทธิ กองทุนมีการลงทุนในตราสารหนี้ที่ออกโดยภาคเอกชนร้อยละ 24.55 ของมูลค่าทรัพย์สินสุทธิ ลดลงเล็กน้อยเมื่อเปรียบเทียบกับ ณ สิ้นเดือนกันยายน 2567 ที่กองทุน มีการลงทุนร้อยละ 24.98 ของมูลค่าทรัพย์สินสุทธิ กองทุนมีการลงทุนในกองทุนรวมตราสารหนี้ต่างประเทศร้อยละ 2.15 เพิ่มขึ้นเมื่อเปรียบเทียบกับ ณ สิ้นเดือนกันยายน 2567 ที่กองทุนมีการลงทุน ร้อยละ 1.72 ของมูลค่าทรัพย์สินสุทธิ ส่วนภาพรวม Portfolio Duration ของกองทุนเพิ่มขึ้นจาก 1.77 ปี ณ สิ้นรอบระยะเวลาบัญชีก่อนมาอยู่ที่ 1.97 ปี

ผลการดำเนินงานของกองทุนหลัก

ไม่มี

**ผลการดำเนินงานของกองทุนเปิดเค แพลน 3
เทียบกับเกณฑ์มาตรฐาน*
สิ้นสุดวันที่ 31 มีนาคม 2568**



* ตัวชี้วัด

ดัชนีชี้วัดของกองทุน (Benchmark) คือ ค่าเฉลี่ยของดัชนีผลตอบแทนรวมตลาดหลักทรัพย์ (SET TRI) (40%) ผลตอบแทนรวมสุทธิของดัชนีพันธบัตรรัฐบาลอายุ 1 - 3 ปี ของสมาคมตลาดตราสารหนี้ไทย (30%) ผลตอบแทนรวมสุทธิของดัชนีตราสารหนี้ภาคเอกชน Mark-to-Market ที่มีอันดับความน่าเชื่อถือของผู้ออกตราสารอยู่ในระดับ A- ขึ้นไป อายุ 1 - 3 ปี ของสมาคมตลาดตราสารหนี้ไทย (10%) ดัชนี MSCI ACWI Net Total Return USD (15%) ปรับด้วยอัตราแลกเปลี่ยนเพื่อแปลงเป็นสกุลเงินบาท ณ วันที่คำนวณผลตอบแทน และ US Generic Government 12 Month Yield บวกด้วย Average Credit Spread ของตราสารที่มีอันดับต่ำสุด ในระดับ Investment Grade (BBB) อายุ 1 ปี ในช่วงระยะเวลาที่คำนวณผลตอบแทนและปรับด้วยต้นทุนการป้องกันความเสี่ยงด้านอัตราแลกเปลี่ยน (5%)

ทั้งนี้ การเปลี่ยนเกณฑ์มาตรฐานที่ใช้วัดผลการดำเนินงานในช่วงแรกอาจทำให้ผลการดำเนินงานของกองทุนรวมดีขึ้นเมื่อเปรียบเทียบกับตัวชี้วัดมาตรฐาน เนื่องจากตราสารหนี้ที่กองทุนลงทุนบางส่วนไม่มีภาวะภาษี ขณะที่ตัวชี้วัดมาตรฐานใหม่คำนวณจากสมมติฐานตราสารหนี้ทั้งหมดเสียภาษี

#* ก่อนวันที่ 31 ตุลาคม 2562 ใช้ค่าเฉลี่ยของดัชนีผลตอบแทนรวมตลาดหลักทรัพย์ (SET TRI) (40%) Total Return of Government Bond Index อายุระหว่าง 1-3 ปี (30%) Total Return of MTM Corporate Bond Index อายุ 1-3 ปี (A-ขึ้นไป) (10%) ดัชนี MSCI ACWI Net Total Return USD (15%) ปรับด้วยอัตราแลกเปลี่ยนเพื่อแปลงเป็นสกุลเงินบาท ณ วันที่คำนวณผลตอบแทน และ US Generic Government 12 Month Yield บวกด้วย Average Credit Spread ของตราสารที่มีอันดับต่ำสุด ในระดับ Investment Grade (BBB) อายุ 1 ปี ในช่วงระยะเวลาที่คำนวณผลตอบแทนและปรับด้วยต้นทุนการป้องกันความเสี่ยงด้านอัตราแลกเปลี่ยน (5%) และได้เชื่อมต่อกับดัชนีชี้วัดปัจจุบันตั้งแต่วันที่ 31 ตุลาคม 2562

กองทุนเปิดเค แพลน 3

กองทุนเปิดเค แพลน 3 งบแสดงฐานะการเงิน ณ วันที่ 31 มีนาคม 2568

	<u>บาท</u>
สินทรัพย์	
เงินลงทุนแสดงด้วยมูลค่ายุติธรรม	1,494,243,262.54
เงินฝากธนาคาร	44,844,792.34
เงินวางประกันตราสารอนุพันธ์	1,450,099.89
ลูกหนี้	
จากดอกเบี้ย	2,358,307.86
จากเงินปันผล	2,628,331.26
จากสัญญาอนุพันธ์	78,621.98
ค่าใช้จ่ายรอดัดบัญชี	81,853.11
รวมสินทรัพย์	<u>1,545,685,268.98</u>
หนี้สิน	
เจ้าหนี้	
จากสัญญาอนุพันธ์	4,717.32
จากการรับซื้อคืนหน่วยลงทุน	2,399,673.48
ค่าใช้จ่ายค้างจ่าย	1,677,198.23
หนี้สินอื่น	276,963.65
รวมหนี้สิน	<u>4,358,552.68</u>
สินทรัพย์สุทธิ	<u>1,541,326,716.30</u>
สินทรัพย์สุทธิ	
ทุนที่ได้รับจากผู้ถือหน่วยลงทุน	776,389,314.79
กำไรสะสม	
บัญชีรับสมดุลง	501,786,337.56
กำไรสะสมจากการดำเนินงาน	263,151,063.95
สินทรัพย์สุทธิ	<u>1,541,326,716.30</u>
สินทรัพย์สุทธิต่อหน่วย	<u>19.5619</u>
จำนวนหน่วยลงทุนที่จำหน่ายแล้วทั้งหมด ณ วันสิ้นปี (หน่วย)	77,638,931.4787

กองทุนเปิดเค แพลน 3
งบประกอบรายละเอียดเงินลงทุน
ณ วันที่ 31 มีนาคม 2568

การแสดงรายละเอียดเงินลงทุนใช้การจัดกลุ่มตามประเภทของเงินลงทุนและประเภทอุตสาหกรรม

	อัตรา ดอกเบี้ย	วันครบ กำหนด	จำนวนเงินต้น/ จำนวนหน่วย	มูลค่ายุติธรรม บาท (,000)	% เงินลงทุน
เงินฝากประจำ					
เงินฝากประจำ / เงินฝากออมทรัพย์แบบมีระยะเวลา / บัตรเงินฝาก					
ธนาคารอาคารสงเคราะห์	2.7000%	04/06/2568	20,000.00	20,000.00	1.35
รวมเงินฝากประจำ				20,000.00	1.35
พันธบัตร					
พันธบัตรธนาคารแห่งประเทศไทย					
ธ.แห่งประเทศไทย		06/11/2568	20.00	19,792.18	1.34
ธ.แห่งประเทศไทย		02/10/2568	2.00	1,982.01	0.13
ธ.แห่งประเทศไทย		08/01/2569	50.00	49,332.99	3.34
ธ.แห่งประเทศไทย		05/02/2569	81.00	79,800.37	5.40
ธ.แห่งประเทศไทย		05/03/2569	35.00	34,448.13	2.33
ธ.แห่งประเทศไทย	2.40412%	28/04/2568	0.40	400.01	0.03
ธ.แห่งประเทศไทย	2.33478%	16/06/2568	20.00	20,002.89	1.35
รวมพันธบัตรธนาคารแห่งประเทศไทย				205,758.58	13.92
พันธบัตรรัฐบาล					
กระทรวงการคลัง	1.2500%	12/03/2571	31.00	34,482.89	2.33
กระทรวงการคลัง	3.3500%	17/06/2576	15.00	16,602.22	1.12
รวมพันธบัตรรัฐบาล				51,085.11	3.45
รวมพันธบัตร				256,843.69	17.37
หุ้น					
หุ้นจดทะเบียนในสมาคมตลาดตราสารหนี้ไทย					
ธุรกิจการเกษตร					
บมจ.ซีพีเอฟ (ประเทศไทย)	3.9500%	15/07/2574	10.00	10,467.99	0.71
ธนาคาร					
บมจ.เอสซีบี เอกซ์	3.5200%	10/05/2574	6.00	6,312.37	0.43
วัสดุก่อสร้าง					
บมจ.ปูนซิเมนต์ไทย		25/11/2570	10.00	9,441.94	0.64
บมจ.ปูนซิเมนต์ไทย	3.0600%	25/11/2572	7.00	7,124.31	0.48
รวมวัสดุก่อสร้าง				16,566.25	1.12
บิโตรเคมีและเคมีภัณฑ์					
บมจ.พีทีที โกลบอล เคมิคอล	2.9900%	08/07/2573	7.00	7,136.63	0.48
บมจ.อินโดรามา เวนเจอร์ส	2.4800%	03/11/2569	15.00	14,995.95	1.01
บมจ.อินโดรามา เวนเจอร์ส	3.8300%	08/06/2571	5.00	5,133.35	0.35
บริษัท เอเอสซี เคมิคอลส์ จำกัด (มหาชน)	3.2500%	08/09/2570	8.00	8,083.19	0.55
รวมบิโตรเคมีและเคมีภัณฑ์				35,349.12	2.39

กองทุนเปิดเค แพลน 3

กองทุนเปิดเค แพลน 3 งบประกอบรายละเอียดเงินลงทุน (ต่อ) ณ วันที่ 31 มีนาคม 2568

การแสดงรายละเอียดเงินลงทุนใช้การจัดกลุ่มตามประเภทของเงินลงทุนและประเภทอุตสาหกรรม

	อัตรา ดอกเบี้ย	วันครบ กำหนด	จำนวนเงินต้น/ จำนวนหน่วย	มูลค่ายุติธรรม บาท (,000)	% เงินลงทุน
พาณิชย์					
บมจ. ซีที ออลล์	3.5900%	13/05/2575	10.00	10,524.55	0.71
บมจ. เซ็นทรัล รีเทล คอร์ปอเรชั่น	3.5300%	16/11/2571	6.00	6,182.66	0.42
บมจ.เบอร์ลี่ ยุคเกอร์		04/06/2570	10.00	9,520.67	0.64
รวมพาณิชย์				26,227.88	1.77
เทคโนโลยีสารสนเทศและการสื่อสาร					
บมจ. แอดวานซ์ อินโฟร์ เซอร์วิส	3.2200%	13/11/2577	5.00	5,224.01	0.35
พลังงานและสาธารณูปโภค					
บมจ. กัลฟ์ ดีเวลลอปเม้นท์	3.3700%	01/04/2572	7.00	7,173.70	0.49
บมจ. กัลฟ์ ดีเวลลอปเม้นท์	3.1500%	04/03/2573	10.00	10,167.53	0.69
รวมพลังงานและสาธารณูปโภค				17,341.23	1.17
เงินทุนและหลักทรัพย์					
บจก. ลิสซิ่งไอซีบีซี (ไทย)		26/02/2570	10.00	9,610.78	0.65
บมจ. อีซี บาย		05/01/2570	15.00	14,440.96	0.98
บมจ. ทุนอนาคต		22/01/2569	10.00	9,807.00	0.66
บมจ. เมืองไทย แคปปิตอล		09/04/2568	21.00	20,986.82	1.42
บมจ. ราชธานีลิสซิ่ง		11/12/2568	10.00	9,826.35	0.66
บริษัท เงินดีลล์ จำกัด (มหาชน)		31/07/2569	10.00	9,686.93	0.66
บริษัท เงินดีลล์ จำกัด (มหาชน)		29/12/2569	12.30	11,764.96	0.80
รวมเงินทุนและหลักทรัพย์				86,123.80	5.82
อาหารและเครื่องดื่ม					
บมจ. คาราบาวกรุ๊ป		04/04/2568	20.00	19,996.06	1.35
บมจ. เจริญโภคภัณฑ์อาหาร	3.4800%	16/01/2573	15.00	15,520.86	1.05
บมจ. ไทยเบฟเวอเรจ	4.0000%	01/03/2572	10.00	10,585.58	0.72
รวมอาหารและเครื่องดื่ม				46,102.50	3.12
พัฒนาอสังหาริมทรัพย์					
บมจ. เซ็นทรัลพัฒนา		22/02/2570	12.00	11,541.10	0.78
บมจ. พุกखा โฮลดิ้ง		08/05/2569	12.00	11,534.80	0.78
บมจ. เฟรเซอร์ส พร็อพเพอร์ตี้ (ประเทศไทย)		07/08/2569	21.00	20,333.79	1.38
บมจ. เฟรเซอร์ส พร็อพเพอร์ตี้ (ประเทศไทย)	3.3900%	15/11/2570	20.60	21,080.40	1.43
บมจ. เฟรเซอร์ส พร็อพเพอร์ตี้ (ประเทศไทย)		02/02/2571	9.00	8,393.17	0.57
บมจ. แลนด์ แอนด์ เฮาส์		29/04/2569	19.00	18,525.95	1.25
บมจ. แลนด์ แอนด์ เฮาส์		07/10/2570	7.40	6,948.21	0.47
บมจ. เอที (ไทยแลนด์)	3.2300%	18/01/2570	25.00	25,364.67	1.72
รวมพัฒนาอสังหาริมทรัพย์				123,722.09	8.37

กองทุนเปิดเค แพลน 3
งบประมาณรายละเอียดเงินลงทุน (ต่อ)
ณ วันที่ 31 มีนาคม 2568

การแสดงรายละเอียดเงินลงทุนใช้การจัดกลุ่มตามประเภทของเงินลงทุนและประเภทอุตสาหกรรม

	อัตรา ดอกเบี้ย	วันครบ กำหนด	จำนวนเงินต้น/ จำนวนหน่วย	มูลค่ายุติธรรม บาท (,000)	% เงินลงทุน
รวมหุ้นกู้จดทะเบียนในสมาคมตลาดตราสารหนี้ไทย				<u>373,437.24</u>	<u>25.25</u>
รวมหุ้นกู้					
หลักทรัพย์หุ้นจดทะเบียน					
หุ้นสามัญ และทรัสต์					
ธนาคาร					
บมจ.ธนาคารกรุงไทย			869.90	20,964.59	1.42
บมจ.ธนาคารกสิกรไทย			141.70	22,884.55	1.55
บมจ.เอสซีบี เอกซ์			187.20	<u>23,025.60</u>	<u>1.56</u>
รวมธนาคาร				<u>66,874.74</u>	<u>4.52</u>
พาณิชย์					
บมจ. ซีที ออลดี			1,122.50	55,563.75	3.76
บมจ.ซีที แอ็กซ์ตรา			527.32	13,710.42	0.93
บมจ.เซ็นทรัล รีเทล คอร์ปอเรชั่น			468.70	<u>11,717.50</u>	<u>0.79</u>
รวมพาณิชย์				<u>80,991.67</u>	<u>5.48</u>
เทคโนโลยีสารสนเทศและการสื่อสาร					
บมจ.ทรู คอร์ปอเรชั่น			2,918.80	34,149.96	2.31
ชิ้นส่วนอิเล็กทรอนิกส์					
บมจ.เดต้า อีเลคโทรนิคส์(ประเทศไทย)			265.80	17,476.35	1.18
บมจ.ฮานาไมโครอิเล็กทรอนิกส์			264.90	<u>4,211.91</u>	<u>0.28</u>
รวมชิ้นส่วนอิเล็กทรอนิกส์				<u>21,688.26</u>	<u>1.47</u>
พลังงานและสาธารณูปโภค					
บมจ. กัลฟ์ ดีเวลลอปเม้นท์			521.60	25,949.60	1.75
เงินทุนและหลักทรัพย์					
บมจ.เมืองไทย แคปปิตอล			585.60	21,374.40	1.45
บมจ.ศรีสวัสดิ์ คอร์ปอเรชั่น			726.64	<u>19,437.62</u>	<u>1.31</u>
รวมเงินทุนและหลักทรัพย์				<u>40,812.02</u>	<u>2.76</u>
อาหารและเครื่องดื่ม					
บมจ. โอสดสภา			443.30	5,984.55	0.40
การแพทย์					
บมจ.กรุงเทพดุสิตเวชการ			519.20	11,318.56	0.77
บมจ.บางกอก เซน ฮอสปิทอล			694.80	<u>9,727.20</u>	<u>0.66</u>
รวมการแพทย์				<u>21,045.76</u>	<u>1.42</u>

กองทุนเปิดเค แพลน 3

กองทุนเปิดเค แพลน 3 งบประกอบรายละเอียดเงินลงทุน (ต่อ) ณ วันที่ 31 มีนาคม 2568

การแสดงรายละเอียดเงินลงทุนใช้การจัดกลุ่มตามประเภทของเงินลงทุนและประเภทอุตสาหกรรม

	อัตรา ดอกเบี้ย	วันครบ กำหนด	จำนวนเงินต้น/ จำนวนหน่วย (,000)	มูลค่าที่ตราไว้ (,000)	เงินตรา ต่างประเทศ (,000)	มูลค่ายุติธรรม บาท (,000)	% เงินลงทุน
การท่องเที่ยวและสันทนาการ							
บมจ.ดิ เอราวัณ กรุ๊ป			3,246.28			8,635.10	0.58
บมจ.ไมเนอร์ อินเตอร์เนชั่นแนล			660.74			17,344.35	1.17
บมจ.โรงแรมเซ็นทรัลพลาซา			293.90			8,449.63	0.57
รวมการท่องเที่ยวและสันทนาการ						34,429.08	2.33
พัฒนาอสังหาริมทรัพย์							
บมจ. เซ็นทรัลพัฒนา			627.70			29,501.90	2.00
บมจ.อมตะ คอร์ปอเรชั่น			324.90			6,627.96	0.45
รวมพัฒนาอสังหาริมทรัพย์						36,129.86	2.44
ขนส่งและโลจิสติกส์							
บมจ.ท่าอากาศยานไทย			516.70			19,505.42	1.32
บมจ.เอเชีย เอวิเอชั่น			9,833.11			16,617.96	1.12
รวมขนส่งและโลจิสติกส์						36,123.38	2.44
รวมหุ้นสามัญ และทรัสต์							
						404,178.88	27.33
รวมหลักทรัพย์ที่ลงทุนจดทะเบียน							
						404,178.88	27.33
หน่วยลงทุน							
หน่วยลงทุนจดทะเบียน							
BlackRock Fund Advisors							
iShare India 50 ETF			26.60	1,248.02 (USD)	1,347.34 (USD)	45,688.32	3.09
iShare MSCI ACWI Index			4.06	498.43 (USD)	471.35 (USD)	15,983.59	1.08
iShares Core S&P Small-Cap ETF			4.78	555.01 (USD)	497.27 (USD)	16,862.49	1.14
iShares \$ Corporate Bond UCITS ETF			30.90	177.62 (USD)	184.01 (USD)	6,239.76	0.42
iShares \$ Floating Rate Bond UCITS ETF			126.00	771.77 (USD)	782.08 (USD)	26,520.40	1.79
iShares MSCI ALL Country Asia ex-Japan Index Fund			4.25	309.64 (USD)	315.27 (USD)	10,690.64	0.72
iShares FTSE A50 China Index ETF			178.10	2,329.99 (HKD)	2,434.63 (HKD)	10,613.50	0.72
State Street Bank and Co.							
SPDR S&P500 ETF			6.70	2,946.18 (USD)	3,722.92 (USD)	126,244.29	8.54
Invesco Exchange-Traded Fund Trust							
Invesco Nasdaq 100 ETF			20.60	3,084.92 (USD)	3,977.83 (USD)	134,888.36	9.12
Invesco Powershares Capital Management LLC							
Invesco QQQ Trust Series 1			1.92	698.06 (USD)	898.96 (USD)	30,483.67	2.06
รวมหน่วยลงทุนจดทะเบียน						424,215.02	28.69
รวมหน่วยลงทุน							
						424,215.02	28.69
รวมเงินลงทุน - 100% (ราคาหุ้น 1,524,242,353.40 บาท)							
						1,478,674.83	100.00

กองทุนเปิดเค แพลน 3
งบกำไรขาดทุนเบ็ดเสร็จ
สำหรับรอบระยะเวลาบัญชีตั้งแต่วันที่ 1 ตุลาคม 2567 ถึงวันที่ 31 มีนาคม 2568

	บาท
รายได้	
รายได้เงินปันผล	5,164,379.07
รายได้ดอกเบี้ย	14,402,896.85
รวมรายได้	19,567,275.92
ค่าใช้จ่าย	
ค่าธรรมเนียมการจัดการ	9,604,100.25
ค่าธรรมเนียมผู้ดูแลผลประโยชน์	350,892.68
ค่าธรรมเนียมนายทะเบียน	960,410.04
ค่าธรรมเนียมวิชาชีพ	52,355.94
ค่านายหน้าจากการซื้อขายหลักทรัพย์	446,653.47
ค่าใช้จ่ายในการดำเนินโครงการ	345,953.62
รวมค่าใช้จ่าย	11,760,366.00
รายได้ (ค่าใช้จ่าย) สุทธิ	7,806,909.92
รายการกำไร (ขาดทุน) สุทธิจากเงินลงทุน	
รายได้อื่น	2,331.67
กำไร (ขาดทุน) สุทธิที่เกิดขึ้นจากเงินลงทุน	(20,286,785.37)
กำไร (ขาดทุน) สุทธิที่ยังไม่เกิดขึ้นจากเงินลงทุน	(144,337,203.89)
กำไร (ขาดทุน) สุทธิที่เกิดขึ้นจากสัญญาอนุพันธ์	1,893,700.00
กำไร (ขาดทุน) สุทธิที่ยังไม่เกิดขึ้นจากสัญญาอนุพันธ์	(3,958,850.90)
กำไร (ขาดทุน) สุทธิจากอัตราแลกเปลี่ยนเงินตราต่างประเทศ	(2,184,988.41)
กำไร (ขาดทุน) สุทธิที่ยังไม่เกิดขึ้นจากอัตราแลกเปลี่ยนเงินตราต่างประเทศ	32,278,430.94
รวมกำไร (ขาดทุน) สุทธิจากเงินลงทุนที่เกิดขึ้นและที่ยังไม่เกิดขึ้น	(136,593,365.96)
การเพิ่มขึ้น(ลดลง)ในสินทรัพย์สุทธิจากการดำเนินงานก่อนภาษีเงินได้	(128,786,456.04)
หัก ภาษีเงินได้	586,064.86
การเพิ่มขึ้น(ลดลง)ในสินทรัพย์สุทธิจากการดำเนินงานหลังหักภาษีเงินได้	(129,372,520.90)

กองทุนเปิดเค แพลน 3

กองทุนเปิดเค แพลน 3
ข้อมูล ณ วันที่ 31 มีนาคม 2568

รายละเอียดการลงทุน การกักเงินและการก่อภาวะผูกพัน

● รายละเอียดการลงทุน	CG Scoring ปี 2567 (*)	มูลค่าตามราคาตลาด	% NAV
หลักทรัพย์หรือทรัพย์สินในประเทศ		1,074,598,314.04	70.43
หุ้นสามัญ และทรัสต์			
จดทะเบียนในตลาดหลักทรัพย์ ฯ			
-ธนาคาร			
บมจ.ธนาคารกสิกรไทย	▲▲▲▲▲	22,884,550.00	1.50
บมจ.ธนาคารกรุงไทย	▲▲▲▲▲	20,964,590.00	1.37
บมจ.เอสซีบี เอกซ์	▲▲▲▲▲	23,025,600.00	1.51
-พาณิชย์			
บมจ.เซ็นทรัล รีเทล คอร์ปอเรชั่น	▲▲▲▲▲	11,717,500.00	0.77
บมจ.ซีพี ออลล์	▲▲▲▲▲	55,563,750.00	3.64
บมจ.ซีพี แอ็กซ์ต้า	▲▲▲▲▲	13,710,424.00	0.90
-เทคโนโลยีสารสนเทศและการสื่อสาร			
บมจ.ทรู คอร์ปอเรชั่น	▲▲▲▲▲	34,149,960.00	2.24
-ชิ้นส่วนอิเล็กทรอนิกส์			
บมจ.เดลต้า อีเลคโทรนิคส์(ประเทศไทย)	▲▲▲▲▲	17,476,350.00	1.15
บมจ.ฮานา ไมโครอิเล็กทรอนิกส์	▲▲▲▲▲	4,211,910.00	0.28
-พลังงานและสาธารณูปโภค			
บมจ. กัลฟ์ เอ็นเนอร์จี ดีเวลลอปเม้นท์	-	25,949,600.00	1.70
-เงินทุนและหลักทรัพย์			
บมจ. เมืองไทย แคปปิตอล	▲▲▲▲▲	21,374,400.00	1.40
บมจ.ศรีสวัสดิ์ คอร์ปอเรชั่น	▲▲▲▲▲	19,437,620.00	1.27
-อาหารและเครื่องดื่ม			
บมจ.โอสตสภา	▲▲▲▲▲	5,984,550.00	0.39
-การแพทย์			
บมจ. บางกอก เซ็น ฮอสปิทอล	▲▲▲▲▲	9,727,200.00	0.64
บมจ.กรุงเทพดุสิตเวชการ	▲▲▲▲▲	11,318,560.00	0.74
-การท่องเที่ยวและสันทนาการ			
บมจ. โรงแรมเซ็นทรัลพลาซา	▲▲▲▲▲	8,449,625.00	0.55
บมจ.โมเนอริ อินเตอร์เนชั่นแนล	▲▲▲▲▲	17,344,346.25	1.14
บมจ.ดี เอร่าวัน กรุ๊ป	▲▲▲▲▲	8,635,104.80	0.57
-พัฒนาอสังหาริมทรัพย์			
บมจ. เซ็นทรัลพัฒนา	▲▲▲▲▲	29,501,900.00	1.93
บมจ.อมตะ คอร์ปอเรชั่น	▲▲▲▲▲	6,627,960.00	0.43
-ขนส่งและโลจิสติกส์			
บมจ.ท่าอากาศยานไทย	▲▲▲▲▲	19,505,425.00	1.28
บมจ. เอเชีย เอวิเอชั่น	▲▲▲▲▲	16,617,962.66	1.09

รายละเอียดการลงทุน การกู้ยืมเงินและการก่อภาระผูกพัน

● รายละเอียดการลงทุน	CG Scoring ปี 2567 (*)	มูลค่าตามราคาตลาด	% NAV
พันธบัตรรัฐบาล/พันธบัตรธนาคารแห่งประเทศไทย			
อายุคงเหลือน้อยกว่า 1 ปี		206,088,426.96	13.51
อายุคงเหลือ 1-3 ปี		34,503,353.79	2.26
อายุคงเหลือมากกว่า 3 ปี		16,725,091.62	1.10
หุ้นกู้			
อันดับความน่าเชื่อถือ AAA(thai)		14,886,909.08	0.98
อันดับความน่าเชื่อถือ AA+(thai)		6,382,215.36	0.42
อันดับความน่าเชื่อถือ AA(thai)		21,662,893.94	1.42
อันดับความน่าเชื่อถือ AA		22,160,654.26	1.45
อันดับความน่าเชื่อถือ AA-		37,128,987.61	2.43
อันดับความน่าเชื่อถือ A(thai)		16,629,604.05	1.09
อันดับความน่าเชื่อถือ A		295,393,557.22	13.46
อันดับความน่าเชื่อถือ A-(thai)		20,084,534.15	1.91
อันดับความน่าเชื่อถือ A-		9,826,346.40	0.64
อันดับความน่าเชื่อถือ BBB+		11,534,804.40	0.76
เงินฝาก			
เงินฝากประจำ และเงินฝากออมทรัพย์แบบมีระยะเวลา		17,804,658.45	1.17
		20,607,389.04	1.35
หลักทรัพย์หรือทรัพย์สินต่างประเทศ		451,278,399.66	29.58
<i>เซกเตอร์พิเศษของกอง</i>			
หน่วยลงทุน			
<i>ประเทศสหรัฐอเมริกา</i>			
หน่วยลงทุน		10,613,503.92	0.70
<i>ประเทศไอร์แลนด์</i>			
หน่วยลงทุน		380,841,338.17	24.96
<i>สหราชอาณาจักร</i>			
หน่วยลงทุน		6,239,762.15	0.41
<i>เงินฝาก</i>			
หน่วยลงทุน		26,520,400.62	1.74
เงินฝาก		27,063,394.80	1.77
สัญญาซื้อขายล่วงหน้า		73,904.66	0.00
สัญญาที่อ้างอิงกับอัตราแลกเปลี่ยน		73,904.66	0.00
สินทรัพย์หรือหนี้สินอื่น		(192,335.41)	(0.01)
มูลค่าทรัพย์สินสุทธิ		1,525,758,282.95	บาท

อัตราส่วนหมุนเวียนการลงทุนของกองทุน(PTR) : 66.54%

รายละเอียดการลงทุน การกู้ยืมเงินและการก่อภาวะผูกพัน

(*) คำอธิบาย Corporate Governance Scoring หรือ "CG Scoring"






CG Scoring คือการวัดผลการทำงานกับดูแลกิจการที่ดีของบริษัทจดทะเบียนโดยสมาคมส่งเสริมสถาบันกรรมการบริษัทไทย ("IOD")

โดยกรอบในการพิจารณาและน้ำหนักการให้คะแนนที่ใช้ในปี 2567 แบ่งออกเป็น 4 หมวดดังต่อไปนี้

- | | |
|--|-----|
| 1. สิทธิของผู้ถือหุ้น และการปฏิบัติต่อผู้ถือหุ้นอย่างเท่าเทียมกัน | 25% |
| 2. การคำนึงถึงบทบาทของผู้มีส่วนได้เสีย และการพัฒนาธุรกิจเพื่อความยั่งยืน | 25% |
| 3. การเปิดเผยข้อมูลและความโปร่งใส | 15% |
| 4. ความรับผิดชอบต่อคณะกรรมการ | 35% |

โดย IOD จะทำการเผยแพร่รายชื่อเฉพาะบริษัทที่ได้คะแนนอยู่ในระดับ "ดี" ขึ้นไป ซึ่งมี 3 กลุ่มคือ "ดี" "ดีมาก" และ "ดีเลิศ"

โดยใช้สัญลักษณ์ตามตารางดังกล่าวข้างล่าง

ช่วงคะแนน SCORE	สัญลักษณ์ Range Number of Logo	ความหมาย
มากกว่า 80		ดีเลิศ
70-79		ดีมาก
50-69		ดี
50-59		ดีพอใช้
40-49		ผ่าน
ต่ำกว่า 40	No logo given	N/A

● รายงานสรุปจำนวนเงินลงทุนในตราสารแห่งหนึ่ง เงินฝาก หรือตราสารกึ่งหนึ่งกึ่งทุน

กลุ่มของตราสาร	มูลค่าตามราคาตลาด	%NAV
(ก) ตราสารภาครัฐไทยและตราสารภาครัฐต่างประเทศ	257,316,872.37	16.86
(ข) ตราสารที่ธนาคารที่มีกฎหมายเฉพาะจัดตั้งขึ้น ธนาคารพาณิชย์ หรือบริษัทเงินทุน เป็นผู้ออก ผู้สั่งจ่าย ผู้รับรอง ผู้รับอวาล ผู้สลักหลัง หรือผู้ค้ำประกัน	157,982,675.55	10.35
(ค) ตราสารที่มีอันดับความน่าเชื่อถืออยู่ในอันดับที่สามารถลงทุนได้ (investment grade)	282,184,488.91	18.49
(ง) ตราสารที่มีอันดับความน่าเชื่อถืออยู่ในอันดับต่ำกว่าอันดับที่สามารถลงทุนได้ (investment grade) หรือตราสารที่ไม่ได้รับการจัดอันดับความน่าเชื่อถือ	0.00	0.00
(จ) ตราสารที่มีคุณสมบัติไม่ครบตามประกาศคณะกรรมการกำกับตลาดทุนที่ ทน.87/2558	0.00	0.00

● รายละเอียดและอันดับความน่าเชื่อถือของตราสารแห่งหนึ่ง เงินฝาก หรือตราสารกึ่งหนึ่งกึ่งทุนที่กองทุนลงทุนหรือมีไว้เป็นรายตัว

ประเภท	ผู้ออก	วันครบกำหนด	อันดับ	อันดับ	มูลค่า หน้าตัว	มูลค่าตาม ราคาตลาด
			ความน่าเชื่อถือ ของตราสาร	ความน่าเชื่อถือ ของผู้ออก/ค้ำประกัน		
1. เงินฝากธนาคาร	บมจ.ธนาคารกรุงเทพ		N/A	AA+(tha)		15,402,984.97
2. เงินฝากธนาคาร	JP MORGAN CHASE BANK		N/A	Aa3		27,063,394.80
3. เงินฝากธนาคาร	บมจ.ธนาคารกรุงไทย		N/A	AA+(tha)		2,401,673.48
4. เงินฝากธนาคาร	บล.ภัทร		N/A	N/A		1,215.70
5. เงินฝากประจำ	ธนาคารอาคารสงเคราะห์	4 มิ.ย. 2568	N/A	AAA		20,607,389.04
6. พันธบัตร	ธ.แห่งประเทศไทย	6 พ.ย. 2568	N/A	N/A	20,000,000.00	19,792,182.00
7. พันธบัตร	ธ.แห่งประเทศไทย	2 ต.ค. 2568	N/A	N/A	2,000,000.00	1,982,005.54
8. พันธบัตร	ธ.แห่งประเทศไทย	8 ม.ค. 2569	N/A	N/A	50,000,000.00	49,332,991.00
9. พันธบัตร	ธ.แห่งประเทศไทย	5 ก.พ. 2569	N/A	N/A	81,000,000.00	79,800,370.56
10. พันธบัตร	ธ.แห่งประเทศไทย	5 มี.ค. 2569	N/A	N/A	35,000,000.00	34,448,131.55
11. พันธบัตร	ธ.แห่งประเทศไทย	28 เม.ย. 2568	N/A	N/A	400,000.00	407,639.28
12. พันธบัตร	ธ.แห่งประเทศไทย	16 มิ.ย. 2568	N/A	N/A	20,000,000.00	20,325,107.03
13. พันธบัตร	กระทรวงการคลัง	12 มี.ค. 2571	N/A	N/A	31,000,000.00	34,503,353.79
14. พันธบัตร	กระทรวงการคลัง	17 มิ.ย. 2576	N/A	N/A	15,000,000.00	16,725,091.62
15. หุ้นกู้	บมจ. แอดวานซ์ อินโฟร์ เซอร์วิส	13 พ.ย. 2577	AAA(thai)	AAA(thai)	5,000,000.00	5,276,124.18
16. หุ้นกู้	บมจ. เอที (ไทยแลนด์)	18 ม.ค. 2570	A	A	25,000,000.00	25,501,943.50
17. หุ้นกู้	บมจ. เบลูริล ยูนิคอร์น	4 มิ.ย. 2570	A	A	10,000,000.00	9,520,668.40
18. หุ้นกู้	บมจ. คาราบาวกรุ๊ป	4 เม.ย. 2568	A	A	20,000,000.00	19,996,057.35
19. หุ้นกู้	บมจ. ซีพี ออลล์	13 พ.ค. 2575	AA-	AA-	10,000,000.00	10,640,759.61
20. หุ้นกู้	บมจ. เจริญโภคภัณฑ์อาหาร	16 ม.ค. 2573	A	A	15,000,000.00	15,612,033.48
21. หุ้นกู้	บมจ. ซีพีเอฟ (ประเทศไทย)	15 ก.ค. 2574	A	A	10,000,000.00	10,537,903.19
22. หุ้นกู้	บมจ. เซ็นทรัลพัฒนา	22 ก.พ. 2570	AA	AA	12,000,000.00	11,541,097.56
23. หุ้นกู้	บมจ. เซ็นทรัล รีเทล คอร์ปอเรชั่น	16 พ.ย. 2571	AA-	AA-	6,000,000.00	6,249,743.01
24. หุ้นกู้	บมจ. อีซี บาย	5 ม.ค. 2570	AA(thai)	AA(thai)	15,000,000.00	14,440,962.75
25. หุ้นกู้	บมจ. เฟรเซอร์ส พร็อพเพอร์ตี้ (ประเทศไทย)	7 ส.ค. 2569	A	A	21,000,000.00	20,333,785.29

กองทุนเปิดเค แพลน 3

ประเภท	ผู้ออก	วันครบกำหนด	อันดับ		มูลค่า หน้าตัว	มูลค่าตาม ราคาตลาด
			ความน่าเชื่อถือ ของตราสาร	ความน่าเชื่อถือ ของผู้ออก/ค่าประกัน		
26. หุ้นกู้	บมจ.เฟรเซอร์ส พร็อพเพอร์ตี้ (ประเทศไทย)	15 พ.ย. 2570	A	A	20,600,000.00	21,303,198.78
27. หุ้นกู้	บมจ.เฟรเซอร์ส พร็อพเพอร์ตี้ (ประเทศไทย)	2 ก.พ. 2571	A	A	9,000,000.00	8,393,165.73
28. หุ้นกู้	บมจ. กัลฟ์ ดีเวลลอปเม้นท์	1 เม.ย. 2572	A	A+	7,000,000.00	7,273,683.97
29. หุ้นกู้	บมจ. กัลฟ์ ดีเวลลอปเม้นท์	4 มี.ค. 2573	A	A+	10,000,000.00	10,188,068.02
30. หุ้นกู้	บจก. ลีสซิ่งไอซีบีซี (ไทย)	26 ก.พ. 2570	AAA(tha)	AAA(tha)	10,000,000.00	9,610,784.90
31. หุ้นกู้	บมจ.อินโดรามา เวนเจอร์ส	3 พ.ย. 2569	AA-	AA-	15,000,000.00	15,045,328.58
32. หุ้นกู้	บมจ.อินโดรามา เวนเจอร์ส	8 มิ.ย. 2571	AA-	AA-	5,000,000.00	5,193,156.41
33. หุ้นกู้	บมจ.แลนด์ แอนด์ เฮ้าส์	29 เม.ย. 2569	A	A	19,000,000.00	18,525,949.43
34. หุ้นกู้	บมจ.แลนด์ แอนด์ เฮ้าส์	7 ต.ค. 2570	A	A	7,400,000.00	6,948,209.21
35. หุ้นกู้	บมจ.เมืองไทย แคปปิตอล	9 เม.ย. 2568	A-(tha)	A-(tha)	21,000,000.00	20,986,817.28
36. หุ้นกู้	บริษัท เงินดีลีส จำกัด (มหาชน)	31 ก.ค. 2569	A	A	10,000,000.00	9,686,931.90
37. หุ้นกู้	บริษัท เงินดีลีส จำกัด (มหาชน)	29 ธ.ค. 2569	A	A	12,300,000.00	11,764,955.17
38. หุ้นกู้	บมจ.พุกงา โอลดิง (ค้าประกันโดย บมจ.พุกงาเรียลเอสเตท)	8 พ.ค. 2569	BBB+	BBB+/BBB+	12,000,000.00	11,534,804.40
39. หุ้นกู้	บมจ.พีทีที โกลบอล เคมิคอล	8 เม.ย. 2573	AA(tha)	AA(tha)	7,000,000.00	7,221,931.19
40. หุ้นกู้	บมจ.เอสซีบี เอกซ์	10 พ.ค. 2574	AA+(tha)	AA+(tha)	6,000,000.00	6,382,215.36
41. หุ้นกู้	บมจ.ปูนซิเมนต์ไทย	25 พ.ย. 2570	A(tha)	A(tha)	10,000,000.00	9,441,939.20
42. หุ้นกู้	บมจ.ปูนซิเมนต์ไทย	25 พ.ย. 2572	A(tha)	A(tha)	7,000,000.00	7,187,664.85
43. หุ้นกู้	บริษัท เอสซีซี เคมิคอลส์ จำกัด (มหาชน)	8 ก.ย. 2570	A-(tha)	A-(tha)	8,000,000.00	8,097,716.87
44. หุ้นกู้	บมจ.ไทยเบฟเวอเรจ	1 มี.ค. 2572	AA	AA	10,000,000.00	10,619,556.70
45. หุ้นกู้	บมจ.ทุนธนชาต	22 ม.ค. 2569	A	A	10,000,000.00	9,807,003.80
46. หุ้นกู้	บมจ.ราชธานีลิสซิ่ง	11 ธ.ค. 2568	A-	A-	10,000,000.00	9,826,346.40

● สัดส่วนเงินลงทุนขั้นสูงต่อมูลค่าทรัพย์สินสุทธิของกองทุนที่บริษัทจัดการตั้งไว้ในแผนการลงทุนสำหรับกลุ่มตราสาร ตาม (ง) เท่ากับ 0.00%

● รายละเอียดการลงทุนในสัญญาซื้อขายล่วงหน้า

<u>ประเภทสัญญา</u>	<u>คู่สัญญา</u>	<u>ความน่าเชื่อถือ</u> <u>ของผู้ออก</u>	<u>วัตถุประสงค์</u>	<u>มูลค่าตาม</u> <u>ราคาลาด</u>	<u>% NAV</u>	<u>วันครบ</u> <u>กำหนด</u>	<u>กำไร/ขาดทุน</u> <u>(net gain/loss)</u>
สัญญาที่อ้างอิงกับอัตราแลกเปลี่ยน							
สัญญาฟอว์เวิร์ด	Kiatnakin Phatra Bank Plc.	A	ป้องกันความเสี่ยง	78,621.98	0.01%	22 ม.ค. 2569	78,621.98
สัญญาฟอว์เวิร์ด	Kiatnakin Phatra Bank Plc.	A	ป้องกันความเสี่ยง	(1,572.44)	0.00%	22 ม.ค. 2569	(1,572.44)
สัญญาฟอว์เวิร์ด	Kiatnakin Phatra Bank Plc.	A	ป้องกันความเสี่ยง	(3,144.88)	0.00%	22 ม.ค. 2569	(3,144.88)

**คำอธิบายการจัดอันดับความน่าเชื่อถือของสถาบันจัดอันดับความน่าเชื่อถือ
บริษัท พิทช์ เรตติ้งส์ (ประเทศไทย) จำกัด**

อันดับความน่าเชื่อถือระยะยาวสำหรับประเทศไทย

AAA (tha)

‘AAA’ แสดงถึงระดับความน่าเชื่อถือขั้นสูงสุดของอันดับความน่าเชื่อถือภายในประเทศไทย ซึ่งกำหนดโดยพิทช์โดยอันดับความน่าเชื่อถือนี้จะมอบให้กับอันดับความน่าเชื่อถือที่มีความเสี่ยง “น้อยที่สุด” เมื่อเปรียบเทียบกับผู้ออกตราสารหรือตราสารอื่นในประเทศไทย และโดยปกติแล้ว จะกำหนดให้แก่ตราสารทางการเงินที่ออกหรือค้ำประกันโดยรัฐบาล

AA (tha)

‘AA’ แสดงถึงระดับความน่าเชื่อถือขั้นสูงมากเมื่อเปรียบเทียบกับผู้ออกตราสารหรือตราสารอื่นในประเทศไทย โดยระดับความน่าเชื่อถือของตราสารทางการเงินขั้นนี้ต่างจากผู้ออกตราสารหรือตราสารหนึ่งอื่นที่ได้รับการจัดอันดับความน่าเชื่อถือขั้นสูงสุดของประเทศไทยเพียงเล็กน้อย

A (tha)

‘A’ แสดงถึงระดับความน่าเชื่อถือขั้นสูงเมื่อเปรียบเทียบกับผู้ออกตราสารหรือตราสารอื่นในประเทศไทย อย่างไรก็ตาม การเปลี่ยนแปลงของสถานการณ์หรือสภาพทางเศรษฐกิจอาจมีผลกระทบต่อความสามารถในการชำระหนี้โดยตรงตามกำหนดของตราสารทางการเงินเหล่านี้มากกว่าตราสารอื่นที่ได้รับการจัดอันดับความน่าเชื่อถือในประเภทที่สูงกว่า

BBB (tha)

‘BBB’ แสดงถึงระดับความน่าเชื่อถือขั้นปานกลางเมื่อเปรียบเทียบกับผู้ออกตราสารอื่นในประเทศไทย อย่างไรก็ตาม มีความเป็นไปได้มากกว่าการเปลี่ยนแปลงของสถานการณ์หรือสภาพทางเศรษฐกิจจะส่งผลกระทบต่อความสามารถในการชำระหนี้ได้ตรงตามกำหนดเวลาของตราสารทางการเงินเหล่านี้มากกว่าตราสารหนึ่งอื่นที่ได้รับการจัดอันดับความน่าเชื่อถือในประเภทที่สูงกว่า

เครื่องบ่งชี้พิเศษสำหรับประเทศไทย “tha” จะถูกระบุไว้ต่อจากอันดับความน่าเชื่อถือทุกอันดับ เพื่อแยกความแตกต่างออกจากการจัดอันดับความน่าเชื่อถือระดับสากล เครื่องหมาย “+” หรือ “-” อาจจะถูกระบุไว้เพิ่มเติมต่อจากอันดับความน่าเชื่อถือสำหรับประเทศหนึ่งๆ เพื่อแสดงถึงสถานะย่อยโดยเปรียบเทียบกันภายในอันดับความน่าเชื่อถือชั้นหลัก ทั้งนี้ จะไม่มีการระบุสัญลักษณ์ต่อท้ายดังกล่าวสำหรับอันดับความน่าเชื่อถืออันดับ “AAA(tha)” หรืออันดับที่ต่ำกว่า “CCC(tha)” สำหรับอันดับความน่าเชื่อถือในระยะยาว

คำอธิบายการจัดอันดับตราสารของสถาบันจัดอันดับความเชื่อถือ Moody's

Aaa

ตราสารที่ได้รับการจัดอันดับความน่าเชื่อถือ Aaa มีความน่าเชื่อถือสูงที่สุดที่ได้รับจาก Moody's บริษัทผู้ออกตราสารมีความสามารถในการชำระหนี้สูงที่สุด

Aa

ตราสารที่ได้รับการจัดอันดับความน่าเชื่อถือ Aa แตกต่างจากตราสารที่ได้รับการจัดอันดับความน่าเชื่อถือสูงสุดเพียงเล็กน้อย บริษัทผู้ออกตราสารมีความสามารถในการชำระหนี้สูงมาก

A

ตราสารหนี้ที่ได้รับการจัดอันดับความน่าเชื่อถือ A อาจได้รับผลกระทบจากการเปลี่ยนแปลงทางธุรกิจ เศรษฐกิจ และสิ่งแวดล้อมในทางลบมากกว่ากลุ่มที่ได้รับการจัดอันดับความน่าเชื่อถือสูงกว่า อย่างไรก็ตามบริษัทผู้ออกตราสารยังคงมีความสามารถในการชำระหนี้สูง

Baa

ตราสารหนี้ที่ได้รับการจัดอันดับความน่าเชื่อถือ Baa มีความปลอดภัยพอสมควร อย่างไรก็ตามการเปลี่ยนแปลงทางธุรกิจ เศรษฐกิจ และสิ่งแวดล้อมในทางลบ มีแนวโน้มว่าจะทำให้ความสามารถในการชำระหนี้ของบริษัทผู้ออกตราสารลดลง

Ba

ตราสารหนี้ที่ได้รับการจัดอันดับความน่าเชื่อถือ Ba มีความเป็นไปได้ที่ผู้ถือตราสารจะไม่ได้รับการชำระหนี้น้อยกว่าตราสารที่ได้รับการจัดอันดับความน่าเชื่อถือในระดับต่ำกว่าอย่างไรก็ตามบริษัทผู้ออกตราสารมีความเสี่ยงจากความไม่แน่นอนในการดำเนินธุรกิจ การเงิน และการเปลี่ยนแปลงทางเศรษฐกิจ ซึ่งอาจส่งผลให้บริษัทผู้ออกตราสารไม่สามารถชำระหนี้ได้

B

ตราสารหนี้ที่ได้รับการจัดอันดับความน่าเชื่อถือ B มีความเป็นไปได้ที่ผู้ถือตราสารจะไม่ได้รับการชำระหนี้มากกว่าตราสารที่ได้รับการจัดอันดับความน่าเชื่อถือ Ba แต่บริษัทผู้ออกตราสารยังคงมีความสามารถในการชำระหนี้ในปัจจุบัน ทั้งนี้ การเปลี่ยนแปลงทางธุรกิจ การเงิน และเศรษฐกิจในทางลบ มีแนวโน้มจะลดทอนความสามารถในการชำระหนี้ หรือความตั้งใจในการชำระหนี้ของลูกหนี้

อันดับเครดิตจาก Aa ถึง C อาจมีตัวเลข 1, 2 และ 3 ต่อท้าย เพื่อจำแนกความแตกต่างของคุณภาพของอันดับเครดิตภายในระดับเดียวกัน

**คำอธิบายการจัดอันดับความน่าเชื่อถือของสถาบันจัดอันดับความน่าเชื่อถือ
บริษัท ทริสเรทติ้ง จำกัด**

ทริสเรทติ้งใช้สัญลักษณ์ตัวอักษรแสดงผลการจัดอันดับเครดิตตราสารหนี้ระยะกลางและระยะยาวจำนวน 8 อันดับ โดยเริ่มจาก AAA ซึ่งเป็นอันดับเครดิตสูงสุด จนถึง D ซึ่งเป็นอันดับต่ำสุด โดยตราสารหนี้ระยะกลางและยาวมีอายุตั้งแต่ 1 ปีขึ้นไป และแต่ละสัญลักษณ์มีความหมายดังนี้

AAA - อันดับเครดิตสูงสุด มีความเสี่ยงต่ำที่สุด บริษัทมีความสามารถในการชำระดอกเบี้ยและคืนเงินต้นในเกณฑ์สูงสุด และได้รับผลกระทบน้อยมากจากการเปลี่ยนแปลงทางธุรกิจ เศรษฐกิจ และสิ่งแวดล้อมอื่นๆ

AA - มีความเสี่ยงต่ำมาก บริษัทมีความสามารถในการชำระดอกเบี้ยและคืนเงินต้นในเกณฑ์สูงมาก แต่อาจได้รับผลกระทบจากการเปลี่ยนแปลงทางธุรกิจ เศรษฐกิจ และสิ่งแวดล้อมอื่นๆ มากกว่าอันดับเครดิตที่อยู่ในระดับ AAA

A - มีความเสี่ยงในระดับต่ำ บริษัทมีความสามารถในการชำระดอกเบี้ยและคืนเงินต้นในเกณฑ์สูง แต่อาจได้รับผลกระทบจากการเปลี่ยนแปลงทางธุรกิจ เศรษฐกิจ และสิ่งแวดล้อมอื่นๆ มากกว่าอันดับเครดิตที่อยู่ในระดับสูงกว่า

BBB - มีความเสี่ยงในระดับปานกลาง บริษัทมีความสามารถในการชำระดอกเบี้ยและคืนเงินต้นในเกณฑ์ที่เพียงพอ แต่มีความอ่อนไหวต่อการเปลี่ยนแปลงทางธุรกิจ เศรษฐกิจ และสิ่งแวดล้อมอื่นๆ มากกว่า และอาจมีความสามารถในการชำระหนี้ที่อ่อนแอลงเมื่อเทียบกับอันดับเครดิตที่อยู่ในระดับสูงกว่า

อันดับเครดิตจาก AA ถึง C อาจมีเครื่องหมายบวก (+) หรือลบ (-) ต่อท้าย เพื่อจำแนกความแตกต่างของคุณภาพของอันดับเครดิตภายในระดับเดียวกัน

ค่านายหน้าซื้อขายหลักทรัพย์
ตั้งแต่วันที่ 1 ตุลาคม 2567 ถึงวันที่ 31 มีนาคม 2568

อันดับ	ชื่อ	ค่านายหน้า (บาท)	อัตราส่วน ค่านายหน้า
1	บริษัทหลักทรัพย์ ยูโอบี เคย์เสียน (ประเทศไทย) จำกัด (มหาชน)	100,129.84	22.42%
2	บริษัทหลักทรัพย์ กลีกรไทย จำกัด (มหาชน)	70,056.14	15.68%
3	บริษัทหลักทรัพย์ ฟินันเซีย ไซรัส จำกัด (มหาชน)	61,103.07	13.68%
4	บริษัทหลักทรัพย์ เคจีไอ (ประเทศไทย) จำกัด (มหาชน)	50,605.14	11.33%
5	บริษัทหลักทรัพย์ ซีจีเอส อินเตอร์เนชั่นแนล (ประเทศไทย) จำกัด	32,895.28	7.36%
6	บริษัทหลักทรัพย์ ยูบีเอส (ประเทศไทย) จำกัด	24,208.39	5.42%
7	บริษัทหลักทรัพย์แมคควอรี (ประเทศไทย) จำกัด	23,067.16	5.16%
8	บริษัทหลักทรัพย์ ซิตีคอร์ป (ประเทศไทย) จำกัด	22,934.41	5.13%
9	บริษัทหลักทรัพย์ บัวหลวง จำกัด (มหาชน)	19,565.76	4.38%
10	บริษัทหลักทรัพย์ เมย์แบงก์ (ประเทศไทย) จำกัด (มหาชน)	15,339.79	3.43%
11	อื่นๆ	26,748.49	5.99%
รวม		446,653.47	100.00%

กองทุนเปิดเค แพลน 3

แบบแสดงค่าใช้จ่ายที่เรียกเก็บจากกองทุนรวม
ของรอบระยะเวลาตั้งแต่วันที่ 1 ตุลาคม 2567 ถึงวันที่ 31 มีนาคม 2568

ค่าใช้จ่ายที่เรียกเก็บจากกองทุน* (Fund's Direct Expense)	จำนวนเงิน (พันบาท)	ร้อยละของมูลค่า ทรัพย์สินสุทธิ
ค่าธรรมเนียมการจัดการ(Management Fee)	9,604.10	0.53
ค่าธรรมเนียมผู้ดูแลผลประโยชน์(Trustee Fee)	350.89	0.02
ค่าธรรมเนียมทะเบียน(Registrar Fee)	960.41	0.05
ค่าใช้จ่ายการใช้ดัชนี(Index Fee Expense)	232.17	0.01
ค่าโฆษณา ประชาสัมพันธ์ และส่งเสริมการขายในช่วงเสนอขายหน่วยลงทุนครั้งแรก	ไม่มี	ไม่มี
ค่าโฆษณา ประชาสัมพันธ์ และส่งเสริมการขายหลังเสนอขายหน่วยลงทุนครั้งแรก	ไม่มี	ไม่มี
ค่าใช้จ่ายอื่นๆ(Other Expenses**)	166.14	0.01
รวมค่าใช้จ่ายทั้งหมด(Total Fund's Direct Expenses)	11,313.71	0.62

* ค่าธรรมเนียมและค่าใช้จ่ายที่หักจากกองทุนรวมได้รวมภาษีมูลค่าเพิ่มแล้ว

**ค่าใช้จ่ายอื่นที่ < ร้อยละ 0.01 ของมูลค่าทรัพย์สินสุทธิ

***ไม่รวมค่านายหน้าซื้อขายหลักทรัพย์และค่าธรรมเนียมต่างๆ ที่เกิดขึ้นจากการซื้อขายหลักทรัพย์

ข้อมูลการลงทุนที่ไม่เป็นไปตามนโยบายการลงทุนในรอบระยะเวลาที่กำหนด

-ไม่มี-

รายชื่อบุคคลที่เกี่ยวข้องที่มีการทำธุรกรรมกับ
รายชื่อบุคคลที่เกี่ยวข้องที่มีการทำธุรกรรมกับกองทุนเปิดเค แพลน 3
สำหรับระยะเวลาตั้งแต่วันที่ 1 ตุลาคม 2567 ถึงวันที่ 31 มีนาคม 2568

1. บมจ.ธนาคารกสิกรไทย
2. บริษัทหลักทรัพย์ กสิกรไทย จำกัด (มหาชน)

ผู้ลงทุนสามารถตรวจสอบรายละเอียดการทำธุรกรรมกับบุคคลที่เกี่ยวข้องกับกองทุนรวม
ได้ที่บริษัทจัดการโดยตรง หรือที่ website ของบริษัทจัดการที่ <http://www.kasikornasset.com>
หรือที่ Website ของสำนักงาน ก.ล.ต. ที่ <http://www.sec.or.th>

ข้อมูลการดำเนินการใช้สิทธิออกเสียงในที่ประชุมผู้ถือหุ้นในนามกองทุนรวมของรอบปีปฏิทิน
ล่าสุด

สามารถตรวจสอบข้อมูลได้จาก เว็บไซต์ของบริษัท ภายใต้หัวข้อ กองทุนรวม> ดาวนี่โหลด
เอกสารการลงทุน> รายงานการลงทุน> รายงาน Proxy Voting หรือ www.kasikornasset.com

กองทุนเปิดเค แพลน 3

การรับผลประโยชน์ตอบแทนเนื่องจากการที่กองทุนใช้บริการบุคคลอื่น

บริษัท	กลยุทธ์การลงทุน บทวิเคราะห์ที่ และข้อมูลข่าวสาร	จัด เยี่ยมชม บริษัท	สัมมนา	หุ้นจอง
บริษัทหลักทรัพย์ บัวหลวง จำกัด (มหาชน)	X	X	X	X
บริษัทหลักทรัพย์ ซี ไอ เอ็ม บี (ประเทศไทย) จำกัด	X	X	-	-
บริษัทหลักทรัพย์ ซี แอล เอส เอ (ประเทศไทย) จำกัด	X	X	-	-
บริษัทหลักทรัพย์ ซิตี คอร์ป (ประเทศไทย)	X	X	-	-
บริษัทหลักทรัพย์ ดีบีเอส วิคเคอร์ส (ประเทศไทย) จำกัด	X	X	-	-
บริษัทหลักทรัพย์ ฟินันเซีย ไซรัส จำกัด (มหาชน)	X	X	-	-
บริษัทหลักทรัพย์ อินโนเวสต์ เอกซ์ จำกัด	X	X	-	-
บริษัทหลักทรัพย์ เจ.พี.มอร์แกน (ประเทศไทย) จำกัด	X	X	-	-
บริษัทหลักทรัพย์ เคจีไอ (ประเทศไทย) จำกัด (มหาชน)	X	X	-	-
บริษัทหลักทรัพย์ เกียรตินาคินภัทร จำกัด (มหาชน)	X	X	-	-
บริษัทหลักทรัพย์ กลีกรไทย จำกัด (มหาชน)	X	X	-	X
บริษัทหลักทรัพย์ กรุงศรี จำกัด (มหาชน)	X	X	-	-
บริษัทหลักทรัพย์ แมคควอรี (ประเทศไทย) จำกัด	X	X	-	-
บริษัทหลักทรัพย์ เมย์แบงก์ (ประเทศไทย) จำกัด (มหาชน)	X	X	-	-
บริษัทหลักทรัพย์ ธนชาติ จำกัด (มหาชน)	X	X	-	-
บริษัทหลักทรัพย์ ทิสโก้ จำกัด	X	X	-	-
บริษัทหลักทรัพย์ ยูบีเอส (ประเทศไทย) จำกัด	X	X	-	-
บริษัทหลักทรัพย์ ยูโอบี เคย์เฮียน (ประเทศไทย) จำกัด (มหาชน)	X	X	-	-

(รอบระยะเวลาบัญชี 1 เมษายน 2567 - 31 มีนาคม 2568)



หลักทรัพย์จัดการกองทุนกสิกรไทย

开泰基金管理 KASIKORN ASSET MANAGEMENT

บริษัทหลักทรัพย์จัดการกองทุน กสิกรไทย จำกัด

อาคารธนาคารกสิกรไทย ชั้น 6 และ ชั้น 12

เลขที่ 400/22 ถนนพหลโยธิน แขวงสามเสนใน เขตพญาไท กรุงเทพฯ 10400

โทรศัพท์ 02-6733888 โทรสาร 02-6733988