



KASIKORNTHAI

รายงานประจำปี

กองทุนเปิดเค สตาร์ หุ้นทุน (K-STAR)

สำหรับระยะเวลาตั้งแต่วันที่ 1 มิถุนายน 2567

ถึงวันที่ 31 พฤษภาคม 2568

รายงานประจำปี

ณ 31 พฤษภาคม 2568

กองทุนเปิดเค สตาร์ หุ้นทุน (K-STAR)

หลักทรัพย์จัดการกองทุนกสิกรไทย

开泰基金管理 KASIKORN ASSET MANAGEMENT



บริการทุกระดับประทับใจ

กองทุนเปิดเค สตาร์ หุ้นทุน
(K STAR Equity Fund : K-STAR)

การแบ่งชนิดหน่วยลงทุน มีทั้งหมด 5 ชนิด ดังนี้

1. ชนิดสะสมมูลค่า : K-STAR-A(A)
2. ชนิดรับซื้อคืนอัตโนมัติ : K-STAR-A(R)
3. ชนิดผู้ลงทุนสถาบัน : K-STAR-I(D)
4. ชนิดเพื่อการออม : K-STAR-SSF
5. ชนิดผู้ลงทุนกลุ่มพิเศษ(สะสมมูลค่า) : K-STAR-C(A)

ประเภทกองทุน

- กองทุนรวมตราสารทุน
- กองทุนรวมเพื่อการออม

อายุโครงการ

ไม่กำหนด

วันที่จดทะเบียนกองทุน

29 พฤษภาคม 2549

รอบระยะเวลาบัญชี

1 มิถุนายน – 31 พฤษภาคม

นโยบายการลงทุน

กองทุนมีนโยบายที่จะมุ่งเน้นการลงทุนในระยะสั้นถึงระยะปานกลางในหลักทรัพย์หรือทรัพย์สินอันเป็นหรือเกี่ยวข้องกับตราสารแห่งทุน โดยจะลงทุนในหุ้นจดทะเบียนในตลาดหลักทรัพย์โดยเฉลี่ยในรอบปีบัญชีไม่น้อยกว่าร้อยละ 80 ของมูลค่าทรัพย์สินสุทธิของกองทุน ภายใต้หลักเกณฑ์ที่กฎหมาย ก.ล.ด. กำหนด เว้นแต่ในกรณีที่เกิดเหตุการณ์ดังต่อไปนี้ และบริษัทจัดการได้แจ้งเหตุการณ์ที่เกิดขึ้นดังกล่าวให้สำนักงานคณะกรรมการ ก.ล.ด. ทราบ ทั้งนี้ เพื่อเป็นการพิทักษ์ผลประโยชน์ของผู้ถือหน่วยลงทุนอย่างเต็มที่ โดยคำนึงถึงและรักษาผลประโยชน์สูงสุดของผู้ถือหน่วยลงทุน

(1) วิกฤตการณ์ทางเศรษฐกิจที่มีนัยสำคัญต่อการลงทุนในตลาดหลักทรัพย์

(2) ภาวะสงคราม

(3) ราคาตลาดของหลักทรัพย์ลดลงอย่างรุนแรงในช่วงที่ใกล้กับวันสิ้นรอบปีบัญชี เป็นเหตุให้บริษัทจัดการไม่สามารถปรับการลงทุนได้ทันก่อนสิ้นปีบัญชี

กองทุนจะลงทุนบางส่วนในตราสารทุน เงินฝาก ตราสารทางการเงิน และตราสารแห่งหนี้ รวมทั้งหลักทรัพย์ หรือทรัพย์สินอื่น หรือการหาผลตอบแทนโดยวิธีอื่นที่ไม่ขัดต่อกฎหมาย ก.ล.ด. ทั้งนี้ กองทุนจะเน้นลงทุนในหลักทรัพย์ที่มีปัจจัยพื้นฐานดี มีความมั่นคง และให้ผลตอบแทนที่เหมาะสมเมื่อเทียบกับระดับความเสี่ยง

ทั้งนี้ กองทุนอาจจะลงทุนในสัญญาซื้อขายล่วงหน้าเพื่อการเพิ่มประสิทธิภาพการบริหารการลงทุน (Efficient Portfolio Management) อย่างไรก็ตาม กองทุนจะไม่ลงทุนในตราสารที่มีลักษณะของสัญญาซื้อขายล่วงหน้าแฝง (Structured Note)

นโยบายการจ่ายเงินปันผล

- K-STAR-A(A) ไม่มีนโยบายจ่ายเงินปันผล
- K-STAR-A(R) ไม่มีนโยบายจ่ายเงินปันผล
- K-STAR-I(D) มีนโยบายจ่ายเงินปันผล
- K-STAR-SSF ไม่มีนโยบายจ่ายเงินปันผล
- K-STAR-C(A) ไม่มีนโยบายจ่ายเงินปันผล

กองทุนมีนโยบายจ่ายเงินปันผลไม่เกินปีละ 2 ครั้ง ในอัตราไม่เกินร้อยละ 100 ของการเพิ่มขึ้นในสินทรัพย์สุทธิจากการดำเนินงานประจำแต่ละงวดบัญชี หรือกำไรสุทธิที่เกิดขึ้นประจำงวดบัญชี หรือกำไรสะสมที่เกิดขึ้น ณ สิ้นงวด ตามที่บริษัทจัดการพิจารณาเห็นสมควร และการจ่ายเงินปันผลดังกล่าวจะต้องไม่ทำให้กองทุนมีผลขาดทุนสะสมเพิ่มขึ้นในรอบระยะเวลาที่มีการจ่ายปันผลนั้น

การรับซื้อคืนหน่วยลงทุนอัตโนมัติ

- K-STAR-A(A) ไม่มี
- K-STAR-A(R) มี
- K-STAR-I(D) ไม่มี
- K-STAR-SSF ไม่มี
- K-STAR-C(A) ไม่มี

บริษัทจัดการจะรับซื้อคืนหน่วยลงทุนโดยอัตโนมัติจากผู้ถือหน่วยลงทุนในวันทำการที่มูลค่าหน่วยลงทุนปรับขึ้นผ่านจุดที่มีมูลค่าและเงื่อนไขตามที่กำหนดไว้ในหนังสือชี้ชวนส่วนข้อมูลกองทุนรวม

ผู้ดูแลผลประโยชน์

ธนาคารกรุงเทพ จำกัด (มหาชน)

นายทะเบียน

บมจ. ธนาคารกสิกรไทย



สรุปข้อมูลการเงินที่สำคัญ

	ปี 2567/2568 วันที่ 1 มิถุนายน 2567 สิ้นสุดวันที่ 31 พฤษภาคม 2568	ปี 2566/2567 วันที่ 1 มิถุนายน 2566 สิ้นสุดวันที่ 31 พฤษภาคม 2567
มูลค่าทรัพย์สินสุทธิ (บาท)	3,656,916,038.21	6,605,022,299.62
มูลค่าทรัพย์สินสุทธิต่อหน่วย (บาท)		
ชนิดรับซื้อคืนอัตโนมัติ	29.8306	36.5585
มูลค่าทรัพย์สินสุทธิต่อหน่วย (บาท)		
ชนิดสะสมมูลค่า	29.8599	36.5942
มูลค่าทรัพย์สินสุทธิต่อหน่วย (บาท)		
ชนิดผู้ลงทุนสถาบัน	29.9070	36.6051
มูลค่าทรัพย์สินสุทธิต่อหน่วย (บาท)		
ชนิดเพื่อการออม	30.0243	36.7483
มูลค่าทรัพย์สินสุทธิต่อหน่วย (บาท)		
ชนิดผู้ลงทุนกลุ่มพิเศษ	29.3663	36.2125
การเพิ่มขึ้น(ลดลง)ในสินทรัพย์สุทธิ จากการดำเนินงาน (บาท)	(881,335,319.97)	(534,768,457.60)
การเปลี่ยนแปลงของมูลค่าทรัพย์สินสุทธิ (%)		
ชนิดรับซื้อคืนอัตโนมัติ *	(18.40)	(9.48)
การเปลี่ยนแปลงของเกณฑ์มาตรฐาน (%)		
ชนิดรับซื้อคืนอัตโนมัติ **	(10.98)	(9.32)
การเปลี่ยนแปลงของมูลค่าทรัพย์สินสุทธิ (%)		
ชนิดสะสมมูลค่า *	(18.40)	(9.51)
การเปลี่ยนแปลงของเกณฑ์มาตรฐาน (%)		
ชนิดสะสมมูลค่า **	(10.98)	(9.32)
การเปลี่ยนแปลงของมูลค่าทรัพย์สินสุทธิ (%)		
ชนิดผู้ลงทุนสถาบัน *	(19.19)	(9.47)
การเปลี่ยนแปลงของเกณฑ์มาตรฐาน (%)		
ชนิดผู้ลงทุนสถาบัน **	(10.98)	(9.32)
การเปลี่ยนแปลงของมูลค่าทรัพย์สินสุทธิ (%)		
ชนิดเพื่อการออม *	(18.29)	(9.36)
การเปลี่ยนแปลงของเกณฑ์มาตรฐาน (%)		
ชนิดเพื่อการออม **	(10.98)	(9.32)
การเปลี่ยนแปลงของมูลค่าทรัพย์สินสุทธิ (%)		
ชนิดผู้ลงทุนกลุ่มพิเศษ *	(18.90)	(11.00)
การเปลี่ยนแปลงของเกณฑ์มาตรฐาน (%)		
ชนิดผู้ลงทุนกลุ่มพิเศษ **	(10.98)	(9.32)

กองทุนเปิดเค สตาร์ หุ้นทุน

* ใช้ข้อมูลวันทำการสุดท้ายของรอบระยะเวลาบัญชี

** ตัวชี้วัด

ดัชนีผลตอบแทนรวมตลาดหลักทรัพย์แห่งประเทศไทย (SET TRI)

ผลตอบแทน/ความผันผวนของตัวชี้วัดสำหรับช่วงเวลาตั้งแต่จัดตั้งกองทุนของกองทุนที่จัดตั้งก่อนปี พ.ศ.2545 จะแสดงค่า N/A เนื่องจากไม่มีข้อมูลตัวชี้วัดที่เป็นดัชนีผลตอบแทนรวม (Total Return Index) ในช่วงระยะเวลาดังกล่าว



รายงานและวิเคราะห์ผลการดำเนินงานของกองทุนเปิดเค สตาร์ หุ้นทุน รอบระยะเวลา 1 มิถุนายน 2567 - 31 พฤษภาคม 2568

ตลาดทุน

ในรอบปีบัญชีที่ผ่านมา ดัชนีตลาดหลักทรัพย์ (SET Index) ปรับตัวลดลงจากระดับ 1,345.66 จุด ณ สิ้นเดือนพฤษภาคม 2567 มาปิดที่ระดับ 1,149.18 จุด ณ สิ้นรอบบัญชีนี้ โดยเป็นการปรับลดลง 196.48 จุด คิดเป็น -14.6% เมื่อเทียบกับรอบปีบัญชีก่อน โดยระหว่างรอบบัญชีนี้ แต่ละระดับสูงสุดที่ระดับ 1,506.82 จุด ในเดือนตุลาคม 2567 และต่ำสุดของรอบบัญชีที่ 1,056.41 จุดในเดือนเมษายน 2568

ในช่วงต้นของรอบปีบัญชี ตลาดหุ้นไทยยังคงถูกกดดันอย่างต่อเนื่องจากปัจจัยพื้นฐานภายในประเทศ ทั้งในเรื่องแนวโน้มการขยายตัวของเศรษฐกิจในประเทศที่ยังอยู่ในระดับต่ำ การเบิกจ่ายงบประมาณรายจ่ายประจำปีที่ยังคงล่าช้า มาตรการกระตุ้นเศรษฐกิจผ่านนโยบายดิจิทัลวอลเลตที่มีการเลื่อนออกไปเป็นช่วงสิ้นปี 2567 ส่งผลกดดันต่อภาวะการลงทุนโดยรวม ค่าเงินบาทที่อ่อนค่าลงตั้งแต่ช่วงต้นปียังเป็นปัจจัยกดดันเพิ่มเติมที่ทำให้นักลงทุนต่างชาติมีสถานะขายสุทธิในตลาดหุ้นไทยอย่างต่อเนื่องในช่วงครึ่งปีแรกของปี นอกจากนี้ ข่าว ก.ล.ต. กล่าวโทษผู้บริหารบริษัทจดทะเบียนขนาดใหญ่ในประเด็นฉ้อโกงยังส่งผลลบต่อความเชื่อมั่นของนักลงทุน ความกังวลในเรื่องการเมืองในประเทศส่งผลกดดันดัชนีหุ้นไทยปรับตัวทำจุดต่ำสุดในรอบปีในวันที่ 6 สิงหาคม 2567 ที่ระดับ 1,274.01 จุด อย่างไรก็ตาม ภาวะการลงทุนในตลาดหุ้นไทยเริ่มปรับตัวดีขึ้นและทยอยรับรู้ปัจจัยบวกต่างๆ ที่เข้ามาในตลาด ทั้งเรื่องของมาตรการกระตุ้นตลาดหุ้นที่มีการเริ่มใช้มาตรการ Uptick rule สำหรับการทำ Short Selling ตั้งแต่ 1 กรกฎาคม 2567 การอนุมัติจัดตั้งกองทุน Thai ESG ที่มีการเพิ่มวงเงินและปรับลดระยะเวลาถือครองให้สั้นลง รวมถึงการอนุมัติจัดตั้งกองทุนวายุภักษ์รอบใหม่ที่คาดว่าจะทำให้ตลาดหุ้นไทยมีเม็ดเงินลงทุนใหม่ไม่น้อยกว่า 1 แสนล้านบาท นอกจากนี้ ตลาดหุ้นยังตอบรับเชิงบวกภายหลังได้นายกรัฐมนตรีคนใหม่แพทองธาร ชินวัตร และการจัดตั้งคณะรัฐมนตรีที่เร็วกว่าที่ตลาดคาด ส่งผลต่อความคาดหวังต่อความต่อเนื่องของนโยบายขับเคลื่อนเศรษฐกิจจากพรรคแกนนำหลักเดิม ตลาดหุ้นไทยยังได้รับปัจจัยบวกเข้ามาอย่างต่อเนื่อง ไม่ว่าจะเป็นการปรับลดอัตราดอกเบี้ยของเฟด การประกาศมาตรการกระตุ้นเศรษฐกิจจากรัฐบาลจีนผ่านทั้งนโยบายการเงินและนโยบายการคลัง การเข้าเริ่มซื้อขายของกองทุนวายุภักษ์ที่มุ่งเน้นลงทุนไปยังบริษัทขนาดใหญ่ที่มีพื้นฐานแข็งแกร่ง และการลดดอกเบี้ยนโยบายของไทยที่เร็วกว่าที่ตลาดคาดการณ์เดิม ดัชนีตลาดหุ้นไทยปรับตัวขึ้นแรงสะท้อนปัจจัยบวกดังกล่าว โดยปรับขึ้นแต่ละระดับ 1,500 จุดในช่วงกลางเดือนตุลาคม 2567 อย่างไรก็ตาม ในช่วงท้ายของปี 2567 นักลงทุนกลับมาให้ความสำคัญกับผลการเลือกตั้งประธานาธิบดีสหรัฐฯ และแนวโน้มการดำเนินนโยบายของพรรครีพับลิกัน

กองทุนเปิดเค สตาร์ หุ้นทุน

ภายใต้การนำของประธานาธิบดีโดนัลด์ ทรัมป์ ซึ่งอาจส่งผลต่อแนวโน้มการค่าการลงเงิน อัตราเงินเฟ้อและแนวทางการปรับลดอัตราดอกเบี้ยของ Fed ที่มีการปรับลดลงจากคาดการณ์เดิม ความกังวลต่อประเด็นการเมืองในประเทศ รวมถึงปัจจัยลบเฉพาะตัวในรายหุ้น เช่น ข่าวการเข้าซื้อกิจการของหุ้นกลุ่มค้าปลีก ข่าวการเพิ่มเงินลงทุนในโครงการขยายกำลังการผลิตของหุ้นกลุ่มโรงกลั่น เป็นต้น ส่งผลให้ตลาดหุ้นไทยปรับตัวในทิศทางขาลง และปิดที่ระดับ 1,400.21 จุด ณ สิ้นเดือนธันวาคม 2567

ในไตรมาส 1 ปี 2568 ดัชนีหุ้นไทยปรับตัวลงแรงถึง -17% โดยได้รับแรงกดดันจากทั้งปัจจัยภายในและภายนอก ทั้งแรงขายจากการไถ่ถอนเงินกองทุน LTF ที่ครบกำหนดซึ่งปริมาณการขายที่มากกว่าค่าเฉลี่ยในอดีต ความกังวลต่อผลกระทบของกำไรบริษัทจดทะเบียนจากการประกาศใช้อัตราภาษีเงินได้นิติบุคคลขั้นต่ำทั่วโลก (Global Minimum Tax) ของไทย รวมถึงผลกระทบต่อหุ้นที่เกี่ยวข้องกับการท่องเที่ยวจากกระแสข่าวดาราราชอินถูกลักพาตัวในประเทศไทย นอกจากนี้ การเปิดตัวของ AI ตัวใหม่ “DeepSeek” จากประเทศจีนที่ทำให้เกิดแรงเทขายหุ้นเทคโนโลยีทั่วโลกรวมถึงหุ้น DELTA ที่มี market Cap ขนาดใหญ่ในตลาดหุ้นไทย การส่งสัญญาณชะลอการปรับลดอัตราดอกเบี้ยนโยบายของ Fed รวมถึงความกังวลเรื่องสงครามการค้าระหว่างสหรัฐฯ กับประเทศคู่ค้าที่อาจส่งผลกระทบต่อเติบโตของเศรษฐกิจโลกและการถดถอยของเศรษฐกิจสหรัฐฯ ที่อาจเกิดขึ้นได้ ปัจจัยดังกล่าวกดดันตลาดหุ้นใน Emerging Market รวมทั้งตลาดหุ้นไทยด้วย อย่างไรก็ตาม การประกาศมาตรการกระตุ้นเศรษฐกิจของจีนในช่วงต้นเดือนมีนาคม การอนุมัติจัดตั้งกองทุน Thai ESGX เพื่อรองรับเงินลงทุนจากกองทุน LTF รวมถึงการประกาศโครงการซื้อหุ้นคืน (Share Buy Back) ที่เริ่มมีมากขึ้นในหุ้นขนาดใหญ่ ปัจจัยเหล่านี้ ส่งผลให้ตลาดหุ้นเริ่มยืนได้ที่ระดับ 1190 จุดในช่วงครึ่งหลังของเดือนมีนาคมก่อนจะปรับลดลงแรงในวันสุดท้ายของไตรมาสจากเหตุแผ่นดินไหวรุนแรงที่มีจุดศูนย์กลางจากประเทศเมียนมาในช่วงบ่ายวันที่ 28 มีนาคม 2568 ที่ส่งผลกระทบต่อพื้นที่ในหลายจังหวัดในไทย โดยเฉพาะกรุงเทพฯ ส่งผลให้ดัชนีหุ้นไทยปรับตัวลงและปิดที่ระดับ 1,158.09 จุด ณ สิ้นเดือนมีนาคม 2568

ตลาดหุ้นไทยปรับตัวลดลงแรงอีกครั้งในช่วงต้นเดือนเมษายน 2568 โดยเป็นการปรับลงแรงตามตลาดหุ้นทั่วโลก แต่ระดับประมาณ 1,050 จุด หลังสหรัฐฯ ประกาศเก็บภาษีนำเข้าสินค้าเพิ่มขึ้นจากทุกประเทศและมีมาตรการเก็บภาษีตอบโต้เพิ่มเติมซึ่งสูงพิเศษเฉพาะบางประเทศรวมถึงประเทศไทย สร้างความกังวลต่อผลกระทบที่จะเกิดขึ้นต่อเศรษฐกิจโลกโดยรวม ก่อนที่ดัชนีฯ จะฟื้นตัวแรงหลังจากสหรัฐฯ ประกาศเลื่อนการจัดเก็บภาษีนำเข้าแบบตอบโต้ออกไป 90 วัน รวมทั้งความคืบหน้าในการเจรจาทางการค้าระหว่างสหรัฐฯ และประเทศคู่ค้าหลัก เช่น สหราชอาณาจักร จีน ประกอบกับนโยบายการกระตุ้นเศรษฐกิจชุดใหม่ของจีนได้ส่งผลกระทบต่อการลงทุนในหุ้นกลุ่ม cyclical รวมถึงปัจจัยบวกจากการปรับลดอัตราดอกเบี้ยนโยบายของไทยลงจาก 2.00% สู่ 1.75% และแรงซื้อที่เริ่มเข้ามาในตลาดจากกองทุน Thai ESGX ส่งผลให้ดัชนีหุ้นไทยปรับขึ้นแตะระดับ 1,200 จุดได้ในช่วงกลางเดือนพฤษภาคม 2568 ก่อนจะปรับลดลงและปิดที่ระดับ 1,149.18 จุด ณ สิ้นเดือนพฤษภาคม



2568 จากปัจจัยที่ยังคงกดดันตลาด ไม่ว่าจะเป็นจำนวนนักท่องเที่ยวที่ลดลงโดยเฉพาะนักท่องเที่ยวชาวจีน การบริโภคภายในประเทศที่ยังคงอ่อนแอ และความกังวลเรื่องการเมืองในประเทศ

ความเห็นของบริษัทจัดการกองทุนรวมเกี่ยวกับการลงทุนเพื่อเป็นทรัพย์สินของกองทุนรวม

ณ สิ้นเดือนพฤษภาคม 2568 กองทุนมีสัดส่วนการลงทุนในตราสารทุนประมาณร้อยละ 93.10 ของมูลค่าทรัพย์สินสุทธิ หมวดอุตสาหกรรมที่กองทุนลงทุนสูงกว่าสัดส่วนของตลาดฯ (Overweight) ได้แก่ ปิโตรเคมีและเคมีภัณฑ์ การท่องเที่ยวและสันทนาการ ธนาคาร เงินทุนและหลักทรัพย์ พาณิชยกรรม การแพทย์ หมวดอุตสาหกรรมที่กองทุนลงทุนใกล้เคียงกับสัดส่วนของตลาดฯ (Neutral) ได้แก่ บริการรับเหมาก่อสร้าง เทคโนโลยีสารสนเทศและการสื่อสาร บรรจุกัญชา พัฒนาอสังหาริมทรัพย์ สื่อและสิ่งพิมพ์ หมวดอุตสาหกรรมที่กองทุนลงทุนน้อยกว่าสัดส่วนของตลาดฯ (Underweight) ได้แก่ อาหารและเครื่องดื่ม ชิ้นส่วนอิเล็กทรอนิกส์ พลังงานและสาธารณูปโภคขนส่งและโลจิสติกส์ วัสดุก่อสร้าง

การเปลี่ยนแปลงที่เกิดขึ้นในรอบปีบัญชีปัจจุบันเทียบกับรอบปีบัญชีก่อนหน้า

ณ สิ้นเดือนพฤษภาคม 2568 กองทุนมีสัดส่วนการลงทุนในตราสารทุนประมาณร้อยละ 93.10 ของมูลค่าทรัพย์สินสุทธิ ลดลงเมื่อเปรียบเทียบกับ ณ สิ้นเดือนพฤษภาคม 2567 ซึ่งกองทุนลงทุนในตราสารทุนประมาณร้อยละ 93.72 ของมูลค่าทรัพย์สินสุทธิ โดยหมวดอุตสาหกรรมที่ลงทุนเพิ่มสูงขึ้น ได้แก่ ธนาคาร เทคโนโลยีสารสนเทศและการสื่อสาร พลังงานและสาธารณูปโภค ปิโตรเคมีและเคมีภัณฑ์ ชิ้นส่วนอิเล็กทรอนิกส์ บรรจุกัญชา วัสดุก่อสร้าง และปรับลดการลงทุนในหมวดขนส่งและโลจิสติกส์ พาณิชยกรรม เงินทุนและหลักทรัพย์ อาหารและเครื่องดื่ม การท่องเที่ยวและสันทนาการ พัฒนาอสังหาริมทรัพย์ บริการรับเหมาก่อสร้าง การแพทย์ สื่อและสิ่งพิมพ์

ผลการดำเนินงานของกองทุน

ในรอบระยะเวลา 1 ปีที่ผ่านมากองทุนมีผลการดำเนินงานร้อยละ -18.33 ในขณะที่เกณฑ์มาตรฐานร้อยละ -10.98 กองทุนจึงมีผลการดำเนินงานต่ำกว่าเกณฑ์มาตรฐานร้อยละ 7.35

ผลการดำเนินงานของกองทุนหลัก

ไม่มี



ผลการดำเนินงานของกองทุนเปิดเค สตาร์ หุ้นทุน-A ชนิดสะสมมูลค่า Fund Performance of K STAR Equity Fund-A(A)

(1) ผลการดำเนินงานตามปีปฏิทินย้อนหลัง/Calendar Year Performance

หน่วย : % ต่อปี (% p.a.)

ปี/Year	2558 (2015)	2559 (2016)	2560 ^{NS} (2017)	2561 (2018)	2562 (2019)	2563 (2020)	2564 (2021)	2565 (2022)	2566 (2023)	2567 (2024)
ผลตอบแทนของหุ้นรวม/Fund Return			6.99	-7.85	5.45	-8.51	19.50	-1.11	-12.64	-5.97
ผลตอบแทนดัชนีชี้วัด/Benchmark Return			4.05	-8.08	4.27	-5.23	17.67	3.53	-12.66	2.31
ความผันผวน (Standard deviation) ของผลการดำเนินงาน/Fund Standard Deviation			8.83	12.26	9.84	29.66	12.80	11.73	11.71	12.37
ความผันผวน (Standard deviation) ของดัชนีชี้วัด/Benchmark Standard Deviation			7.75	12.05	9.40	29.92	12.05	11.02	11.74	11.26

^{NS} ผลการดำเนินงานเฉลี่ยชี้วัดของกองทุนเงินปันผลจากสุทธินายของปีปฏิทิน Performance and Standard deviation are based on data from inception date to the last business day of that calendar year.

(2) ผลการดำเนินงานย้อนหลัง ณ วันที่ 30 พฤษภาคม 2568/Performance as of 30 May 2025

	Year to Date	3 เดือน (3 Months)	6 เดือน (6 Months)	1 ปี (% ต่อปี) 1 Year (% p.a.)	3 ปี (% ต่อปี) 3 Years (% p.a.)	5 ปี (% ต่อปี) 5 Years (% p.a.)	10 ปี (% ต่อปี) 10 Years (% p.a.)	นับตั้ง Since Inception Return (% p.a.)
ผลตอบแทนของหุ้นรวม/Fund Return	-17.71	-7.40	-20.41	-18.40	-12.57	-3.26		-3.52
ผลตอบแทนดัชนีชี้วัด/Benchmark Return	-15.49	-2.29	-17.05	-10.98	-8.48	0.03		-1.69
ความผันผวน (Standard deviation) ของผลการดำเนินงาน (% ต่อปี)/Fund Standard Deviation (% p.a.)	21.52	23.75	20.68	17.19	13.51	14.37		15.86
ความผันผวน (Standard deviation) ของดัชนีชี้วัด (% ต่อปี)/Benchmark Standard Deviation (% p.a.)	20.19	22.57	19.20	15.83	12.84	13.59		15.50

คำชี้แจง

ดัชนีของดัชนีชี้วัดของกองทุนเปิดเค สตาร์ หุ้นทุน SET TRD
ผลตอบแทนของหุ้นรวมและดัชนีชี้วัดจะแตกต่างกันเนื่องจากดัชนีชี้วัดของกองทุนเปิดเค สตาร์ หุ้นทุน A มี 2545 หน่วยมูลค่า N/A
เนื่องจากไม่มีข้อมูลชี้วัดที่เป็นตัววัดผลตอบแทนรวม (Total Return Index) ในช่วงระยะเวลาดังกล่าว

Benchmark

SET TRD
N/A will be represented for benchmark returns and standard deviation in since inception period due to unavailable Total Return Index data for calculation in such period.

ผลการดำเนินงานในอดีตของกองทุนรวม มิได้เป็นสิ่งที่บ่งชี้ถึงผลการดำเนินงานในอนาคต (Past performance is not indicative of future results).

เอกสารการวัดผลการดำเนินงานของกองทุนรวมฉบับนี้ ได้จัดทำขึ้นตามมาตรฐานการวัดผลการดำเนินงานของกองทุนรวมของสมาคมบริษัทจัดการลงทุน The fund performance document is prepared in accordance with AIMC standards.

บริการทุกระดับประทับใจ



ผลการดำเนินงานของกองทุนเปิดเค สตาาร์ ทุนหุ้น-A ชนิดรับซื้อคืนอัตโนมัติ
Fund Performance of K STAR Equity Fund-A(R)

(1) ผลการดำเนินงานตามปีปฏิทินย้อนหลัง/Calendar Year Performance

หน่วย : % ต่อปี (% p.a.)

ปี/Year	2558 (2015)	2559 (2016)	2560 (2017)	2561 (2018)	2562 (2019)	2563 (2020)	2564 (2021)	2565 (2022)	2566 (2023)	2567 (2024)
ผลตอบแทนของกองทุนรวม/Fund Return	-4.14	19.84	20.99	-7.97	5.41	-8.51	19.50	-1.10	-12.60	-5.97
ผลตอบแทนดัชนีชี้วัด/Benchmark Return	-11.23	23.85	17.30	-8.08	4.27	-5.23	17.67	3.53	-12.66	2.31
ความผันผวน (Standard deviation) ของผลการดำเนินงาน/Fund Standard Deviation	14.17	15.37	7.48	12.26	9.84	29.67	12.80	11.73	11.71	12.37
ความผันผวน (Standard deviation) ของดัชนีชี้วัด/Benchmark Standard Deviation	13.73	14.21	6.43	12.05	9.40	29.92	12.05	11.02	11.74	11.26

(2) ผลการดำเนินงานย้อนหลัง ณ วันที่ 30 พฤษภาคม 2568/Performance as of 30 May 2025

	Year to Date	3 เดือน (3 Months)	6 เดือน (6 Months)	1 ปี (% ต่อปี) 1 Year (% p.a.)	3 ปี (% ต่อปี) 3 Years (% p.a.)	5 ปี (% ต่อปี) 5 Years (% p.a.)	10 ปี (% ต่อปี) 10 Years (% p.a.)	Since Inception Return (% p.a.)
ผลตอบแทนของกองทุนรวม/Fund Return	-17.71	-7.40	-20.41	-18.40	-12.55	-3.25	-0.28	5.92
ผลตอบแทนดัชนีชี้วัด/Benchmark Return	-15.49	-2.29	-17.05	-10.98	-8.48	0.03	0.58	6.26
ความผันผวน (Standard deviation) ของผลการดำเนินงาน (% ต่อปี)/Fund Standard Deviation (% p.a.)	21.52	23.75	20.68	17.19	13.51	14.37	15.26	19.21
ความผันผวน (Standard deviation) ของดัชนีชี้วัด (% ต่อปี)/Benchmark Standard Deviation (% p.a.)	20.19	22.57	19.20	15.83	12.84	13.59	14.82	17.69

คำชี้แจง

ดัชนีของดัชนีชี้วัดผลตอบแทนของกองทุนรวม (SET TR)

ผลการดำเนินงานที่แสดงมา ณ วันที่ 30 พฤษภาคม 2568 นี้ได้มาจากการคำนวณย้อนหลังโดยอิงกับข้อมูลย้อนหลัง ณ วันที่ 30 พฤษภาคม 2545 จนกระทั่ง N/A

ดัชนีชี้วัดที่นำมาใช้คือดัชนีชี้วัดผลตอบแทนของกองทุนรวม (Fund Return Index) โดยอ้างอิงตามวิธีคำนวณ

Benchmark

SET TR

N/A will be represented for benchmark returns and standard deviation in since inception period due to unavailable Total Return Index data for calculation in such period.

ผลการดำเนินงานในอดีตของกองทุนรวม อาจไม่เป็นสัญญาณบ่งชี้ถึงผลการดำเนินงานในอนาคต /Past performance is not indicative of future results.

เอกสารการวัดผลการดำเนินงานของกองทุนรวมฉบับนี้จัดทำขึ้นตามมาตรฐานการวัดผลการดำเนินงานของกองทุนรวมของสมาคมบริษัทจัดการลงทุน/The fund performance document is prepared in accordance with AIMC standards.

บริการลูกค้าระดับประทับใจ



ผลการดำเนินงานของกองทุนเปิดเค สตาร์ หุ้นทุน-C ชนิดสะสมมูลค่า Fund Performance of K STAR Equity Fund-C(A)

(1) ผลการดำเนินงานตามปีปฏิทินย้อนหลัง/Calendar Year Performance

หน่วย : % ต่อปี (% p.a.)

ปี/Year	2558 (2015)	2559 (2016)	2560 (2017)	2561 (2018)	2562 (2019)	2563 (2020)	2564 (2021)	2565 ^{*)} (2022)	2566 (2023)	2567 (2024)
ผลตอบแทนของกองทุน/Fund Return								2.44	-12.21	-8.15
ผลตอบแทนตัวชี้วัด/Benchmark Return								2.99	-12.66	2.31
ความผันผวน (Standard deviation) ของผลการดำเนินงาน/Fund Standard Deviation								8.89	11.71	12.51
ความผันผวน (Standard deviation) ของตัวชี้วัด/Benchmark Standard Deviation								8.02	11.74	11.26

^{*)} ผลการดำเนินงานตั้งแต่เริ่มต้นตั้งกองทุนจนถึงวันที่ทำการสุดท้ายของปีปฏิทิน/Performance and Standard deviation are based on data from inception date to the last business day of that calendar year.

(2) ผลการดำเนินงานย้อนหลัง ณ วันที่ 30 พฤษภาคม 2568/Performance as of 30 May 2025

	Year to Date	3 เดือน (3 Months)	6 เดือน (6 Months)	1 ปี (% ต่อปี) 1 Year (% p.a.)	3 ปี (% ต่อปี) 3 Years (% p.a.)	5 ปี (% ต่อปี) 5 Years (% p.a.)	10 ปี (% ต่อปี) 10 Years (% p.a.)	^{*)} 12/2022 Since Inception Return (% p.a.)
ผลตอบแทนของกองทุน/Fund Return	-17.71	-7.40	-20.40	-18.90				-14.56
ผลตอบแทนตัวชี้วัด/Benchmark Return	-15.49	-2.29	-17.05	-10.98				-9.72
ความผันผวน (Standard deviation) ของผลการดำเนินงาน (% ต่อปี)/Fund Standard Deviation (% p.a.)	21.52	23.74	20.68	17.20				14.07
ความผันผวน (Standard deviation) ของตัวชี้วัด (% ต่อปี)/Benchmark Standard Deviation (% p.a.)	20.19	22.57	19.20	15.83				13.31

ตัวชี้วัด
ดัชนีผลตอบแทนของหลักทรัพย์ที่จดทะเบียนในตลาดหลักทรัพย์ SET 50
ผลตอบแทนของดัชนีชี้วัดจะอิงตามราคาปิดครั้งสุดท้ายของกองทุนที่สิ้นสุดในปี พ.ศ.2545 หรือต่ำกว่า
เนื่องจากไม่มีข้อมูลชี้วัดที่ขึ้นกับผลตอบแทนรวม (Total Return Index) ในช่วงระยะเวลาดังกล่าว

Benchmark
SET50
N/A will be represented for benchmark returns and standard deviation in since inception period due to unavailable Total Return Index data for calculation in such period.

ผลการดำเนินงานในอดีตของกองทุนรวม มีผลเป็นเพียงข้อมูลผลการดำเนินงานในอดีต /Past performance is not indicative of future results.

เอกสารการวัดผลการดำเนินงานของกองทุนรวมฉบับนี้ ได้จัดทำขึ้นตามมาตรฐานการวัดผลการดำเนินงานของกองทุนรวมของสมาคมบริษัทจัดการกองทุน/The fund performance document is prepared in accordance with AIMC standards.

บริการทุกระดับประทับใจ



หลักทรัพย์จัดการกองทุนหลักทรัพย์
KASIKORN ASSET MANAGEMENT



ผลการดำเนินงานของกองทุนเปิด ดาว มูทูน-I ชนิดกองทุนสถาบัน
Fund Performance of K STAR Equity Fund-I(D)

(1) ผลการดำเนินงานตามปีปฏิทินย้อนหลัง/Calendar Year Performance

หน่วย : % ต่อปี (% p.a.)

ปี/Year	2558 (2015)	2559 (2016)	2560 (2017)	2561 (2018)	2562 (2019)	2563 (2020)	2564 (2021)	2565 (2022)	2566 (2023)	2567 (2024)
ผลตอบแทนของกองทุน/Fund Return					-0.74	-8.50	19.49	-0.88	-12.59	-6.91
ผลตอบแทนตัวชี้วัด/Benchmark Return					-1.05	-5.23	17.67	3.53	-12.66	2.31
ความผันผวน (Standard deviation) ของผลการดำเนินงาน/Fund Standard Deviation					10.84	29.66	12.80	11.69	11.71	12.37
ความผันผวน (Standard deviation) ของตัวชี้วัด/Benchmark Standard Deviation					10.39	29.92	12.05	11.02	11.74	11.26

*S ผลการดำเนินงานตั้งแต่ต้นตั้งกองทุนจนถึงวันที่ทำการสุดท้ายของปีปฏิทิน/Performance and Standard deviation are based on data from inception date to the last business day of that calendar year.

(2) ผลการดำเนินงานย้อนหลัง ณ วันที่ 30 พฤษภาคม 2568/Performance as of 30 May 2025

	Year to Date	3 เดือน (3 Months)	6 เดือน (6 Months)	1 ปี (% ต่อปี) 1 Year (% p.a.)	3 ปี (% ต่อปี) 3 Years (% p.a.)	5 ปี (% ต่อปี) 5 Years (% p.a.)	10 ปี (% ต่อปี) 10 Years (% p.a.)	^{*)} 11/2019 Since Inception Return (% p.a.)
ผลตอบแทนของกองทุน/Fund Return	-17.68	-7.39	-20.34	-19.19	-12.77	-3.39		-5.53
ผลตอบแทนตัวชี้วัด/Benchmark Return	-15.49	-2.29	-17.05	-10.98	-8.48	0.03		-2.61
ความผันผวน (Standard deviation) ของผลการดำเนินงาน (% ต่อปี)/Fund Standard Deviation (% p.a.)	21.52	23.74	20.68	17.15	13.48	14.35		17.36
ความผันผวน (Standard deviation) ของตัวชี้วัด (% ต่อปี)/Benchmark Standard Deviation (% p.a.)	20.19	22.57	19.20	15.83	12.84	13.59		17.00

ตัวชี้วัด
-ดัชนีผลตอบแทนของกองทุน/ดัชนีประเภทไทย (SET TRD)
ผลตอบแทนของกองทุนตามตัวชี้วัดดังกล่าวอาจมีค่าติดลบเนื่องจากข้อมูลของกองทุนมีตั้งแต่ต้นปี พ.ศ.2545 เป็นต้นไป/NA
เนื่องจากไม่มีข้อมูลตัวชี้วัดที่คิดผลตอบแทนตามราย (Total Return Index) ในช่วงระยะเวลาดังกล่าว

Benchmark
- SET TRD
NA will be represented for benchmark returns and standard deviation in since inception period due to unavailable Total Return Index data for calculation in such period.

ผลการดำเนินงานในอดีตของกองทุนรวม มีลักษณะชี้ถึงอดีตผลการดำเนินงานในอนาคต /Past performance is not indicative of future results.

เอกสารการวัดผลการดำเนินงานของกองทุนรวมฉบับนี้ได้จัดทำขึ้นตามมาตรฐานการวัดผลการดำเนินงานของกองทุนรวมของสมาคมบริษัทจัดการกองทุน/The fund performance document is prepared in accordance with AIMC standards.

บริการทุกระดับประทับใจ



ผลการดำเนินงานของกองทุนเปิดเค สตาร์ หุ้นทุน ชนิดที่ถือครอง Fund Performance of K STAR Equity Fund-SSF

(1) ผลการดำเนินงานตามปีปฏิทินย้อนหลัง/Calendar Year Performance

หน่วย : % ต่อปี (% p.a.)

ปี/Year	2558 (2015)	2559 (2016)	2560 (2017)	2561 (2018)	2562 (2019)	2563 ^{NS} (2020)	2564 (2021)	2565 (2022)	2566 (2023)	2567 (2024)
ผลตอบแทนกองทุนรวม/Fund Return						11.05	19.66	-0.98	-12.49	-5.85
ผลตอบแทนดัชนีชี้วัด/Benchmark Return						16.38	17.67	3.53	-12.66	2.31
ความผันผวน (Standard deviation) ของผลการดำเนินงาน/Fund Standard Deviation						20.21	12.80	11.73	11.71	12.37
ความผันผวน (Standard deviation) ของดัชนีชี้วัด/Benchmark Standard Deviation						19.17	12.05	11.02	11.74	11.26

^{NS} ผลการดำเนินงานตั้งแต่ต้นถึงเดือนของปีที่มีการสุดท้ายของปีปฏิทิน/Performance and Standard deviation are based on data from inception date to the last business day of that calendar year.

(2) ผลการดำเนินงานย้อนหลัง ณ วันที่ 30 พฤษภาคม 2568/Performance as of 30 May 2025

	Year to Date	3 เดือน (3 Months)	6 เดือน (6 Months)	1 ปี (% ต่อปี) 1 Year (% p.a.)	3 ปี (% ต่อปี) 3 Years (% p.a.)	5 ปี (% ต่อปี) 5 Years (% p.a.)	10 ปี (% ต่อปี) 10 Years (% p.a.)	^{NS} Since Inception Return (% p.a.)
ผลตอบแทนกองทุนรวม/Fund Return	-17.67	-7.37	-20.35	-18.29	-12.44	-3.12		-2.23
ผลตอบแทนดัชนีชี้วัด/Benchmark Return	-15.49	-2.29	-17.05	-10.98	-8.48	0.03		1.36
ความผันผวน (Standard deviation) ของผลการดำเนินงาน (% ต่อปี)/Fund Standard Deviation (% p.a.)	21.52	23.75	20.68	17.19	13.51	14.37		14.39
ความผันผวน (Standard deviation) ของดัชนีชี้วัด (% ต่อปี)/Benchmark Standard Deviation (% p.a.)	20.19	22.57	19.20	15.83	12.84	13.59		13.62

ตัวชี้วัด
ดัชนีผลตอบแทนรวมของหลักทรัพย์จดทะเบียนไทย (SET TR)
ผลตอบแทนรวมตามดัชนีชี้วัดสำหรับช่วงเวลาตั้งแต่ต้นถึงเดือนของปีปฏิทินตั้งแต่ต้นปี พ.ศ.2545 ถึงเดือนกุมภาพันธ์ 2568 (Total Return Index) ในภาวะที่ตลาดหลักทรัพย์
มีเงื่อนไขตามดัชนีชี้วัดที่เป็นอัตราผลตอบแทนรวม (Total Return Index) ในภาวะที่ตลาดหลักทรัพย์

Benchmark
SET TR
N/A will be represented for benchmark returns and standard deviation in since inception period due to unavailable Total Return Index data for calculation in each period.

ผลการดำเนินงานในอดีตของกองทุนรวม มิได้เป็นสัญญาณบ่งชี้ผลการดำเนินงานในอนาคต /Past performance is not indicative of future results.

เอกสารการวัดผลการดำเนินงานของกองทุนรวมฉบับนี้จัดทำขึ้นตามมาตรฐานการวัดผลการดำเนินงานของกองทุนรวมของสมาคมบริษัทจัดการกองทุน/The fund performance document is prepared in accordance with AIMC standards.

บริการทุกระดับประทับใจ



ค่านายหน้าซื้อขายหลักทรัพย์
ตั้งแต่วันที่ 1 มิถุนายน 2567 ถึงวันที่ 31 พฤษภาคม 2568

อันดับ	ชื่อ	ค่านายหน้า (บาท)	อัตราส่วน ค่านายหน้า
1	บริษัทหลักทรัพย์ กลีกรไทย จำกัด (มหาชน)	2,831,377.03	20.15%
2	บริษัทหลักทรัพย์ ยูบีเอส (ประเทศไทย) จำกัด	1,468,259.63	10.45%
3	บริษัทหลักทรัพย์ เกียรตินาคินภัทร จำกัด (มหาชน)	1,448,079.29	10.31%
4	บริษัทหลักทรัพย์ ธนชาติ จำกัด (มหาชน)	1,372,084.42	9.77%
5	บริษัทหลักทรัพย์ ซีจีเอส อินเตอร์เนชั่นแนล (ประเทศไทย) จำกัด	1,122,005.78	7.99%
6	บริษัทหลักทรัพย์ บัวหลวง จำกัด (มหาชน)	889,281.96	6.33%
7	บริษัทหลักทรัพย์แมคควอรี (ประเทศไทย) จำกัด	854,034.36	6.08%
8	บริษัทหลักทรัพย์ เจพีมอร์แกน (ประเทศไทย) จำกัด	837,984.64	5.96%
9	บริษัทหลักทรัพย์ ซิตีคอร์ป (ประเทศไทย) จำกัด	707,591.68	5.04%
10	บริษัทหลักทรัพย์ ฟินันเซีย ไซรัส จำกัด (มหาชน)	635,303.77	4.52%
11	อื่นๆ	1,884,827.29	13.41%
รวม		14,050,829.85	100.00%

กองทุนเปิดเค สตาร์ ทุนทุน

แบบแสดงค่าใช้จ่ายที่เรียกเก็บจากกองทุนรวม
ของรอบระยะเวลาตั้งแต่วันที่ 1 ธันวาคม 2567 ถึงวันที่ 31 พฤษภาคม 2568

ค่าใช้จ่ายที่เรียกเก็บจากกองทุน* (Fund's Direct Expense)	จำนวนเงิน (ล้านบาท)	ร้อยละของมูลค่า ทรัพย์สินสุทธิ
ค่าธรรมเนียมการจัดการ(Management Fee)	43,239.42	0.98
ค่าธรรมเนียมผู้ดูแลผลประโยชน์(Trustee Fee)	705.94	0.02
ค่านายทะเบียน(Registrar Fee)	2,823.76	0.06
ค่าใช้จ่ายในการจัดทำ จัดพิมพ์ จัดส่งรายงานถึงผู้ถือหุ้น(Report to Unitholders Expense)	314.95	0.01
ค่าโฆษณา ประชาสัมพันธ์ และส่งเสริมการขายในช่วงเสนอขายหน่วยลงทุนครั้งแรก	ไม่มี	ไม่มี
ค่าโฆษณา ประชาสัมพันธ์ และส่งเสริมการขายภายหลังเสนอขายหน่วยลงทุนครั้งแรก	ไม่มี	ไม่มี
ค่าใช้จ่ายอื่นๆ(Other Expenses**)	146.44	0.00
รวมค่าใช้จ่ายทั้งหมด(Total Fund's Direct Expenses)	47,230.51	1.07

* ค่าธรรมเนียมและค่าใช้จ่ายที่หักจากกองทุนรวมได้รวมภาษีมูลค่าเพิ่มแล้ว

**ค่าใช้จ่ายอื่นที่ < ร้อยละ 0.01 ของมูลค่าทรัพย์สินสุทธิ

***ไม่รวมค่านายหน้าซื้อขายหลักทรัพย์และค่าธรรมเนียมต่างๆ ที่เกิดขึ้นจากการซื้อขายหลักทรัพย์



แบบแสดงค่าใช้จ่ายที่เรียกเก็บจากกองทุนรวม
ของรอบระยะเวลาตั้งแต่วันที่ 1 มิถุนายน 2567 ถึงวันที่ 31 พฤษภาคม 2568

ค่าใช้จ่ายที่เรียกเก็บจากกองทุน* (Fund's Direct Expense)	จำนวนเงิน (ล้านบาท)	ร้อยละของมูลค่า ทรัพย์สินสุทธิ
ค่าธรรมเนียมการจัดการ(Management Fee)	117,310.20	1.97
ค่าธรรมเนียมผู้ดูแลผลประโยชน์(Trustee Fee)	1,906.77	0.03
ค่านายทะเบียน(Registrar Fee)	7,627.09	0.13
ค่าใช้จ่ายในการจัดทำ จัดพิมพ์ จัดส่งรายงานถึงผู้ถือหุ้น(Report to Unitholders Expense)	381.78	0.01
ค่าโฆษณา ประชาสัมพันธ์ และส่งเสริมการขายในช่วงเสนอขายหน่วยลงทุนครั้งแรก	ไม่มี	ไม่มี
ค่าโฆษณา ประชาสัมพันธ์ และส่งเสริมการขายภายหลังเสนอขายหน่วยลงทุนครั้งแรก	ไม่มี	ไม่มี
ค่าใช้จ่ายอื่นๆ(Other Expenses**)	472.33	0.01
รวมค่าใช้จ่ายทั้งหมด(Total Fund's Direct Expenses)	127,698.17	2.15

* ค่าธรรมเนียมและค่าใช้จ่ายที่หักจากกองทุนรวมได้รวมภาษีมูลค่าเพิ่มแล้ว

**ค่าใช้จ่ายอื่นที่ < ร้อยละ 0.01 ของมูลค่าทรัพย์สินสุทธิ

***ไม่รวมค่าโฆษณาซื้อขายหลักทรัพย์และค่าธรรมเนียมต่างๆ ที่เกิดขึ้นจากการซื้อขายหลักทรัพย์



ความเห็นของผู้ดูแลผลประโยชน์

วันที่ 20 มิถุนายน 2568

เรียน ผู้ถือหุ้นหน่วยลงทุนกองทุนเปิดเค สตาร์ หุ้นทุน

ธนาคารกรุงเทพ จำกัด (มหาชน) ในฐานะผู้ดูแลผลประโยชน์ ได้ดูแลการจัดการกองทุนเปิดเค สตาร์ หุ้นทุน ซึ่งจัดการโดยบริษัทหลักทรัพย์จัดการกองทุน กลีกรไทย จำกัด สำหรับระยะเวลาตั้งแต่วันที่ 1 มิถุนายน 2567 ถึงวันที่ 31 พฤษภาคม 2568 แล้ว

ธนาคารฯ เห็นว่าบริษัทหลักทรัพย์จัดการกองทุน กลีกรไทย จำกัด ได้ปฏิบัติหน้าที่ในการจัดการกองทุนเปิดเค สตาร์ หุ้นทุน เหมาะสมตามสมควรแห่งวัตถุประสงค์ที่ได้กำหนดไว้ในโครงการและภายใต้พระราชบัญญัติหลักทรัพย์และตลาดหลักทรัพย์ พ.ศ. 2535

(นattel สิริสวัสดิ์)

ธนาคารกรุงเทพ จำกัด (มหาชน)

ในฐานะผู้ดูแลผลประโยชน์



รายงานของผู้สอบบัญชีรับอนุญาต

เสนอ ผู้ถือหุ้นหน่วยลงทุนและบริษัทจัดการ
กองทุนเปิดเค สตาร์ หุ้นทุน

ความเห็น

ข้าพเจ้าได้ตรวจสอบงบการเงินของกองทุนเปิดเค สตาร์ หุ้นทุน (กองทุน) ซึ่งประกอบด้วย งบแสดงฐานะการเงินและงบประกอบรายละเอียดเงินลงทุน ณ วันที่ 31 พฤษภาคม 2568 งบกำไรขาดทุน เบ็ดเสร็จและงบแสดงการเปลี่ยนแปลงสินทรัพย์สุทธิสำหรับปีสิ้นสุดวันเดียวกันและหมายเหตุประกอบงบการเงิน รวมถึงสรุปนโยบายการบัญชีที่สำคัญ

ข้าพเจ้าเห็นว่า งบการเงินข้างต้นนี้แสดงฐานะการเงินของกองทุนเปิดเค สตาร์ หุ้นทุน ณ วันที่ 31 พฤษภาคม 2568 ผลการดำเนินงานและการเปลี่ยนแปลงสินทรัพย์สุทธิสำหรับปีสิ้นสุดวันเดียวกัน โดยถูกต้องตามที่ควรในสาระสำคัญตามแนวปฏิบัติทางบัญชีสำหรับกองทุนรวมและกองทุนสำรองเลี้ยงชีพที่สมาคมบริษัท จัดการกองทุนกำหนดโดยได้รับความเห็นชอบจากสำนักงานคณะกรรมการกำกับหลักทรัพย์และตลาดหลักทรัพย์

เกณฑ์ในการแสดงความเห็น

ข้าพเจ้าได้ปฏิบัติตามตรวจสอบตามมาตรฐานการสอบบัญชี ความรับผิดชอบของข้าพเจ้าได้ กล่าวไว้ในวรรคความรับผิดชอบของผู้สอบบัญชีต่อการตรวจสอบงบการเงินในรายงานของข้าพเจ้า ข้าพเจ้ามีความเป็นอิสระจากกองทุนตามประมวลจรรยาบรรณของผู้ประกอบวิชาชีพบัญชี รวมถึงมาตรฐานเรื่องความเป็น อิสระที่กำหนดโดยสภาวิชาชีพบัญชี (ประมวลจรรยาบรรณของผู้ประกอบวิชาชีพบัญชี) ในส่วนที่เกี่ยวข้องกับการ ตรวจสอบงบการเงิน และข้าพเจ้าได้ปฏิบัติตามความรับผิดชอบด้านจรรยาบรรณอื่น ๆ ตามประมวลจรรยาบรรณ ของผู้ประกอบวิชาชีพบัญชี ข้าพเจ้าเชื่อว่าหลักฐานการสอบบัญชีที่ข้าพเจ้าได้รับเพียงพอและเหมาะสมเพื่อใช้เป็น เกณฑ์ในการแสดงความเห็นของข้าพเจ้า

ข้อมูลอื่น

ผู้บริหารเป็นผู้รับผิดชอบต่อข้อมูลอื่น ข้อมูลอื่นประกอบด้วยข้อมูลซึ่งรวมอยู่ในรายงานประจำปี แต่ไม่รวมถึงงบการเงินและรายงานของผู้สอบบัญชีที่อยู่ในรายงานนั้น ซึ่งคาดว่ารายงานประจำปีจะถูกจัดเตรียม ให้ข้าพเจ้าภายหลังวันที่ในรายงานของผู้สอบบัญชีนี้

ความเห็นของข้าพเจ้าต้องการเงินไม่ครอบคลุมถึงข้อมูลอื่นและข้าพเจ้าไม่ได้ให้ความเชื่อมั่น ต่อข้อมูลอื่น

ความรับผิดชอบของข้าพเจ้าที่เกี่ยวกับการตรวจสอบงบการเงินคือ การอ่านและพิจารณาว่า ข้อมูลอื่นมีความขัดแย้งที่มีสาระสำคัญกับงบการเงินหรือกับความรู้ที่ได้รับจากการตรวจสอบของข้าพเจ้า หรือ ปรากฏว่าข้อมูลอื่นมีการแสดงข้อมูลที่ขัดต่อข้อเท็จจริงอันเป็นสาระสำคัญหรือไม่



เมื่อข้าพเจ้าได้อ่านรายงานประจำปี หากข้าพเจ้าสรุปได้ว่ามีการแสดงข้อมูลที่ขัดต่อข้อเท็จจริง อันเป็นสาระสำคัญ ข้าพเจ้าต้องสื่อสารเรื่องดังกล่าวกับผู้บริหาร เพื่อให้ผู้บริหารดำเนินการแก้ไขข้อมูลที่แสดงขัดต่อข้อเท็จจริง

ความรับผิดชอบของผู้บริหารต่องบการเงิน

ผู้บริหารมีหน้าที่รับผิดชอบในการจัดทำและนำเสนองบการเงินเหล่านี้โดยถูกต้องตามที่ควรความ แนวปฏิบัติทางบัญชีสำหรับกองทุนรวมและกองทุนสำรองเลี้ยงชีพ ที่สมาคมบริษัทจัดการลงทุนกำหนดโดยได้รับความเห็นชอบจากสำนักงานคณะกรรมการกำกับหลักทรัพย์และตลาดหลักทรัพย์ และรับผิดชอบเกี่ยวกับการควบคุมภายในที่ผู้บริหารพิจารณาว่าเป็นเพื่อให้สามารถจัดทำงบการเงินที่ปราศจากการแสดงข้อมูลที่ขัดต่อข้อเท็จจริงอันเป็นสาระสำคัญไม่ว่าจะเกิดจากการทุจริตหรือข้อผิดพลาด

ในการจัดทำงบการเงิน ผู้บริหารรับผิดชอบในการประเมินความสามารถของกองทุนในการดำเนินงานต่อเนื่อง เปิดเผยเรื่องที่เกี่ยวข้องกับการดำเนินงานต่อเนื่อง และการใช้เกณฑ์การบัญชีสำหรับการดำเนินงานต่อเนื่องเนื่องว่าผู้บริหารมีความตั้งใจที่จะเลิกกองทุนหรือหยุดดำเนินงาน หรือไม่สามารถดำเนินงานต่อเนื่องต่อไปได้

ความรับผิดชอบของผู้สอบบัญชีต่อการตรวจสอบงบการเงิน

การตรวจสอบของข้าพเจ้ามีวัตถุประสงค์เพื่อให้ได้ความเชื่อมั่นอย่างสมเหตุสมผลว่างบการเงิน โดยรวมปราศจากการแสดงข้อมูลที่ขัดต่อข้อเท็จจริงอันเป็นสาระสำคัญหรือไม่ ไม่ว่าจะเกิดจากการทุจริตหรือข้อผิดพลาด และเสนอรายงานของผู้สอบบัญชีซึ่งรวมความเห็นของข้าพเจ้าอยู่ด้วย ความเชื่อมั่นอย่างสมเหตุสมผลคือความเชื่อมั่นในระดับสูงแต่ไม่ได้เป็นการรับประกันว่าการปฏิบัติงานตรวจสอบตามมาตรฐานการสอบบัญชีจะสามารถตรวจพบข้อมูลที่ขัดต่อข้อเท็จจริงอันเป็นสาระสำคัญที่มีอยู่ได้เสมอไป ข้อมูลที่ขัดต่อข้อเท็จจริง อาจเกิดจากการทุจริตหรือข้อผิดพลาดและถือว่ามีความสำคัญเมื่อคาดการณ์ได้อย่างสมเหตุสมผลว่ารายการที่ขัดต่อข้อเท็จจริงแต่ละรายการหรือทุกรายการรวมกันจะมีผลต่อการตัดสินใจทางเศรษฐกิจของผู้ซึ่งงบการเงินจากการใช้งบการเงินเหล่านี้

ในการตรวจสอบของข้าพเจ้าตามมาตรฐานการสอบบัญชี ข้าพเจ้าได้ใช้ดุลยพินิจและการสังเกต และสงสัยของผู้ประกอบวิชาชีพตลอดการตรวจสอบ การปฏิบัติงานของข้าพเจ้ารวมถึง

- ระบุและประเมินความเสี่ยงจากการแสดงข้อมูลที่ขัดต่อข้อเท็จจริงอันเป็นสาระสำคัญในงบการเงินไม่ว่าจะเกิดจากการทุจริตหรือข้อผิดพลาด ออกแบบและปฏิบัติงานตามวิธีการตรวจสอบเพื่อตอบสนองต่อความเสี่ยงเหล่านั้น และได้หลักฐานการสอบบัญชีที่เพียงพอและเหมาะสมเพื่อเป็นเกณฑ์ในการแสดงความเห็นของข้าพเจ้า ความเสี่ยงที่ไม่พบข้อมูลที่ขัดต่อข้อเท็จจริงอันเป็นสาระสำคัญซึ่งเป็นผลมาจากการทุจริตจะสูงกว่าความเสี่ยงที่เกิดจากข้อผิดพลาด เนื่องจากการทุจริตอาจเกี่ยวกับการสมรู้ร่วมคิด การปลอมแปลงเอกสารหลักฐานการตั้งใจละเว้นการแสดงผล การแสดงผลที่ไม่ตรงตามข้อเท็จจริงหรือการแทรกแซงการควบคุมภายใน

- ทำความเข้าใจในระบบการควบคุมภายในที่เกี่ยวข้องกับการตรวจสอบ เพื่อออกแบบวิธีการตรวจสอบที่เหมาะสมกับสถานการณ์ แต่ไม่ใช่เพื่อวัตถุประสงค์ในการแสดงความเห็นต่อความมีประสิทธิภาพของการควบคุมภายในของกองทุน



• ประเมินความเหมาะสมของนโยบายการบัญชีที่ผู้บริหารใช้และความสมเหตุสมผลของ
ประมาณการทางบัญชีและการเปิดเผยข้อมูลที่เกี่ยวข้องซึ่งจัดทำขึ้นโดยผู้บริหาร

• สรุปร่วมกับความเหมาะสมของการใช้เกณฑ์การบัญชีสำหรับการดำเนินงานต่อเนื่องของ
ผู้บริหารและจากหลักฐานการสอบบัญชีที่ได้รับ สรุปร่วมกับความไม่แน่นอนที่มีสาระสำคัญเกี่ยวกับเหตุการณ์ หรือ
สถานการณ์ที่อาจเป็นเหตุให้เกิดข้อสงสัยอย่างมีนัยสำคัญต่อความสามารถของกองทุนในการดำเนินงานต่อเนื่อง
หรือไม่ ถ้าข้าพเจ้าได้ข้อสรุปว่ามีความไม่แน่นอนที่มีสาระสำคัญ ข้าพเจ้าต้องกล่าวไว้ในรายงานของผู้สอบบัญชี
ของข้าพเจ้าโดยให้ข้อสังเกตถึงการเปิดเผยข้อมูลในงบการเงินที่เกี่ยวข้อง หรือถ้าการเปิดเผยข้อมูลดังกล่าวไม่
เพียงพอ ความเห็นของข้าพเจ้าจะเปลี่ยนแปลงไป ข้อสรุปของข้าพเจ้าขึ้นอยู่กับหลักฐานการสอบบัญชีที่ได้รับ
จนถึงวันที่ในรายงานของผู้สอบบัญชีของข้าพเจ้า อย่างไรก็ตาม เหตุการณ์หรือสถานการณ์ในอนาคตอาจเป็นเหตุ
ให้กองทุนต้องหยุดการดำเนินงานต่อเนื่อง

• ประเมินการนำเสนอ โครงสร้างและเนื้อหาของงบการเงินโดยรวม รวมถึงการเปิดเผยข้อมูล
ว่างงบการเงินแสดงรายการและเหตุการณ์ในรูปแบบที่ทำให้มีการนำเสนอข้อมูลโดยถูกต้องตามที่ควรหรือไม่

ข้าพเจ้าได้สื่อสารกับผู้บริหารในเรื่องต่าง ๆ ที่สำคัญซึ่งรวมถึงขอบเขตและช่วงเวลาของการ
ตรวจสอบตามที่ได้วางแผนไว้ ประเด็นที่มีนัยสำคัญที่พบจากการตรวจสอบรวมถึงข้อบกพร่องที่มีนัยสำคัญใน
ระบบการควบคุมภายในหากข้าพเจ้าได้พบในระหว่างการตรวจสอบของข้าพเจ้า

ผู้สอบบัญชีที่รับผิดชอบงานสอบบัญชีและการนำเสนอรายงานฉบับนี้คือ นางสาวสุลลิต อาดสว่าง

(นางสาวสุลลิต อาดสว่าง)

ผู้สอบบัญชีรับอนุญาต ทะเบียนเลขที่ 7517

บริษัท สอบบัญชีธรรมนิติ จำกัด

กรุงเทพมหานคร

วันที่ 30 กรกฎาคม 2568

กองทุนเปิดเค สตาร์ หุ้นทุน



กองทุนเปิดเค สตาร์ หุ้นทุน งบแสดงฐานะการเงิน ณ วันที่ 31 พฤษภาคม 2568

	หมายเหตุ	บาท	
		2568	2567
<u>สินทรัพย์</u>			
เงินลงทุนแสดงด้วยมูลค่ายุติธรรม	3.2, 5, 10	3,404,607,573.56	6,190,437,168.95
เงินฝากธนาคาร	6, 10	283,063,568.50	471,556,205.60
ลูกหนี้			
จากเงินปันผล		2,836,572.50	-
จากดอกเบี้ย		400,487.18	504,539.36
จากการขายหน่วยลงทุน		330.49	-
รวมสินทรัพย์		<u>3,690,908,532.23</u>	<u>6,662,497,913.91</u>
<u>หนี้สิน</u>			
เจ้าหนี้			
จากการซื้อเงินลงทุน		19,079,885.64	40,804,678.83
จากการรับซื้อคืนหน่วยลงทุน		7,735,523.20	4,430,470.31
ค่าใช้จ่ายค้างจ่าย	10	6,951,433.30	11,914,352.54
หนี้สินอื่น		225,651.88	326,112.61
รวมหนี้สิน		<u>33,992,494.02</u>	<u>57,475,614.29</u>
สินทรัพย์สุทธิ		<u>3,656,916,038.21</u>	<u>6,605,022,299.62</u>
<u>สินทรัพย์สุทธิ</u>			
ทุนที่ได้รับจากผู้ถือหน่วยลงทุน		1,222,896,089.73	1,803,726,671.78
กำไรสะสม			
บัญชีปรับสมดุล		1,537,421,960.98	3,023,362,320.37
กำไรสะสมจากการดำเนินงาน	9	896,597,987.50	1,777,933,307.47
สินทรัพย์สุทธิ		<u>3,656,916,038.21</u>	<u>6,605,022,299.62</u>

หมายเหตุประกอบงบการเงินเป็นส่วนหนึ่งของงบการเงินนี้



กองทุนเปิดเค สตาร์ หุ้นทุน
งบประกอบรายละเอียดเงินลงทุน (หน้า 1)
ณ วันที่ 31 พฤษภาคม 2568

การแสดงรายละเอียดเงินลงทุนใช้การจัดกลุ่มตามประเภทของเงินลงทุนและประเภทของอุตสาหกรรม

หุ้นสามัญ	จำนวนหน่วย	มูลค่ายุติธรรม (บาท)	ร้อยละของ มูลค่าเงินลงทุน
จดทะเบียนในตลาดหลักทรัพย์แห่งประเทศไทย			
ธนาคาร			
ธนาคารกรุงเทพ จำกัด (มหาชน)	623,900	88,281,850.00	2.59
ธนาคารกสิกรไทย จำกัด (มหาชน)	936,500	144,221,000.00	4.24
ธนาคารเกียรตินาคินภัทร จำกัด (มหาชน)	623,000	28,346,500.00	0.83
ธนาคารกรุงไทย จำกัด (มหาชน)	5,793,500	128,615,700.00	3.78
บริษัท เอสซีบี เอกซ์ จำกัด (มหาชน)	1,115,900	132,234,150.00	3.88
ธนาคารทหารไทยธนชาต จำกัด (มหาชน)	31,079,100	59,671,872.00	1.75
		<u>581,371,072.00</u>	<u>17.07</u>
วัตถุประสงค์สร้าง			
บริษัท ปูนซีเมนต์ไทย จำกัด (มหาชน)	308,100	51,144,600.00	1.50
		<u>51,144,600.00</u>	<u>1.50</u>
ปิโตรเคมีและเคมีภัณฑ์			
บริษัท อินโดรามา เวนเจอร์ส จำกัด (มหาชน)	4,204,700	85,355,410.00	2.51
บริษัท พีทีที โกลบอล เคมิคอล จำกัด (มหาชน)	4,120,600	85,708,480.00	2.51
		<u>171,063,890.00</u>	<u>5.02</u>
พาณิชย์			
บริษัท เซ็นทรัล รีเทล คอร์ปอเรชั่น จำกัด (มหาชน)	3,693,100	69,060,970.00	2.03
บริษัท ซีพี ออลล์ จำกัด (มหาชน)	4,844,100	227,672,700.00	6.69
บริษัท ซีพี แอ็กซ์ตรา จำกัด (มหาชน)	1,864,895	35,060,026.00	1.03
บริษัท ดูโฮม จำกัด (มหาชน)	6,815,604	24,127,238.16	0.71
บริษัท สยามโกลบอลเฮ้าส์ จำกัด (มหาชน)	3,191,722	17,554,471.00	0.52
		<u>373,475,405.16</u>	<u>10.98</u>
เทคโนโลยีสารสนเทศและการสื่อสาร			
บริษัท แอดวานซ์ อินโฟร์ เซอร์วิส จำกัด (มหาชน)	874,342	250,061,812.00	7.34
บริษัท ทู คอร์ปอเรชั่น จำกัด (มหาชน)	10,620,700	132,758,750.00	3.90
		<u>382,820,562.00</u>	<u>11.24</u>
ชิ้นส่วนอิเล็กทรอนิกส์			
บริษัท เดต้า อิเล็คโทรนิคส์ (ประเทศไทย) จำกัด (มหาชน)	2,150,400	223,641,600.00	6.57
		<u>223,641,600.00</u>	<u>6.57</u>

หมายเหตุประกอบงบการเงินเป็นส่วนหนึ่งของงบการเงินนี้



กองทุนเปิดเค สตาร์ หุ้นทุน
งบประกอบรายละเอียดเงินลงทุน (หน้า 2)
ณ วันที่ 31 พฤษภาคม 2568

	จำนวนหน่วย	มูลค่ายุติธรรม (บาท)	ร้อยละของ มูลค่าเงินลงทุน
พลังงานและสาธารณูปโภค			
บริษัท กัลฟ์ เอ็นเนอร์จี ดีเวลลอปเม้นท์ จำกัด (มหาชน)	6,038,597	271,736,865.00	7.98
บริษัท ปตท.สำรวจและผลิตปิโตรเลียม จำกัด (มหาชน)	1,120,800	109,838,400.00	3.23
บริษัท ปตท. จำกัด (มหาชน)	5,557,400	165,332,650.00	4.86
บริษัท ไทยออยล์ จำกัด (มหาชน)	2,195,500	65,316,125.00	1.92
		612,224,040.00	17.99
สื่อและสิ่งพิมพ์			
บริษัท แพลน บี มีเดีย จำกัด (มหาชน)	1,575,900	8,667,450.00	0.25
		8,667,450.00	0.25
เงินทุนและหลักทรัพย์			
บริษัท เมืองไทย แคปปิตอล จำกัด (มหาชน)	3,304,800	137,975,400.00	4.05
บริษัท ศรีสวัสดิ์ คอร์ปอเรชั่น จำกัด (มหาชน)	1,123,722	20,564,112.60	0.60
บริษัท เงินดีดิส จำกัด (มหาชน)	2,032,700	34,352,630.00	1.01
		192,892,142.60	5.66
อาหารและเครื่องดื่ม			
บริษัท คาราบาวกรุ๊ป จำกัด (มหาชน)	676,700	39,756,125.00	1.17
บริษัท ไอศกติกา จำกัด (มหาชน)	808,000	12,847,200.00	0.38
		52,603,325.00	1.55
การแพทย์			
บริษัท บางกอก เซน ฮอสปิทอล จำกัด (มหาชน)	1,689,400	23,144,780.00	0.68
บริษัท กรุงเทพดุสิตเวชการ จำกัด (มหาชน)	6,355,400	136,641,100.00	4.01
บริษัท โรงพยาบาลบำรุงราษฎร์ จำกัด (มหาชน)	352,300	49,322,000.00	1.45
		209,107,880.00	6.14
การท่องเที่ยวและสันทนาการ			
บริษัท โรงแรมเซ็นทรัลพลาซา จำกัด (มหาชน)	2,374,600	51,291,360.00	1.51
บริษัท ดี เอร่าวิล กรุ๊ป จำกัด (มหาชน)	10,075,360	21,158,256.00	0.62
บริษัท ไมเนอร์ อินเตอร์เนชั่นแนล จำกัด (มหาชน)	3,270,921	81,118,840.80	2.38
		153,568,456.80	4.51

หมายเหตุประกอบงบการเงินเป็นส่วนหนึ่งของการเงินนี้



กองทุนเปิดเค สตาร์ หุ้นทุน
งบประกอบรายละเอียดเงินลงทุน (หน้า 3)
ณ วันที่ 31 พฤษภาคม 2568

	จำนวนหน่วย	มูลค่ายุติธรรม (บาท)	ร้อยละของ มูลค่าเงินลงทุน
บรรจุก่อนท์			
บริษัท เอสซีจี แพคเกจจิ้ง จำกัด (มหาชน)	1,982,100	32,704,650.00	0.96
		<u>32,704,650.00</u>	<u>0.96</u>
บริการรับเหมาก่อสร้าง			
บริษัท ช.การช่าง จำกัด (มหาชน)	1,321,700	19,693,330.00	0.58
		<u>19,693,330.00</u>	<u>0.58</u>
พัฒนาอสังหาริมทรัพย์			
บริษัท อมตะ คอร์ปอเรชั่น จำกัด (มหาชน)	3,022,300	43,823,350.00	1.29
บริษัท เซ็นทรัลพัฒนา จำกัด (มหาชน)	2,274,600	103,494,300.00	3.04
บริษัท ตัมบลิวเฮชเอ คอร์ปอเรชั่น จำกัด (มหาชน)	11,240,800	35,970,560.00	1.06
		<u>183,288,210.00</u>	<u>5.39</u>
ขนส่งและโลจิสติกส์			
บริษัท ท่าอากาศยานไทย จำกัด (มหาชน)	3,223,000	107,164,750.00	3.14
บริษัท เอเชีย เอวิเอชั่น จำกัด (มหาชน)	20,091,000	23,707,380.00	0.70
บริษัท บีทีเอส กรุ๊ป โฮลดิ้งส์ จำกัด (มหาชน)	5,710,500	25,468,830.00	0.75
		<u>156,340,960.00</u>	<u>4.59</u>
รวมหุ้นสามัญ - จัดทะเบียนในตลาดหลักทรัพย์แห่งประเทศไทย		<u>3,404,607,573.56</u>	<u>100.00</u>
รวมเงินลงทุน (ราคาทุน 3,951,712,830.11 บาท)		<u>3,404,607,573.56</u>	<u>100.00</u>

หมายเหตุประกอบงบการเงินเป็นส่วนหนึ่งของงบการเงินนี้

๓



กองทุนเปิดเค สตาร์ หุ้นทุน
งบกำไรขาดทุนเบ็ดเสร็จ
สำหรับปีสิ้นสุดวันที่ 31 พฤษภาคม 2568

	หมายเหตุ	บาท	
		2568	2567
รายได้	3.1		
รายได้เงินปันผล		138,259,358.71	152,220,331.19
รายได้ดอกเบี้ย		1,919,248.45	1,397,027.07
รายได้อื่น		2.61	-
รวมรายได้		<u>140,178,609.77</u>	<u>153,617,358.26</u>
ค่าใช้จ่าย	3.1		
ค่าธรรมเนียมการจัดการ	7, 10	117,310,195.78	106,639,428.59
ค่าธรรมเนียมผู้ดูแลผลประโยชน์	7	1,906,772.27	1,735,384.94
ค่าธรรมเนียมนายทะเบียน	7, 10	7,627,087.63	6,941,540.34
ค่าธรรมเนียมวิชาชีพ		130,000.00	130,000.00
ค่าธรรมเนียมการซื้อขายหลักทรัพย์	10	14,050,829.85	7,729,768.20
ค่าใช้จ่ายในการดำเนินโครงการ	8	724,111.84	1,484,235.06
รวมค่าใช้จ่าย		<u>141,748,997.37</u>	<u>124,660,357.13</u>
รายได้ (ขาดทุน) สุทธิ		<u>(1,570,387.60)</u>	<u>28,957,001.13</u>
รายการกำไร (ขาดทุน) สุทธิจากเงินลงทุน	3.1		
รายการขาดทุนสุทธิที่เกิดขึ้นจากเงินลงทุน		(624,440,512.81)	(379,871,849.28)
รายการขาดทุนสุทธิที่ยังไม่เกิดขึ้นจากเงินลงทุน		(255,036,532.29)	(183,644,055.40)
รวมรายการขาดทุนสุทธิจากเงินลงทุนที่เกิดขึ้นและที่ยังไม่เกิดขึ้น		<u>(879,477,045.10)</u>	<u>(563,515,904.68)</u>
การลดลงในสินทรัพย์สุทธิจากการดำเนินงานก่อนภาษีเงินได้		(881,047,432.70)	(534,558,903.55)
หัก ภาษีเงินได้	3.9	(287,887.27)	(209,554.05)
การลดลงในสินทรัพย์สุทธิจากการดำเนินงานหลังหักภาษีเงินได้		<u>(881,335,319.97)</u>	<u>(534,768,457.60)</u>

หมายเหตุประกอบงบการเงินเป็นส่วนหนึ่งของงบการเงินนี้



กองทุนเปิดเค สตาร์ หุ้นทุน
หมายเหตุประกอบงบการเงิน
วันที่ 31 พฤษภาคม 2568

1. ข้อมูลทั่วไป

กองทุนเปิดเค สตาร์ หุ้นทุน (K Star Equity Fund : K-STAR) (“กองทุน”) จัดทะเบียนเป็นกองทุนรวม
ตราสารทุน / กองทุนรวมเพื่อการออม โดยมีลักษณะกองทุนดังนี้

วันที่จดทะเบียนจัดตั้งกองทุน : วันที่ 29 พฤษภาคม 2549

ทุนจดทะเบียนของโครงการ : จำนวน 10,000 ล้านบาท (แบ่งเป็น 1,000 ล้านหน่วยลงทุน
หน่วยลงทุนละ 10 บาท)

อายุของโครงการ : ไม่จำกัดอายุโครงการ

นโยบายจ่ายเงินปันผล

ชนิดสะสมมูลค่า : ไม่มีนโยบายจ่ายเงินปันผล

ชนิดรับซื้อคืนอัตโนมัติ : ไม่มีนโยบายจ่ายเงินปันผล

ชนิดผู้ลงทุนสถาบัน : มีนโยบายจ่ายเงินปันผลไม่เกินปีละ 2 ครั้ง

ชนิดเพื่อการออม : ไม่มีนโยบายจ่ายเงินปันผล

ชนิดผู้ลงทุนกลุ่มพิเศษ : ไม่มีนโยบายจ่ายเงินปันผล

กองทุนมีการแบ่งชนิดของหน่วยลงทุนออกเป็น 5 ชนิด ดังนี้

1. ชนิดสะสมมูลค่า (K-STAR-A(A)) สำหรับผู้ลงทุนที่ต้องการรับผลตอบแทนจากส่วนต่างของการลงทุน
(Capital Gain) และสะสมผลประโยชน์จากการลงทุน (Total Return)

2. ชนิดรับซื้อคืนอัตโนมัติ (K-STAR-A(R)) สำหรับผู้ลงทุนที่ต้องการรับผลตอบแทนจากการขายคืน
หน่วยลงทุนโดยอัตโนมัติ

3. ชนิดผู้ลงทุนสถาบัน (K-STAR-(D)) สำหรับผู้ลงทุนที่เป็นนิติบุคคล หรือสถาบันที่บริษัทจัดการที่
กำหนดที่ต้องการรับผลตอบแทนสม่ำเสมอจากเงินปันผล และทำการซื้อขายหน่วยลงทุนผ่านบริษัทจัดการ

4. ชนิดเพื่อการออม (K-STAR-SSF) (ไม่เปิดขายเพิ่มเติมตั้งแต่วันที่ 1 มกราคม 2568) สำหรับผู้ลงทุน
ที่ต้องการออมเงินระยะยาวและได้รับสิทธิประโยชน์ทางภาษี โดยเริ่มเสนอขายตั้งแต่วันที่ 8 พฤษภาคม 2563
เป็นต้นไป

5. ชนิดผู้ลงทุนกลุ่มพิเศษ (สะสมมูลค่า) : K-STAR-C(A) สำหรับผู้ลงทุนที่ได้รับบริการยกเว้นหรือปรับลด
ค่าธรรมเนียมที่เรียกเก็บจากผู้ส่งซื้อหรือผู้ถือหน่วยลงทุนที่ต้องการรับผลตอบแทนจากส่วนต่างของการลงทุน
(Capital Gain) และสะสมผลประโยชน์จากการลงทุน (Total Return) เช่น ผู้ลงทุนซึ่งอยู่ภายใต้การให้บริการ
บริหารพอร์ตหรือบริการแนะนำการลงทุนในรูปแบบ Asset Allocation Model หรือ Discretionary Portfolio
Services พนักงานของบริษัทหลักทรัพย์จัดการกองทุน กสิกรไทย จำกัด รวมถึงผู้ลงทุนอื่นที่บริษัทจัดการจะ
ประกาศเพิ่มเติมและหรือเปลี่ยนแปลงในอนาคต

บริษัทหลักทรัพย์จัดการกองทุน กสิกรไทย จำกัด (“บริษัทจัดการ”) เป็นผู้จัดการกองทุน

ธนาคารกรุงเทพ จำกัด (มหาชน) เป็นผู้ดูแลผลประโยชน์ของกองทุน

ธนาคารกสิกรไทย จำกัด (มหาชน) เป็นนายทะเบียนหน่วยลงทุนของกองทุน



กองทุนเปิดเค สตาร์ หุ้นทุน หมายเหตุประกอบงบการเงิน (ต่อ) วันที่ 31 พฤษภาคม 2568

กองทุนมีนโยบายที่จะมุ่งเน้นการลงทุนในระยะสั้นถึงระยะปานกลางในหลักทรัพย์หรือทรัพย์สินอันเป็นหรือเกี่ยวข้องกับตราสารแห่งทุน โดยจะลงทุนในหุ้นจดทะเบียนในตลาดหลักทรัพย์โดยเฉลี่ยในรอบปีบัญชีไม่น้อยกว่าร้อยละ 80 ของมูลค่าทรัพย์สินสุทธิของกองทุน ภายใต้หลักเกณฑ์ที่กฎหมาย ก.ล.ด. กำหนด เว้นแต่ในกรณีที่เกิดเหตุการณ์ดังต่อไปนี้และบริษัทจัดการได้แจ้งเหตุการณ์ที่เกิดขึ้นดังกล่าวให้สำนักงานคณะกรรมการ ก.ล.ด. ทราบ ทั้งนี้ เพื่อเป็นการพิทักษ์ผลประโยชน์ของผู้ถือหน่วยลงทุนอย่างเต็มที่ โดยคำนึงถึงและรักษาผลประโยชน์สูงสุดของผู้ถือหน่วยลงทุน

- (1) วิกฤตการณ์ทางเศรษฐกิจที่มีนัยสำคัญต่อการลงทุนในตลาดหลักทรัพย์
- (2) ภาวะสงคราม
- (3) ราคาตลาดของหลักทรัพย์ลดลงอย่างรุนแรงในช่วงที่ใกล้กับวันสิ้นรอบปีบัญชี เป็นเหตุให้บริษัทจัดการไม่สามารถปรับปรังการลงทุนได้ทันก่อนสิ้นปีบัญชี

กองทุนจะลงทุนบางส่วนในตราสารทุน เงินฝาก ตราสารทางการเงินและตราสารแห่งหนี้ รวมทั้งหลักทรัพย์หรือทรัพย์สินอื่น หรือการขาดดอกผลโดยวิธีอื่นที่ไม่ขัดต่อกฎหมาย ก.ล.ด. ทั้งนี้ กองทุนจะเน้นลงทุนในหลักทรัพย์ที่มีปัจจัยพื้นฐานดี มีความมั่นคง และให้ผลตอบแทนที่เหมาะสมเมื่อเทียบกับระดับความเสี่ยง

ทั้งนี้ กองทุนอาจจะลงทุนในสัญญาซื้อขายล่วงหน้าเพื่อการเพิ่มประสิทธิภาพการบริหารการลงทุน (Efficient Portfolio Management) อย่างไรก็ดีตาม กองทุนจะไม่ลงทุนในตราสารที่มีลักษณะของสัญญาซื้อขายล่วงหน้าแฝง (Structured Note)

2. เกณฑ์ในการจัดหางบการเงิน

งบการเงินนี้ได้จัดทำขึ้นตามแนวปฏิบัติทางบัญชีสำหรับกองทุนรวมและกองทุนสำรองเลี้ยงชีพที่สมาคมบริษัทจัดการลงทุนกำหนดโดยได้รับความเห็นชอบจากสำนักงานคณะกรรมการกำกับหลักทรัพย์และตลาดหลักทรัพย์ ส่วนเรื่องที่ไม่ปฏิบัติตามบัญชีไม่ได้กำหนดไว้ให้กองทุนต้องปฏิบัติตามมาตรฐานการรายงานทางการเงินที่ออกโดยสภาวิชาชีพบัญชีที่มีผลบังคับใช้ในรอบระยะเวลาบัญชีของงบการเงิน

งบการเงินฉบับภาษาไทยเป็นงบการเงินฉบับที่กองทุนใช้เป็นทางการตามกฎหมายของงบการเงินฉบับภาษาอังกฤษแปลมาจากงบการเงินฉบับภาษาไทยดังกล่าว

3. นโยบายการบัญชีที่สำคัญ

3.1 การรับรู้รายได้และค่าใช้จ่าย

3.1.1 รายได้จากเงินลงทุนรับรู้ตามเกณฑ์คงค้าง ดังนี้

ดอกเบี้ยรับบันทึกเป็นรายได้โดยใช้วิธีอัตราดอกเบี้ยแท้จริง

ดอกเบี้ยรับจากการจัดจำหน่ายส่วนเกินหรือส่วนลดของตราสารหนี้ตามระยะเวลาที่เหลือของตราสารหนี้ ใช้วิธีอัตราดอกเบี้ยที่แท้จริง

เงินปันผลบันทึกเป็นรายได้นับแต่วันที่มีสิทธิที่จะได้รับ





กองทุนเปิดเค สตาร์ หุ้นทุน
หมายเหตุประกอบงบการเงิน (ต่อ)
วันที่ 31 พฤษภาคม 2568

กำไรหรือขาดทุนที่เกิดขึ้น จากการจำหน่ายเงินลงทุนบันทึกเป็นรายได้หรือค่าใช้จ่าย ณ วันที่จำหน่ายเงินลงทุน โดยต้นทุนของเงินลงทุนที่จำหน่ายใช้วิธีต้นทุนถ่วงน้ำหนัก

กำไรหรือขาดทุนที่ยังไม่เกิดขึ้น จากการเปลี่ยนแปลงในมูลค่ายุติธรรมของเงินลงทุน บันทึกเป็นรายได้หรือค่าใช้จ่ายในงบกำไรขาดทุนเบ็ดเสร็จ

3.1.2 ค่าใช้จ่ายบันทึกตามเกณฑ์คงค้าง

3.2 การวัดมูลค่าเงินลงทุน

การรับรู้รายการเมื่อเริ่มแรก

ณ วันที่รับรู้รายการเมื่อเริ่มแรก กองทุนจะรับรู้เงินลงทุนเป็นสินทรัพย์ด้วยมูลค่ายุติธรรม ณ วันที่กองทุนมีสิทธิในเงินลงทุน

การวัดมูลค่าภายหลัง

เงินลงทุนในหลักทรัพย์แสดงตามมูลค่ายุติธรรม โดยมูลค่ายุติธรรมของหลักทรัพย์จดทะเบียน (รวมทั้งสิทธิในการจองซื้อหุ้น) ถู้อิงพื้นฐานจากราคาปิดของตลาดหลักทรัพย์แห่งประเทศไทย สำหรับมูลค่ายุติธรรมของตราสารหนี้คำนวณจากอัตราผลตอบแทนที่ประกาศโดยสมาคมตลาดตราสารหนี้ไทย ตามลำดับดังนี้

- (1) ราคาหรืออัตราผลตอบแทนจากการซื้อขาย
- (2) ราคาหรืออัตราผลตอบแทนเสนอซื้อเฉลี่ย หรือราคาหรืออัตราผลตอบแทนเสนอซื้อแบบ firm quote จากบริษัทผู้เสนอซื้อเสนอขาย
- (3) ราคาหรืออัตราผลตอบแทนที่คำนวณจากแบบจำลอง

สำหรับมูลค่ายุติธรรมของตราสารหนี้ที่มีอายุต่ำกว่า 90 วัน คำนวณจากอัตราผลตอบแทนเมื่ออายุคงเหลือของตราสารเท่ากับ 90 วัน หรืออัตราผลตอบแทนที่ได้มาสำหรับตราสารที่จะครบกำหนดอายุภายใน 90 วันนับตั้งแต่วันที่ลงทุน ส่วนมูลค่ายุติธรรมของเงินลงทุนในหลักทรัพย์หรือทรัพย์สินอื่น จะพิจารณาจากมูลค่าที่เป็นตัวแทนที่ดีที่สุดของมูลค่ายุติธรรมของหลักทรัพย์หรือทรัพย์สินอื่นนั้น

3.3 เครื่องมือทางการเงิน

กองทุนรับรู้รายการเริ่มแรกของสินทรัพย์ทางการเงินและหนี้สินทางการเงินด้วยมูลค่ายุติธรรม โดยต้นทุนในการทำรายการซึ่งเกี่ยวข้องโดยตรงกับการได้มาของสินทรัพย์ทางการเงินหรือหนี้สินทางการเงินนั้นจะรับรู้ในกำไรหรือขาดทุนทันทีเมื่อเกิดขึ้น

๓



กองทุนเปิดเค สตาร์ หุ้นทุน
หมายเหตุประกอบงบการเงิน (ต่อ)
วันที่ 31 พฤษภาคม 2568

การจัดประเภทรายการและการวัดมูลค่าสินทรัพย์ทางการเงินและหนี้สินทางการเงิน

สินทรัพย์ทางการเงินจัดประเภทเป็นสินทรัพย์ทางการเงินที่แสดงด้วยมูลค่ายุติธรรมผ่านกำไรหรือขาดทุน และการวัดมูลค่าภายหลังของสินทรัพย์ทางการเงินด้วยมูลค่ายุติธรรม โดยการเปลี่ยนแปลงสุทธิของมูลค่ายุติธรรมจะรับรู้ในงบกำไรขาดทุนเบ็ดเสร็จ

หนี้สินทางการเงินทั้งหมดจัดประเภทเป็นหนี้สินทางการเงินที่วัดมูลค่าภายหลังด้วยราคาทุนตัดจำหน่าย

3.4 รายการธุรกิจกับบุคคลหรือกิจการที่เกี่ยวข้องกัน

บุคคลหรือกิจการที่เกี่ยวข้องกันกับกองทุน หมายถึง บุคคลหรือกิจการที่ลงทุนในส่วนตัวเสียของกองทุน ตั้งแต่ร้อยละ 10 ของส่วนได้เสียทั้งหมดที่มีสิทธิออกเสียงไม่ว่าโดยทางตรงหรือทางอ้อมหรือฝ่ายบริหาร ซึ่งประกอบด้วยบุคคลที่รับผิดชอบในการจัดการกองทุนหรือมีหน้าที่กำหนดนโยบายหรือตัดสินใจเพื่อให้กองทุนบรรลุวัตถุประสงค์ที่วางไว้ ทั้งนี้รวมถึงคู่สมรสหรือบุตรที่ยังไม่บรรลุนิติภาวะของฝ่ายบริหาร

นอกจากนี้ บุคคลหรือกิจการที่เกี่ยวข้องกันยังหมายถึง บุคคลหรือกิจการที่มีอำนาจควบคุมกองทุน หรืออยู่ภายใต้อำนาจควบคุมของกองทุน หรือมีอิทธิพลอย่างเป็นสาระสำคัญของกองทุน หรืออยู่ภายใต้อิทธิพลอย่างเป็นสาระสำคัญของกองทุน

3.5 บัญชีปรับสมดุล

ในกรณีที่ขายหรือรับซื้อหน่วยลงทุนของกิจการโดยตรงกับผู้ถือหน่วยลงทุน จะทำให้ผู้ถือหน่วยเกิดความไม่เท่าเทียมกัน กองทุนต้องบันทึกบัญชีปรับสมดุลเพื่อให้ผู้ถือหุ้นมีส่วนในสินทรัพย์สุทธิของกองทุนเท่าเทียมกัน ไม่ว่าผู้ถือหุ้นลงทุนนั้นจะลงทุนหรือเลิกลงทุนในกองทุน ณ เวลาใด บัญชีปรับสมดุลถือเป็นส่วนหนึ่งของกำไรสะสม

3.6 การแบ่งปันส่วนทุน

กองทุนต้องบันทึกผลกำไรสะสม ณ วันที่กองทุนปิดสมุดทะเบียนหากบัณผลนั้นจะจ่ายเป็นเงินสด ในกรณีที่กองทุนจะจ่ายบัณผลเป็นหน่วยลงทุน กองทุนต้องบันทึกผลกำไรสะสมด้วยมูลค่าสินทรัพย์สุทธิต่อหน่วย ตามจำนวนหน่วยบัณผลที่ให้ ณ วันที่ที่กำหนดไว้ในนโยบายการจ่ายหน่วยบัณผล นอกจากนี้ กองทุนต้องบันทึกเพิ่มมูลค่าที่ตราไว้ของหน่วยลงทุน ส่วนเกินทุน บัญชีปรับสมดุลและบัญชีอื่นที่เกี่ยวข้องตามสัดส่วนที่ควรบันทึกเปรียบเสมือนว่าการออกหน่วยบัณผลนั้นเป็นการขาย



กองทุนเปิดเค สตาร์ หุ้นทุน
หมายเหตุประกอบงบการเงิน (ต่อ)
วันที่ 31 พฤษภาคม 2568

3.7 สินทรัพย์สุทธิต่อหน่วยลงทุน

กองทุนคำนวณสินทรัพย์สุทธิต่อหน่วยลงทุน ณ วันสิ้นปี โดยการหารมูลค่าสินทรัพย์สุทธิด้วยจำนวนหน่วยลงทุนที่จำหน่ายแล้วทั้งหมด ณ วันสิ้นปี

3.8 การใช้ดุลยพินิจและประมาณการทางบัญชีที่สำคัญ

ในการจัดทำงบการเงินให้เป็นไปตามแนวปฏิบัติทางบัญชี ฝ่ายบริหารจำเป็นต้องใช้ดุลยพินิจและการประมาณหลายประการ ซึ่งมีผลกระทบต่อจำนวนเงินที่เกี่ยวข้องกับ สินทรัพย์ หนี้สิน รายได้ ค่าใช้จ่าย และการเปิดเผยข้อมูลเกี่ยวกับสินทรัพย์และหนี้สินที่อาจเกิดขึ้น ซึ่งผลที่เกิดขึ้นจริงอาจแตกต่างไปจากจำนวนที่ประมาณไว้

3.9 ภาษีเงินได้

ตามพระราชบัญญัติแก้ไขเพิ่มเติมประมวลรัษฎากร (ฉบับที่ 52) โดยประกาศในราชกิจจานุเบกษา เมื่อวันที่ 22 พฤษภาคม 2562 ให้ใช้บังคับตั้งแต่วันที่ 20 สิงหาคม 2562 เป็นต้นไป มีผลให้กองทุนต้องเสียภาษีเงินได้สำหรับเงินได้พึงประเมินตามมาตรา 40 (4) (ก) แห่งประมวลรัษฎากรที่เกิดขึ้นจากการลงทุนของกองทุนรวมอันได้แก่ ดอกเบี้ยพันธบัตร ดอกเบี้ยเงินฝาก ดอกเบี้ยหุ้นกู้ ดอกเบี้ยตัวเงินและผลต่างระหว่างราคาไถ่ก่อนกับราคาจำหน่ายตัวเงินหรือตราสารแสดงสิทธิในหนี้ที่บริษัทหรือห้างหุ้นส่วนนิติบุคคลหรือนิติบุคคลอื่นเป็นผู้ออกและจำหน่ายครั้งแรกในราคาต่ำกว่าราคาไถ่ถอน โดยเสียภาษีในอัตราร้อยละ 15 ของรายได้ก่อนหักรายจ่ายใด ๆ

4. ข้อมูลเกี่ยวกับการซื้อขายเงินลงทุน

กองทุนได้ซื้อขายเงินลงทุนในระหว่างปีสรุปได้ดังนี้

	บาท	
	2568	2567
ซื้อเงินลงทุน	5,261,772,860.22	3,966,862,548.20
ขายเงินลงทุน	7,168,125,410.51	2,180,186,528.07

5. เงินลงทุน

เงินลงทุน ณ วันที่ 31 พฤษภาคม 2568 และ 2567 ประกอบด้วย

	บาท			
	2568		2567	
	ราคาทุน	มูลค่ายุติธรรม	ราคาทุน	มูลค่ายุติธรรม
หุ้นสามัญ				
หุ้นทุนจดทะเบียน	3,951,712,830.11	3,404,607,573.56	6,482,505,893.21	6,190,437,168.95
รวมเงินลงทุน	3,951,712,830.11	3,404,607,573.56	6,482,505,893.21	6,190,437,168.95



กองทุนเปิดเค สตาร์ หุ้นทุน
 หมายเหตุประกอบงบการเงิน (ต่อ)
 วันที่ 31 พฤษภาคม 2568

6. เงินฝากธนาคาร

กองทุนมีเงินฝากธนาคาร ณ วันที่ 31 พฤษภาคม 2568 และ 2567 ดังนี้

	2568		2567	
	อัตราดอกเบี้ย ร้อยละต่อปี	จำนวนเงิน บาท	อัตราดอกเบี้ย ร้อยละต่อปี	จำนวนเงิน บาท
<u>ประเภทกระแสรายวัน</u>				
ธนาคารสิริกิติ์ (มหาชน)	-	7,737,067.44	-	4,432,018.15
<u>ประเภทออมทรัพย์</u>				
ธนาคารกรุงเทพ จำกัด (มหาชน)	0.375	275,326,501.06	0.675	467,124,187.45
รวม		<u>283,063,568.50</u>		<u>471,556,205.60</u>

7. ค่าธรรมเนียมการจัดการ ค่าธรรมเนียมผู้ดูแลผลประโยชน์และค่าธรรมเนียมนายทะเบียนหน่วยลงทุน

ค่าธรรมเนียมการจัดการคิดในอัตราร้อยละ 2.00625 ต่อปี (รวมภาษีมูลค่าเพิ่ม) ของมูลค่าสินทรัพย์สุทธิของกองทุน ยกเว้นหน่วยลงทุนชนิดเพื่อการออม (K-STAR-SSF) ค่าธรรมเนียมการจัดการคิดในอัตราร้อยละ 1.8725 ต่อปี (รวมภาษีมูลค่าเพิ่ม) ของมูลค่าสินทรัพย์สุทธิของกองทุน

ค่าธรรมเนียมผู้ดูแลผลประโยชน์คิดในอัตราร้อยละ 0.0321 ต่อปี (รวมภาษีมูลค่าเพิ่ม) ของมูลค่าสินทรัพย์สุทธิของกองทุน

ค่าธรรมเนียมนายทะเบียนหน่วยลงทุนคิดในอัตราร้อยละ 0.1284 ต่อปี (รวมภาษีมูลค่าเพิ่ม) ของมูลค่าสินทรัพย์สุทธิของกองทุน

ค่าธรรมเนียมข้างต้นจะคำนวณทุกวัน โดยใช้มูลค่าสินทรัพย์สุทธิของกองทุนในแต่ละวันเป็นฐานในการคำนวณ

8. ค่าใช้จ่ายในการดำเนินโครงการ

ค่าใช้จ่ายในการดำเนินโครงการ ได้แก่ ค่าใช้จ่ายที่เกิดขึ้นโดยตรงของกองทุนเปิดเค สตาร์ หุ้นทุน เช่น ค่าจัดทำหนังสือชี้ชวน ค่าประกาศมูลค่าทรัพย์สินสุทธิ ค่าไปรษณียากร ค่าจัดทำรายงานเสนอผู้ถือหุ้นรายไตรมาส ค่าใช้จ่ายต่าง ๆ ตามที่เกิดขึ้นจริง



กองทุนเปิดเค สตาร์ หุ้นทุน
หมายเหตุประกอบงบการเงิน (ต่อ)
วันที่ 31 พฤษภาคม 2568

9. กำไรสะสมจากการดำเนินงาน

กำไรสะสมจากการดำเนินงานสำหรับปีสิ้นสุดวันที่ 31 พฤษภาคม 2568 และ 2567 ประกอบด้วย

	บาท	
	2568	2567
กำไรสะสมจากการดำเนินงานต้นปี	1,777,933,307.47	2,312,701,765.07
รายได้ (ขาดทุน) สุทธิ	(1,570,387.60)	28,957,001.13
ขาดทุนสุทธิที่เกิดขึ้นจากเงินลงทุน	(624,440,512.81)	(379,871,849.28)
ขาดทุนสุทธิที่ยังไม่เกิดขึ้นจากเงินลงทุน	(255,036,532.29)	(183,644,055.40)
กำไรเงินได้	(287,887.27)	(209,554.05)
กำไรสะสมจากการดำเนินงานปลายปี	896,597,987.50	1,777,933,307.47

10. รายการธุรกิจกับกิจการที่เกี่ยวข้องกัน

ในระหว่างปี กองทุนมีรายการบัญชีที่สำคัญกับกิจการที่เกี่ยวข้องกัน รายการธุรกิจดังกล่าวเป็นไปตามเงื่อนไขทางการค้าและเกณฑ์ตามที่ตกลงกันระหว่างกองทุนและกิจการที่เกี่ยวข้องกัน ซึ่งเป็นไปตามปกติธุรกิจรายการที่สำคัญกับกิจการที่เกี่ยวข้องกันสำหรับปีสิ้นสุดวันที่ 31 พฤษภาคม 2568 และ 2567 มีดังต่อไปนี้

	บาท		นโยบายการกำหนดราคา
	2568	2567	
บริษัทหลักทรัพย์จัดการกองทุน กลสิกรไทย จำกัด			
ค่าธรรมเนียมการจัดการกองทุน	117,310,195.78	106,639,428.59	ตามเกณฑ์ที่ระบุในหนังสือชี้ชวน
บริษัทหลักทรัพย์ กลสิกรไทย จำกัด (มหาชน)			
- ในฐานะผู้ค้าหลักทรัพย์			
ชื่อเงินลงทุน	466,083,125.26	440,233,354.85	ราคาตลาด
ขายเงินลงทุน	1,723,644,237.14	279,836,921.10	ราคาตลาด
ค่าธรรมเนียมการซื้อขายหลักทรัพย์	2,831,377.03	1,119,317.57	อัตราร้อยละ 0.20
ธนาคารกลสิกรไทย จำกัด (มหาชน)			
ค่าธรรมเนียมนายทะเบียน	7,627,087.63	6,941,540.34	ตามที่ระบุในสัญญา
รายได้เงินปันผล	10,064,850.00	6,194,350.00	ตามที่ประกาศจ่าย
- ในฐานะผู้ออกหลักทรัพย์			
ชื่อเงินลงทุน	171,240,953.38	164,868,989.23	ราคาตลาด
ขายเงินลงทุน	258,423,003.03	119,498,139.17	ราคาตลาด



กองทุนเปิดเค สตาร์ หุ้นทุน
 หมายเหตุประกอบงบการเงิน (ต่อ)
 วันที่ 31 พฤษภาคม 2568

ณ วันที่ 31 พฤษภาคม 2568 และ 2567 กองทุนมียอดคงเหลือที่มีสาระสำคัญกับกิจการที่เกี่ยวข้องกัน ดังนี้

	บาท	
	2568	2567
บริษัทหลักทรัพย์จัดการกองทุน กสิกรไทย จำกัด		
ค่าธรรมเนียมการจัดการค้างจ่าย	6,305,792.74	10,899,211.35
ธนาคารกสิกรไทย จำกัด (มหาชน)		
เงินฝากธนาคาร	7,737,067.44	4,432,018.15
เงินลงทุนหุ้นสามัญ (มูลค่ายุติธรรม)	144,221,000.00	195,530,600.00
ค่าธรรมเนียมนายทะเบียนค้างจ่าย	412,512.44	708,112.95

11. ชนิดหน่วยลงทุนที่ออกจำหน่าย

	2568				
	ชนิดสะสมมูลค่า	ชนิดรับซื้อคืน อัตโนมัติ	ชนิดผู้ลงทุนสถาบัน	ชนิดเพื่อการออม	ชนิดผู้ลงทุน กลุ่มพิเศษ
หน่วยลงทุน ณ วันปลายปี	42,763,140.2378	39,870,701.6469	27.8994	39,655,463.7198	275.4691
สินทรัพย์สุทธิ (บาท)	1,276,906,582.25	1,189,370,578.85	834.39	1,190,629,953.20	8,089.52
มูลค่าสินทรัพย์สุทธิต่อหน่วย (บาท)	29.8599	29.8306	29.9070	30.0243	29.3663
	2567				
	ชนิดสะสมมูลค่า	ชนิดรับซื้อคืน อัตโนมัติ	ชนิดผู้ลงทุนสถาบัน	ชนิดเพื่อการออม	ชนิดผู้ลงทุน กลุ่มพิเศษ
หน่วยลงทุน ณ วันปลายปี	87,565,641.2119	46,666,504.1016	7,120,159.9029	39,020,086.4927	275.4691
สินทรัพย์สุทธิ (บาท)	3,204,395,534.75	1,706,060,594.18	260,634,381.61	1,433,921,813.64	9,975.44
มูลค่าสินทรัพย์สุทธิต่อหน่วย (บาท)	36.5942	36.5585	36.6051	36.7463	36.2125

ปัจจุบันกองทุนมีการแบ่งชนิดหน่วยลงทุน 5 ชนิด ได้แก่ ชนิดสะสมมูลค่า (K-STAR-A (A)) ชนิดรับซื้อคืนอัตโนมัติ (K-STAR-A (R)) ชนิดผู้ลงทุนสถาบัน (K-STAR-(D)) ชนิดเพื่อการออม (K-STAR-SSF) และชนิดผู้ลงทุนกลุ่มพิเศษ (K-STAR-C(A))



กองทุนเปิดเค สตาร์ หุ้นทุน
หมายเหตุประกอบงบการเงิน (ต่อ)
วันที่ 31 พฤษภาคม 2568

การเพิ่มขึ้น (ลดลง) ในสินทรัพย์สุทธิจากการดำเนินงานในระหว่างปีแยกตามประเภทผู้ถือหุ้นลงทุน มีดังนี้

	บาท	
	2568	2567
ชนิดสะสมมูลค่า (K-STAR-A(A))	(1,927,488,952.50)	1,439,116,131.79
ชนิดรับซื้อคืนอัตโนมัติ (K-STAR-A(R))	(516,690,015.33)	(227,510,543.95)
ชนิดผู้ลงทุนสถาบัน (K-STAR-I(D))	(260,633,547.22)	(27,344,351.79)
ชนิดเพื่อการออม (K-STAR-SSF)	(243,291,860.44)	183,761,482.77
ชนิดผู้ลงทุนกลุ่มพิเศษ (K-STAR-C(A))	(1,885.92)	(1,301,118.91)
รวม	<u>(2,948,106,261.41)</u>	<u>1,366,721,599.91</u>

12. การเปิดเผยข้อมูลสำหรับเครื่องมือทางการเงิน

12.1 การประมาณมูลค่ายุติธรรม

มูลค่ายุติธรรม หมายถึง ราคาที่จะได้รับจากการขายสินทรัพย์หรือเป็นราคาที่จะจ่ายเพื่อโอนหนี้สินให้ผู้อื่นโดยรายการดังกล่าวเป็นรายการที่เกิดขึ้นในสภาพปกติระหว่างผู้ซื้อและผู้ขาย (ผู้ร่วมตลาด) ณ วันที่วัดมูลค่า กองทุนใช้ราคาเสนอซื้อขายในตลาดที่มีสภาพคล่องในการวัดมูลค่ายุติธรรมของสินทรัพย์และหนี้สินซึ่งแนวปฏิบัติทางการบัญชีที่เกี่ยวข้องกำหนดให้ต้องวัดมูลค่าด้วยมูลค่ายุติธรรม ยกเว้นในกรณีที่ไม่มีตลาดที่มีสภาพคล่องสำหรับสินทรัพย์หรือหนี้สินที่มีลักษณะเดียวกันหรือไม่สามารถหาราคาเสนอซื้อขายในตลาดที่มีสภาพคล่องได้ กองทุนจะประมาณมูลค่ายุติธรรมโดยใช้เทคนิคการประเมินมูลค่าที่เหมาะสมกับแต่ละสถานการณ์ และพยายามใช้ข้อมูลที่สามารถสังเกตได้ที่เกี่ยวข้องกับสินทรัพย์หรือหนี้สินที่จะวัดมูลค่ายุติธรรมนั้นให้มากที่สุด

ตารางต่อไปนี้แสดงถึงเครื่องมือทางการเงินที่วัดมูลค่าด้วยมูลค่ายุติธรรมจำแนกตามวิธีการประมาณมูลค่าความแตกต่างของระดับข้อมูลสามารถแสดงได้ดังนี้

- ระดับที่ 1 ราคาเสนอซื้อขาย (ไม่ต้องปรับปรุง) ในตลาดที่มีสภาพคล่องสำหรับสินทรัพย์หรือหนี้สินอย่างเดียวกัน
- ระดับที่ 2 ข้อมูลอื่นนอกเหนือจากราคาเสนอซื้อขายซึ่งรวมอยู่ในระดับที่ 1 ที่สามารถสังเกตได้โดยตรง (ได้แก่ ข้อมูลราคาตลาด) หรือโดยอ้อม (ได้แก่ ข้อมูลที่คำนวณมาจากราคาตลาด) สำหรับสินทรัพย์นั้นหรือหนี้สินนั้น
- ระดับที่ 3 ข้อมูลสำหรับสินทรัพย์หรือหนี้สินซึ่งไม่ได้อ้างอิงจากข้อมูลที่สามารถสังเกตได้จากตลาด (ข้อมูลที่ไม่สามารถสังเกตได้)



กองทุนเปิดเค สตาร์ หุ้นทุน
 หมายเหตุประกอบงบการเงิน (ต่อ)
 วันที่ 31 พฤษภาคม 2568

	บาท			
	ณ วันที่ 31 พฤษภาคม 2568			
	ระดับที่ 1	ระดับที่ 2	ระดับที่ 3	รวม
สินทรัพย์				
ตราสารทุน				
- หุ้นสามัญ	3,404,607,573.56	-	-	3,404,607,573.56

	บาท			
	ณ วันที่ 31 พฤษภาคม 2567			
	ระดับที่ 1	ระดับที่ 2	ระดับที่ 3	รวม
สินทรัพย์				
ตราสารทุน				
- หุ้นสามัญ	6,190,437,168.95	-	-	6,190,437,168.95

12.2 ความเสี่ยงด้านอัตราดอกเบี้ย

ความเสี่ยงด้านอัตราดอกเบี้ยคือความเสี่ยงที่มูลค่าของสินทรัพย์และหนี้สินทางการเงินจะเปลี่ยนแปลงไปเนื่องจากการเปลี่ยนแปลงอัตราดอกเบี้ยในตลาด

ตารางต่อไปนี้ได้สรุปความเสี่ยงด้านอัตราดอกเบี้ยของกองทุน ซึ่งประกอบด้วย สินทรัพย์และหนี้สินทางการเงินตามมูลค่ายุติธรรมและจำแนกตามประเภทอัตราดอกเบี้ย

	บาท			
	ยอดคงเหลือของเครื่องมือทางการเงินสุทธิ ณ วันที่ 31 พฤษภาคม 2568			
	มีอัตราดอกเบี้ยปรับ ขึ้นลงตามอัตราตลาด	มีอัตรา ดอกเบี้ยคงที่	ไม่มีอัตราดอกเบี้ย	รวม
สินทรัพย์และหนี้สินทางการเงิน				
เงินสดทุน	-	-	3,404,607,573.56	3,404,607,573.56
เงินฝากธนาคาร	275,326,501.06	-	7,737,067.44	283,063,568.50
ลูกหนี้จากเงินปันผล	-	-	2,836,572.50	2,836,572.50
ลูกหนี้จากดอกเบี้ย	-	-	400,487.18	400,487.18
ลูกหนี้จากการขายหน่วยลงทุน	-	-	330.49	330.49
เจ้าหนี้จากการซื้อเงินลงทุน	-	-	19,079,885.64	19,079,885.64
เจ้าหนี้จากการรับซื้อคืนหน่วยลงทุน	-	-	7,735,523.20	7,735,523.20
ค่าใช้จ่ายค้างจ่าย	-	-	6,951,433.30	6,951,433.30
หนี้สินอื่น	-	-	225,651.88	225,651.88



กองทุนเปิดเค สตาร์ หุ้นทุน
หมายเหตุประกอบงบการเงิน (ต่อ)
วันที่ 31 พฤษภาคม 2568

บาท

	ยอดคงเหลือของเครื่องมือทางการเงินสุทธิ ณ วันที่ 31 พฤษภาคม 2567			
	มีอัตราดอกเบี้ยรับ ขึ้นลงตามอัตราตลาด	มีอัตรา ดอกเบี้ยคงที่	ไม่มีอัตราดอกเบี้ย	รวม
สินทรัพย์และหนี้สินทางการเงิน				
เงินลงทุน	-	-	6,190,437,168.95	6,190,437,168.95
เงินฝากธนาคาร	467,124,187.45	-	4,432,018.15	471,556,205.60
ลูกหนี้จากดอกเบี้ย	-	-	504,539.36	504,539.36
เจ้าหนี้จากการซื้อเงินลงทุน	-	-	40,804,678.83	40,804,678.83
เจ้าหนี้จากการรับซื้อคืนหน่วยลงทุน	-	-	4,430,470.31	4,430,470.31
ค่าใช้จ่ายค้างจ่าย	-	-	11,914,352.54	11,914,352.54
หนี้สินอื่น	-	-	326,112.61	326,112.61

12.3 ความเสี่ยงด้านเครดิต

กองทุนมีความเสี่ยงที่อาจเกิดจากการที่คู่สัญญาไม่สามารถปฏิบัติตามภาระผูกพันที่ระบุไว้ในเครื่องมือทางการเงิน เนื่องจากกองทุนมีลูกหนี้ อย่างไรก็ตาม สินทรัพย์ทางการเงินดังกล่าวจะครบกำหนดในระยะเวลาอันสั้น กองทุนจึงไม่คาดว่าจะได้รับความเสียหายจากการเรียกชำระหนี้

12.4 ความเสี่ยงด้านตลาด

กองทุนมีความเสี่ยงด้านตลาดเนื่องจากมีเงินลงทุนในตราสารทุน ซึ่งผลตอบแทนของเงินลงทุนดังกล่าวขึ้นอยู่กับความผันผวนของภาวะเศรษฐกิจ การเมือง สถานการณ์ตลาดเงินและตลาดทุน ซึ่งสถานการณ์ดังกล่าวอาจมีผลกระทบต่อผลทางด้านบวกหรือด้านลบต่อผลการดำเนินงานของบริษัทที่ถือตราสาร ทั้งนี้ขึ้นอยู่กับประเภทของธุรกิจของผู้ออกตราสารที่มีความสัมพันธ์กับความผันผวนของตลาดมากน้อยเพียงใดอันอาจทำให้ราคาของตราสารเพิ่มขึ้นหรือลดลงได้

12.5 การบริหารความเสี่ยง

กองทุนบริหารความเสี่ยงที่อาจเกิดขึ้นจากการลงทุนโดยกำหนดนโยบายการบริหารความเสี่ยง เช่น การกระจายประเภทเงินลงทุน และการวิเคราะห์ฐานะของกิจการที่จะลงทุน

13. การอนุมัติงบการเงิน

งบการเงินนี้ได้รับอนุมัติให้ออกโดยบริษัทจัดการกองทุน เมื่อวันที่ 30 กรกฎาคม 2568

รายละเอียดการลงทุน การกู้ยืมเงินและการก่อภาระผูกพัน

● รายละเอียดการลงทุน	CG Scoring ปี 2567 (*)	มูลค่าตามราคาตลาด	% NAV
หลักทรัพย์หรือทรัพย์สินในประเทศ		3,688,071,629.23	100.85
หุ้นสามัญ และทรัสต์			
จัดทะเบียนในตลาดหลักทรัพย์ ฯ			
-ธนาคาร			
บมจ.ธนาคารกรุงเทพ		88,281,850.00	2.41
บมจ.ธนาคารกสิกรไทย		144,221,000.00	3.94
ธนาคารเกียรตินาคิน จำกัด (มหาชน)		28,346,500.00	0.78
บมจ.ธนาคารกรุงไทย		128,615,700.00	3.52
บมจ.เอสซีบี เอกซ์		132,234,150.00	3.62
ธนาคารทหารไทยธนชาติ จำกัด (มหาชน)		59,671,872.00	1.63
-วัสดุก่อสร้าง			
บมจ.ปูนซิเมนต์ไทย		51,144,600.00	1.40
-ปิโตรเคมีและเคมีภัณฑ์			
บมจ. พีทีที โกลบอล เคมิคอล		85,708,480.00	2.34
บมจ. อินโดรามา เวนเจอร์ส		85,355,410.00	2.33
-พาณิชย์			
บมจ. สยามโกลบอลเฮ้าส์		17,554,471.00	0.48
บมจ.ซีพี ออลล์		227,672,700.00	6.23
บมจ.ซีพี แอ็กซ์ต้า		35,060,026.00	0.96
บมจ.เซ็นทรัล รีเทล คอร์ปอเรชั่น		69,060,970.00	1.89
บมจ.ดูโฮม		24,127,238.16	0.66
-เทคโนโลยีสารสนเทศและการสื่อสาร			
บมจ.แอดวานซ์ อินโฟร์ เซอร์วิส		250,061,812.00	6.84
บมจ.ทรูคอร์ปอเรชั่น		132,758,750.00	3.63
-ชิ้นส่วนอิเล็กทรอนิกส์			
บมจ.เดลต้า อีเลคโทรนิคส์(ประเทศไทย)		223,641,600.00	6.12
-พลังงานและสาธารณูปโภค			
บมจ. กัลฟ์ ดีเวลลอปเม้นท์		271,736,865.00	7.43
บมจ.ปตท.		165,332,650.00	4.52
บมจ.ปตท.สำรวจและผลิตปิโตรเลียม		109,838,400.00	3.00
บมจ.ไทยออยล์		65,316,125.00	1.79
-สื่อและสิ่งพิมพ์			
บมจ. แพลน บี มีเดีย		8,667,450.00	0.24
-เงินทุนและหลักทรัพย์			
บมจ.ศรีสวัสดิ์ คอร์ปอเรชั่น		20,564,112.60	0.56
บมจ. เมืองไทย แคปปิตอล		137,975,400.00	3.77



กองทุนเปิดเค สตาร์ หุ้นทุน
ข้อมูล ณ วันที่ 31 พฤษภาคม 2568

รายละเอียดการลงทุน การถือมีเงินและการก่อภาระผูกพัน

● รายละเอียดการลงทุน	CG Scoring ปี 2567 (*)	มูลค่าตามราคาตลาด	% NAV
หลักทรัพย์หรือทรัพย์สินในประเทศ		3,688,071,629.23	100.85
หุ้นสามัญ และทรัสต์			
-เงินลงทุนและหลักทรัพย์			
บมจ.ดีดิลล์ โฮลดิ้งส์	-	34,352,630.00	0.94
-อาหารและเครื่องดื่ม			
บมจ.โอสถสภา		12,847,200.00	0.35
บมจ.คาราบาวกรุ๊ป		39,756,125.00	1.09
-การแพทย์			
บมจ. บางกอก เซน ฮอस्पิตอล		23,144,780.00	0.63
บมจ.กรุงเทพดุสิตเวชการ		136,641,100.00	3.74
บมจ.โรงพยาบาลบำรุงราษฎร์		49,322,000.00	1.35
-การท่องเที่ยวและสันทนาการ			
บมจ. โรงแรมเซ็นทรัลพลาซา		51,291,360.00	1.40
บมจ.ดี เอราวิ้น กรุ๊ป		21,158,256.00	0.58
บมจ.ไมเนอร์ อินเตอร์เนชั่นแนล		81,118,840.80	2.22
-บรรจุกภัณฑ์			
บมจ. เอสซีจี แพคเกจจิ้ง		32,704,650.00	0.89
-บริการรับเหมาก่อสร้าง			
บมจ.ช.การช่าง		19,693,330.00	0.54
-พัฒนาอสังหาริมทรัพย์			
บมจ. เซ็นทรัลพัฒนา		103,494,300.00	2.83
บมจ.อมตะ คอร์ปอเรชั่น		43,823,350.00	1.20
บมจ.ดับบลิวเอชเอ คอร์ปอเรชั่น		35,970,560.00	0.98
-ขนส่งและโลจิสติกส์			
บมจ.ท่าอากาศยานไทย		107,164,750.00	2.93
บมจ. เอเชีย เอวิชั่น		23,707,380.00	0.65
บมจ.บีทีเอส กรุ๊ป โฮลดิ้งส์		25,468,830.00	0.70
เงินฝาก		283,464,055.67	7.75
สินทรัพย์หรือหนี้สินอื่น		(31,155,591.02)	(0.85)
มูลค่าทรัพย์สินสุทธิ		3,656,916,038.21 บาท	

อัตราส่วนหมุนเวียนการลงทุนของกองทุน (PTR) : 88.20%






รายละเอียดการลงทุน การกู้ยืมเงินและการก่อภาระผูกพัน

(*) คำอธิบาย Corporate Governance Scoring หรือ "CG Scoring"

CG Scoring คือการวัดผลการกำกับดูแลกิจการที่ดีของบริษัทจดทะเบียนไทยโดยสมาคมส่งเสริมสถาบันกรรมการบริษัทไทย ("IOD") โดยกรอบในการพิจารณาและน้ำหนักการให้คะแนนที่ใช้ในปี 2567 แบ่งออกเป็น 4 หมวดดังต่อไปนี้

- | | |
|--|-----|
| 1. สิทธิของผู้ถือหุ้น และการปฏิบัติต่อผู้ถือหุ้นอย่างเท่าเทียมกัน | 25% |
| 2. การคำนึงถึงบทบาทของผู้มีส่วนได้เสีย และการพัฒนาธุรกิจเพื่อความยั่งยืน | 25% |
| 3. การเปิดเผยข้อมูลและความโปร่งใส | 15% |
| 4. ความรับผิดชอบของคณะกรรมการ | 35% |

โดย IOD จะทำการเผยแพร่รายชื่อเฉพาะบริษัทที่ได้คะแนนอยู่ในระดับ "ดี" ขึ้นไป ซึ่งมี 3 กลุ่มคือ "ดี" "ดีมาก" และ "ดีเลิศ" โดยใช้สัญลักษณ์ตามตารางดังกล่าวข้างล่าง

ช่วงคะแนน SCORE	สัญลักษณ์ Range Number of Logo	ความหมาย
มากกว่า 80		ดีเลิศ
70-79		ดีมาก
50-69		ดี
50-59		ดีพอใช้
40-49		ผ่าน
ต่ำกว่า 40	No logo given	N/A



กองทุนเบ็ดเตล็ด สตราที้ หุ้นทุน
ข้อมูล ณ วันที่ 31 พฤษภาคม 2568

● รายงานสรุปจำนวนเงินลงทุนในตราสารแห่งหนึ่ง เงินฝาก หรือตราสารกึ่งหนึ่งกึ่งทุน

กลุ่มของตราสาร	มูลค่าตามราคาตลาด	%NAV
(ก) ตราสารภาครัฐไทยและตราสารภาครัฐต่างประเทศ	0.00	0.00
(ข) ตราสารที่ธนาคารที่มีกฎหมายเฉพาะจัดตั้งขึ้น ธนาคารพาณิชย์ หรือบริษัทเงินทุน เป็นผู้ออก ผู้ส่งจ่าย ผู้รับรอง ผู้รับอ่าวัด ผู้สลักหลัง หรือผู้ค้ำประกัน	283,464,055.67	7.75
(ค) ตราสารที่มีอันดับความน่าเชื่อถืออยู่ในอันดับที่สามารถลงทุนได้ (investment grade)	0.00	0.00
(ง) ตราสารที่มีอันดับความน่าเชื่อถืออยู่ในอันดับต่ำกว่าอันดับที่สามารถลงทุนได้ (investment grade) หรือตราสารที่ไม่ได้รับการจัดอันดับความน่าเชื่อถือ	0.00	0.00
(จ) ตราสารที่มีคุณสมบัติไม่ครบตามประกาศคณะกรรมการกำกับตลาดทุนที่ ทน.87/2558	0.00	0.00

● รายละเอียดและอันดับความน่าเชื่อถือของตราสารแห่งหนึ่ง เงินฝาก หรือตราสารกึ่งหนึ่งกึ่งทุนที่กองทุนลงทุนหรือมีไว้เป็นรายตัว

ประเภท	ผู้ออก	อันดับ		มูลค่าหน้าตัว	มูลค่าตามราคาตลาด
		วันครบกำหนด ของตราสาร	ความน่าเชื่อถือ ของผู้ออก/ค้ำประกัน		
1. เงินฝากธนาคาร	บมจ.ธนาคารกรุงเทพ		N/A	AA+(tha)	275,726,988.23
2. เงินฝากธนาคาร	บมจ.ธนาคารกสิกรไทย		N/A	AA+(tha)	7,737,067.44

● สัดส่วนเงินลงทุนชั้นสูงสุดต่อมูลค่าทรัพย์สินสุทธิของกองทุนที่บริษัทจัดการตั้งไว้ในแผนการลงทุนสำหรับกลุ่มตราสาร ตาม (ง) เท่ากับ 0.00%

คำอธิบายการจัดอันดับความน่าเชื่อถือของสถาบันจัดอันดับความน่าเชื่อถือ บริษัท พิทช์ เรตติ้งส์ (ประเทศไทย) จำกัด

อันดับความน่าเชื่อถือระยะยาวสำหรับประเทศไทย

AAA (tha)

‘AAA’ แสดงถึงระดับความน่าเชื่อถือขั้นสูงสุดของอันดับความน่าเชื่อถือภายในประเทศไทย ซึ่งกำหนดโดยพิทช์โดยอันดับความน่าเชื่อถือนี้จะมอบให้กับอันดับความน่าเชื่อถือที่มีความเสี่ยง “น้อยที่สุด” เมื่อเปรียบเทียบกับผู้ออกตราสารหรือตราสารอื่นในประเทศไทย และโดยปกติแล้วจะกำหนดให้แกตราสารทางการเงินที่ออกหรือค้ำประกันโดยรัฐบาล

AA (tha)

‘AA’ แสดงถึงระดับความน่าเชื่อถือขั้นสูงมากเมื่อเปรียบเทียบกับผู้ออกตราสารหรือตราสารอื่นในประเทศไทย โดยระดับความน่าเชื่อถือของตราสารทางการเงินขั้นนี้ต่างจากผู้ออกตราสารหรือตราสารหนึ่งอื่นที่ได้รับการจัดอันดับความน่าเชื่อถือขั้นสูงสุดของประเทศไทยเพียงเล็กน้อย

A (tha)

‘A’ แสดงถึงระดับความน่าเชื่อถือขั้นสูงเมื่อเปรียบเทียบกับผู้ออกตราสารหรือตราสารอื่นในประเทศไทย อย่างไรก็ตาม การเปลี่ยนแปลงของสถานการณ์หรือสภาพทางเศรษฐกิจอาจมีผลกระทบต่อความสามารถในการชำระหนี้โดยตรงตามกำหนดของตราสารทางการเงินเหล่านี้มากกว่าตราสารอื่นที่ได้รับการจัดอันดับความน่าเชื่อถือในประเภทที่สูงกว่า

BBB (tha)

‘BBB’ แสดงถึงระดับความน่าเชื่อถือขั้นปานกลางเมื่อเปรียบเทียบกับผู้ออกตราสารอื่นในประเทศไทย อย่างไรก็ตาม มีความเป็นไปได้มากกว่าการเปลี่ยนแปลงของสถานการณ์หรือสภาพทางเศรษฐกิจจะส่งผลกระทบต่อความสามารถในการชำระหนี้ได้ตรงตามกำหนดเวลาของตราสารทางการเงินเหล่านี้มากกว่าตราสารหนึ่งอื่นที่ได้รับการจัดอันดับความน่าเชื่อถือในประเภทที่สูงกว่า

เครื่องบ่งชี้พิเศษสำหรับประเทศไทย “tha” จะถูกระบุไว้ต่อจากอันดับความน่าเชื่อถือทุกอันดับ เพื่อแยกความแตกต่างออกจากการจัดอันดับความน่าเชื่อถือระดับสากล เครื่องหมาย “+” หรือ “-” อาจจะถูกระบุไว้เพิ่มเติมต่อจากอันดับความน่าเชื่อถือสำหรับประเทศหนึ่งๆ เพื่อแสดงถึงสถานะย่อยโดยเปรียบเทียบกันภายในอันดับความน่าเชื่อถือชั้นหลัก ทั้งนี้ จะไม่มีการระบุสัญลักษณ์ต่อท้ายดังกล่าวสำหรับอันดับความน่าเชื่อถืออันดับ “AAA(thu)” หรืออันดับที่ต่ำกว่า “CCC(thu)” สำหรับอันดับความน่าเชื่อถือในระยะยาว



ข้อมูลการลงทุนที่ไม่เป็นไปตามนโยบายการลงทุนในรอบระยะเวลาที่กำหนด
ไม่มี

ประวัติการจ่ายเงินปันผล

ครั้งที่	1	2	3	รวม
บาท/หน่วย	1.30	0.60	1.50	3.40
วัน XD	4/1/64	30/11/64	28/2/65	
วันจ่ายเงินปันผล	14/1/64	14/12/64	14/3/65	

รายชื่อบุคคลที่เกี่ยวข้องที่มีการทำธุรกรรมกับกองทุนเปิดเค สตาร์ ฟันทุน
สำหรับระยะเวลาตั้งแต่ 1 มิถุนายน 2567 ถึงวันที่ 31 พฤษภาคม 2568

1. บมจ.ธนาคารกสิกรไทย
2. บริษัทหลักทรัพย์ กสิกรไทย จำกัด (มหาชน)

ผู้ลงทุนสามารถตรวจสอบรายละเอียดการทำธุรกรรมกับบุคคลที่เกี่ยวข้องกับกองทุนรวม ได้ที่
บริษัทจัดการโดยตรง หรือที่ website ของบริษัทจัดการที่ <http://www.kasikornasset.com> หรือที่
Website ของสำนักงาน ก.ล.ต. ที่ <http://www.sec.or.th>

ข้อมูลการถือหน่วยลงทุนเกินข้อจำกัดการถือหน่วยลงทุน
ไม่มี

ข้อมูลการบันทึกมูลค่าตราสารแห่งนี้ หรือสิทธิเรียกร้องเป็นศูนย์ในกรณีที่ผู้ออกตราสารหนี้ หรือ
ลูกหนี้แห่งสิทธิเรียกร้องผิดนัด
ไม่มี

ข้อมูลการชำระหนี้ด้วยทรัพย์สินอื่น
ไม่มี

รายชื่อผู้จัดการกองทุน (หลักและสำรอง) ของกองทุนเปิดเค สตาร์ หุ้นทุน

ผู้จัดการกองทุนหลัก

ภาวดี มุณีสิทธิ์
นรินทร์ วงศ์เสงี่ยม

ผู้จัดการกองทุนสำรอง

วณะ วงศ์ศุภสวัสดิ์
ปณตพล ตันทวีเชียร
นฤมล ว่องวุฒิพรชัย
วินิทร ฝ่องใส
พัชตร์พริ้ง พุโไพจิตรกุล
สุธิ เลิศสาครศิริ
กอบพร กุลสุรกิจ
ธีรวัฒน์ บรรเจิดสุทธิกุล
สมโภชน์ ทศนคตธรรม
ชุลีกร เตรียมพานิชย์กุล
ภราดร เอี้ยวปริดา
จริยา พิมพ์ไพบุลย์
พิศิษฐ์ ไชยพร
นราธิป พฤทธิธโนบจัย
นภัส ชัยลภากุล
วสวัตต์ จิรวิชญ

ข้อมูลการดำเนินการใช้สิทธิออกเสียงในที่ประชุมผู้ถือหุ้นในนามกองทุนรวมของรอบปีปฏิทินล่าสุด

สามารถตรวจสอบข้อมูลได้จาก เว็บไซต์ของบริษัท ภายใต้หัวข้อ กองทุนรวม > ดาวนโหลดเอกสารการลงทุน > รายงานการลงทุน > รายงาน Proxy Voting หรือ www.kasikornasset.com



การรับผลประโยชน์ตอบแทนเนื่องจากการที่กองทุนใช้บริการบุคคลอื่น

บริษัท	กลยุทธ์การลงทุน บทวิเคราะห์และ ข้อมูลข่าวสาร	จัดเยี่ยมชม บริษัท	สัมมนา	หุ้นจอง
บริษัทหลักทรัพย์ บัวหลวง จำกัด (มหาชน)	X	X	X	X
บริษัทหลักทรัพย์ ซี ไอ เอ็ม บี (ประเทศไทย) จำกัด	X	X	-	-
บริษัทหลักทรัพย์ ซี แอล เอส เอ (ประเทศไทย) จำกัด	X	X	-	-
บริษัทหลักทรัพย์ซีดี คอร์ป (ประเทศไทย)	X	X	-	-
บริษัทหลักทรัพย์ ดีบีเอส วิคเคอร์ส (ประเทศไทย) จำกัด	X	X	-	-
บริษัทหลักทรัพย์ ฟินันเซีย ไซรัส จำกัด (มหาชน)	X	X	-	-
บริษัทหลักทรัพย์ อินโนเวสต์ เอกซ์ จำกัด	X	X	-	-
บริษัทหลักทรัพย์ เจ.พี.มอร์แกน (ประเทศไทย) จำกัด	X	X	-	-
บริษัทหลักทรัพย์ เคจีไอ (ประเทศไทย) จำกัด (มหาชน)	X	X	-	-
บริษัทหลักทรัพย์ เกียรตินาคินภัทร จำกัด (มหาชน)	X	X	-	-
บริษัทหลักทรัพย์ กลีกรไทย จำกัด (มหาชน)	X	X	-	X
บริษัทหลักทรัพย์ กรุงศรี จำกัด (มหาชน)	X	X	-	-
บริษัทหลักทรัพย์ แมคควอรี (ประเทศไทย) จำกัด	X	X	-	-
บริษัทหลักทรัพย์ เมย์แบงก์ (ประเทศไทย) จำกัด (มหาชน)	X	X	-	-
บริษัทหลักทรัพย์ ธนชาติ จำกัด (มหาชน)	X	X	-	-
บริษัทหลักทรัพย์ ทีเอสโก จำกัด	X	X	-	-
บริษัทหลักทรัพย์ ยูบีเอส (ประเทศไทย) จำกัด	X	X	-	-
บริษัทหลักทรัพย์ ยูโอบี เคย์เฮียน (ประเทศไทย) จำกัด (มหาชน)	X	X	-	-

รอบระยะเวลาบัญชี 1 มิถุนายน 2567 - 31 พฤษภาคม 2568

บลจ. กลีกรไทย จำกัด

ประวัติ

บริษัทหลักทรัพย์จัดการกองทุน กลีกรไทย จำกัด เป็นบริษัทในเครือธนาคารกลีกรไทย ที่ได้รับใบอนุญาตให้ประกอบธุรกิจหลักทรัพย์ ประเภทการจัดการลงทุนจากกระทรวงการคลังเมื่อวันที่ 18 มีนาคม 2535 ได้รับใบอนุญาตให้ประกอบธุรกิจการจัดการกองทุนสำรองเลี้ยงชีพในเดือนมิถุนายน 2543 และได้รับใบอนุญาตให้ประกอบธุรกิจการจัดการกองทุนส่วนบุคคลในเดือนมีนาคม 2544

ในปัจจุบัน บริษัทหลักทรัพย์จัดการกองทุน กลีกรไทย จำกัด เป็นบริษัทจัดการลงทุนที่มีความพร้อมทั้งในด้านการให้บริการ การวิจัย และการจัดการลงทุน โดยดำเนินธุรกิจจัดการกองทุนด้วยบุคลากรที่มีคุณภาพ พร้อมกับ ข้อมูล ข่าวสาร ระบบงานและเทคโนโลยีในการจัดการลงทุนที่ทันสมัย และยึดมั่นในจรรยาบรรณอย่างเคร่งครัด เพื่อรักษาความเป็นบริษัทจัดการลงทุนที่มีคุณภาพตลอดไป

สถานที่ตั้งสำนักงาน

บลจ. กลีกรไทย จำกัด ตั้งอยู่เลขที่ 400/22 อาคารธนาคารกลีกรไทย ชั้น 6 และชั้น 12 ถนนพหลโยธิน แขวงสามเสนในเขตพญาไท กรุงเทพฯ 10400 โทร. 0 2673 3888 โทรสาร 0 2673 3988

ทุนจดทะเบียน

จำนวน	135,771,370.00	บาท
แบ่งออกเป็น	27,154,274.00	บาท มูลค่าหุ้นละ 5 บาท
เรียกชำระแล้ว	135,771,370.00	บาท

ผู้ถือหุ้น

บมจ.ธนาคารกลีกรไทย ถือหุ้นร้อยละ 99.99

กรรมการบริษัท

1. ดร.พิพัฒน์พงศ์ โปษยานนท์	ประธานกรรมการ
2. นายวิน พรหมแพทย์	ประธานกรรมการบริหาร
3. นายวจนะ วงศ์ศุภสวัสดิ์	กรรมการผู้จัดการ
4. นายอดิศร เสริมชัยวงศ์	กรรมการ
5. นายวศิน วณิชยวรนันต์	กรรมการ
6. นายประสพสุข ดำรงชิตานนท์	กรรมการ
7. นายปวเรศร์ เชษฐพงศ์พันธุ์	กรรมการ
8. นายพิภวัตร ภัทรนาวิก	กรรมการ



ผู้บริหารระดับสูง

1. นายวิน พรหมแพทย์	ประธานกรรมการบริหาร
2. นายจนะ วงศ์ศุภสวัสดิ์	กรรมการผู้จัดการ
3. นางสาวธิดาศิริ ศรีสมิต	รองกรรมการผู้จัดการ
4. นายปณตพล ตัณฑวิเชียร	รองกรรมการผู้จัดการ
5. นางสาวภารดี มุณีสิทธิ์	รองกรรมการผู้จัดการ
6. นายฐานันดร โชลิตกุล	รองกรรมการผู้จัดการ
7. นายธเนศวร เกตวงกต	รองกรรมการผู้จัดการ
8. นางสาวเอื้อพันธ์ เพ็ชรภรณ์	ผู้ช่วยกรรมการผู้จัดการ
9. นางสาวชนาธิพย์ รุ่งคุณานนท์	ผู้ช่วยกรรมการผู้จัดการ
10. นางสาวนฤมล ว่องวุฒิพรชัย	ผู้ช่วยกรรมการผู้จัดการ
11. นางสาวรณันท์ กุศลพัฒน์	ผู้ช่วยกรรมการผู้จัดการ
12. นายยุทธนา สิ้นเสรีกุล	ผู้ช่วยกรรมการผู้จัดการ
13. นายดิเรก เลิศบัญญัติวิเศษกุล	ผู้ช่วยกรรมการผู้จัดการ
14. นายชัยพร ดิเรกโกศา	ผู้ช่วยกรรมการผู้จัดการ
15. นายกิตติคุณ ธนรัตน์พัฒน์กิจ	ผู้ช่วยกรรมการผู้จัดการ
16. นางสาวปิยะนุช เจริญสิทธิ์	ผู้ช่วยกรรมการผู้จัดการ
17. นางสาวสุนิศา มีชูกุล	ผู้ช่วยกรรมการผู้จัดการ
18. นางสาวฉัตรแก้ว เกราะทอง	ผู้ช่วยกรรมการผู้จัดการ
19. นางสาวคนพร ถาวรขจรศิริ	ผู้ช่วยกรรมการผู้จัดการ

ข้อมูล ณ วันที่ 2 พฤษภาคม 2568



หลักทรัพย์จัดการกองทุนกสิกรไทย
开泰基金管理 KASIKORN ASSET MANAGEMENT

บริษัทหลักทรัพย์จัดการกองทุน กสิกรไทย จำกัด

อาคารธนาคารกสิกรไทย ชั้น 6 และ ชั้น 12

เลขที่ 400/22 ถนนพหลโยธิน แขวงสามเสนใน เขตพญาไท กรุงเทพฯ 10400

โทรศัพท์ 0 2673 3888 โทรสาร 0 2673 3988

K

KASIKORNTHAI

รายงานรอบระยะเวลา 6 เดือนแรก

กองทุนเปิดเค สตาร์ หุ้นทุน

สำหรับรอบระยะเวลาบัญชี

ตั้งแต่วันที่ 1 มิถุนายน 2567 ถึงวันที่ 30 พฤศจิกายน 2567

รายงานรอบระยะเวลา 6 เดือนแรก กองทุนรวมกสิกรไทย
ณ 30 พฤศจิกายน 2567

กองทุนเปิดเค สตาร์ หุ้นทุน (K-STAR)

หลักทรัพย์จัดการกองทุนกสิกรไทย
开基基金管理 KASIKORN ASSET MANAGEMENT



บริการทุกระดับประทับใจ

กองทุนเปิดเค สตาร์ หุ้นทุน
สำหรับรอบระยะเวลาตั้งแต่วันที่ 1 มิถุนายน 2567 ถึงวันที่ 30 พฤศจิกายน 2567

เรียน ท่านผู้ถือหุ้นหน่วยลงทุน

KAsset ขอ นำส่ง “รายงานรอบระยะเวลา 6 เดือนแรก กองทุนเปิดเค สตาร์ หุ้นทุน (K STAR Equity Fund : K-STAR)” เพื่อรายงานผลการดำเนินงาน ย้อนหลังสัดส่วนการลงทุน ตลอดจนงบการเงินของกองทุน ดังกล่าวตั้งแต่วันที่ 1 มิถุนายน 2567 ถึงวันที่ 30 พฤศจิกายน 2567

KAsset ขอขอบคุณที่ท่านได้มอบความไว้วางใจเลือกลงทุนกับบริษัท และเราถือเป็นภารกิจอันสำคัญยิ่งที่จะบริหารจัดการกองทุนให้มีผลการดำเนินงานที่ตีบนความเสี่ยงที่ยอมรับได้ภายใต้หลักธรรมาภิบาล พร้อมทั้งพัฒนารูปแบบการลงทุนที่หลากหลาย เพื่อตอบสนองความต้องการในการลงทุนอย่างต่อเนื่อง โดยท่านสามารถสอบถามข้อมูลเกี่ยวกับกองทุนรวมเพิ่มเติมได้ที่ส่วนบริการผู้ลงทุน KAsset Contact Center โทร. 02-6733888 หรือ www.kasikornasset.com

ขอแสดงความนับถือ

KAsset

บริษัทหลักทรัพย์จัดการกองทุน กลีกรไทย จำกัด

รู้ระดับความเสี่ยง เลือกลงทุนอย่างมั่นใจ

ตอบ “CUSTOMER RISK PROFILE” ก่อนลงทุน

ตั้งแต่ 1 ก.ค. 2554 ผู้ลงทุน **ทุกท่าน** จะต้องทำแบบสอบถามเพื่อประเมินความเสี่ยงในการลงทุน (Customer Risk Profile) ตามข้อกำหนดของสำนักงาน ก.ล.ต. เพื่อประโยชน์ในการทำธุรกรรมกองทุนรวมได้อย่างต่อเนื่อง

โดยท่านสามารถตอบแบบสอบถาม Customer Risk Profile ก่อนทำการซื้อกองทุนรวมได้ที่ธนาคารกสิกรไทยทุกสาขา ทั้งนี้ ด้วยข้อกำหนดดังกล่าว ธนาคารจึงขอระงับการทำรายการซื้อ/ขายกองทุนผ่านช่องทางอิเล็กทรอนิกส์ 2 ช่องทาง ได้แก่ K-ATM (บริการธนาคารทางเอทีเอ็มกสิกรไทย) และ K-Contact Center (บริการธนาคารทางโทรศัพท์กสิกรไทย) เป็นการชั่วคราว

สำหรับช่องทางการลงทุนผ่าน K-Cyber Invest (บริการลงทุนในกองทุนรวมทางอินเทอร์เน็ต กสิกรไทย) ทาง www.kasikornasset.com ยังคงเปิดให้บริการปกติ

สอบถามรายละเอียดเพิ่มเติมติดต่อ KAsset Contact Center 02-6733888

กองทุนเปิดเค สตาร์ หุ้นทุน
(K STAR Equity Fund : K-STAR)

การแบ่งชนิดหน่วยลงทุน มีทั้งหมด 5 ชนิด ดังนี้

1. ชนิดสะสมมูลค่า : K-STAR-A(A)
2. ชนิดรับซื้อคืนอัตโนมัติ : K-STAR-A(R)
3. ชนิดผู้ลงทุนสถาบัน : K-STAR-I(D)
4. ชนิดเพื่อการออม : K-STAR-SSF
5. ชนิดผู้ลงทุนกลุ่มพิเศษ(สะสมมูลค่า) : K-STAR-C(A)

ประเภทกองทุน

- กองทุนรวมตราสารทุน
- กองทุนรวมเพื่อการออม

อายุโครงการ

ไม่กำหนด

วันที่จดทะเบียนกองทุน

29 พฤษภาคม 2549

รอบระยะเวลาบัญชี

1 มิถุนายน – 31 พฤษภาคม

นโยบายการลงทุน

กองทุนมีนโยบายที่จะมุ่งเน้นการลงทุนในระยะสั้นถึงระยะปานกลางในหลักทรัพย์หรือทรัพย์สินอันเป็นหรือเกี่ยวข้องกับตราสารแห่งทุน โดยจะลงทุนในหุ้นจดทะเบียนในตลาดหลักทรัพย์โดยเฉลี่ยในรอบปีบัญชีไม่น้อยกว่าร้อยละ 80 ของมูลค่าทรัพย์สินสุทธิของกองทุน ภายใต้หลักเกณฑ์ที่กฎหมาย ก.ล.ต. กำหนด เว้นแต่ในกรณีที่เกิดเหตุการณ์ดังต่อไปนี้ และบริษัทจัดการได้แจ้งเหตุการณ์ที่เกิดขึ้นดังกล่าวให้สำนักงานคณะกรรมการ ก.ล.ต. ทราบ ทั้งนี้ เพื่อเป็นการพิทักษ์ผลประโยชน์ของผู้ถือหน่วยลงทุนอย่างเต็มที่ โดยคำนึงถึงและรักษาผลประโยชน์สูงสุดของผู้ถือหน่วยลงทุน

(1) วิกฤตการณ์ทางเศรษฐกิจที่มีนัยสำคัญต่อการลงทุนในตลาดหลักทรัพย์

(2) ภาวะสงคราม

(3) ราคาตลาดของหลักทรัพย์ลดลงอย่างรุนแรงในช่วงที่ใกล้กับวันสิ้นรอบปีบัญชี เป็นเหตุให้บริษัทจัดการไม่สามารถปรับการลงทุนได้ทันก่อนสิ้นปีบัญชี

กองทุนจะลงทุนบางส่วนในตราสารทุน เงินฝาก ตราสารทางการเงิน และตราสารแห่งหนี้ รวมทั้งหลักทรัพย์ หรือทรัพย์สินอื่น หรือการหาผลตอบแทนโดยวิธีอื่นที่ไม่ขัดต่อกฎหมาย ก.ล.ต. ทั้งนี้ กองทุนจะเน้นลงทุนในหลักทรัพย์ที่มีปัจจัยพื้นฐานดี มีความมั่นคง และให้ผลตอบแทนที่เหมาะสมเมื่อเทียบกับระดับความเสี่ยง

ทั้งนี้ กองทุนอาจจะลงทุนในสัญญาซื้อขายล่วงหน้าเพื่อการเพิ่มประสิทธิภาพการบริหารการลงทุน (Efficient Portfolio Management) อย่างไรก็ตาม กองทุนจะไม่ลงทุนในตราสารที่มีลักษณะของสัญญาซื้อขายล่วงหน้าแฝง (Structured Note)

กองทุนเปิดเค สตาร์ หุ้นทุน

นโยบายการจ่ายเงินปันผล

- K-STAR-A(A) ไม่มีนโยบายจ่ายเงินปันผล
- K-STAR-A(R) ไม่มีนโยบายจ่ายเงินปันผล
- K-STAR-I(D) มีนโยบายจ่ายเงินปันผล
- K-STAR-SSF ไม่มีนโยบายจ่ายเงินปันผล
- K-STAR-C(A) ไม่มีนโยบายจ่ายเงินปันผล

กองทุนมีนโยบายจ่ายเงินปันผลไม่เกินปีละ 2 ครั้ง ในอัตราไม่เกินร้อยละ 100 ของการเพิ่มขึ้นในสินทรัพย์สุทธิจากการดำเนินงานประจำแต่ละงวดบัญชี หรือกำไรสุทธิที่เกิดขึ้นประจำงวดบัญชี หรือกำไรสะสมที่เกิดขึ้น ณ สิ้นงวด ตามที่บริษัทจัดการพิจารณาเห็นสมควร และการจ่ายเงินปันผลดังกล่าวจะต้องไม่ทำให้กองทุนมีผลขาดทุนสะสมเพิ่มขึ้นในรอบระยะเวลาที่มีการจ่ายปันผลนั้น

การรับซื้อคืนหน่วยลงทุนอัตโนมัติ

- K-STAR-A(A) ไม่มี
- K-STAR-A(R) มี
- K-STAR-I(D) ไม่มี
- K-STAR-SSF ไม่มี
- K-STAR-C(A) ไม่มี

บริษัทจัดการจะรับซื้อคืนหน่วยลงทุนโดยอัตโนมัติจากผู้ถือหน่วยลงทุนในวันทำการที่มูลค่าหน่วยลงทุนปรับขึ้นผ่านจุดที่มีมูลค่าและเงื่อนไขตามที่กำหนดไว้ในหนังสือชี้ชวนส่วนข้อมูลกองทุนรวม

ผู้ดูแลผลประโยชน์

ธนาคารกรุงเทพ จำกัด (มหาชน)

นายทะเบียน

บมจ. ธนาคารกสิกรไทย



ความเห็นของผู้ดูแลผลประโยชน์

วันที่ 20 ธันวาคม 2567

เรียน ผู้ถือหุ้นหน่วยลงทุนกองทุนเปิดเค สตาร์ หุ้นทุน

ธนาคารกรุงเทพ จำกัด (มหาชน) ในฐานะผู้ดูแลผลประโยชน์ ได้ดูแลการจัดการกองทุนเปิดเค สตาร์ หุ้นทุน ซึ่งจัดการโดยบริษัทหลักทรัพย์จัดการกองทุน กลิกรไทย จำกัด สำหรับระยะเวลาตั้งแต่วันที่ 1 มิถุนายน 2567 ถึงวันที่ 30 พฤศจิกายน 2567 แล้ว

ธนาคารฯ เห็นว่าบริษัทหลักทรัพย์จัดการกองทุน กลิกรไทย จำกัด ได้ปฏิบัติหน้าที่ในการจัดการกองทุนเปิดเค สตาร์ หุ้นทุน เหมาะสมตามสมควรแห่งวัตถุประสงค์ที่ได้กำหนดไว้ในโครงการ และภายใต้พระราชบัญญัติหลักทรัพย์และตลาดหลักทรัพย์ พ.ศ. 2535

(นางฤดี สีโทชวลิต)

ธนาคารกรุงเทพ จำกัด (มหาชน)

ในฐานะผู้ดูแลผลประโยชน์

ความเห็นของบริษัทจัดการกองทุนรวมเกี่ยวกับการลงทุนเพื่อเป็นทรัพย์สินของกองทุนรวม สำหรับรอบระยะเวลาบัญชีตั้งแต่วันที่ 1 มิถุนายน 2567 ถึงวันที่ 30 พฤศจิกายน 2567

ณ สิ้นเดือนพฤศจิกายน 2567 กองทุนมีสัดส่วนการลงทุนในตราสารทุนประมาณร้อยละ 96.49 ของมูลค่าทรัพย์สินสุทธิ หมวดอุตสาหกรรมที่กองทุนลงทุนสูงกว่าสัดส่วนของตลาดฯ (Overweight) ได้แก่ พัฒนาการสาธารณสุข พยาธิชยั เงินทุนและหลักทรัพย์ การท่องเที่ยว และสันตนาการ บริการรับเหมาก่อสร้าง การแพทย์ ธนาคาร เทคโนโลยีสารสนเทศและการสื่อสาร หมวดอุตสาหกรรมที่กองทุนลงทุนใกล้เคียงกับสัดส่วนของตลาดฯ (Neutral) ได้แก่ ขนส่งและโลจิสติกส์ หมวดอุตสาหกรรมที่กองทุนลงทุนน้อยกว่าสัดส่วนของตลาดฯ (Underweight) ได้แก่ ชิ้นส่วนอิเล็กทรอนิกส์ พลังงานและสาธารณูปโภค อาหารและเครื่องดื่ม วัสดุก่อสร้าง ปิโตรเคมีและเคมีภัณฑ์

การเปลี่ยนแปลงที่เกิดขึ้นในรอบบัญชีปัจจุบันเมื่อเทียบกับรอบบัญชีก่อนหน้า

ณ สิ้นเดือนพฤศจิกายน 2567 กองทุนมีสัดส่วนการลงทุนในตราสารทุนประมาณร้อยละ 96.49 ของมูลค่าทรัพย์สินสุทธิ เพิ่มขึ้นเมื่อเปรียบเทียบกับ ณ สิ้นเดือนพฤษภาคม 2567 ซึ่งกองทุนลงทุนในตราสารทุนประมาณร้อยละ 93.72 ของมูลค่าทรัพย์สินสุทธิ โดยหมวดอุตสาหกรรมที่ลงทุนเพิ่มสูงขึ้น ได้แก่ เทคโนโลยีสารสนเทศและการสื่อสาร พัฒนาสาธารณสุข ธนาคาร พลังงานและสาธารณูปโภค พยาธิชยั และปรับลดการลงทุนในหมวดอาหารและเครื่องดื่ม ชิ้นส่วนอิเล็กทรอนิกส์ การท่องเที่ยวและสันตนาการ ขนส่งและโลจิสติกส์ สื่อและสิ่งพิมพ์ เงินทุนและหลักทรัพย์ ปิโตรเคมีและเคมีภัณฑ์ การแพทย์ วัสดุก่อสร้าง บริการรับเหมาก่อสร้าง

ผลการดำเนินงานของกองทุนหลัก

ไม่มี



ผลการดำเนินงานของกองทุนเปิด สตรา สหหุ้น-A ชนิดสะสมมูลค่า
Fund Performance of K STAR Equity Fund-A(A)

(1) ผลการดำเนินงานตามปีปฏิทินย้อนหลัง/Calendar Year Performance

หน่วย : % ต่อปี (% p.a.)

ปี/Year	2557 (2014)	2558 (2015)	2559 (2016)	2560 ^{NS} (2017)	2561 (2018)	2562 (2019)	2563 (2020)	2564 (2021)	2565 (2022)	2566 (2023)
ผลตอบแทนของกองทุนรวม/Fund Return				6.99	-7.85	5.45	-8.51	19.50	-1.11	-12.64
ผลตอบแทนดัชนีชี้วัด/Benchmark Return				4.05	-8.08	4.27	-5.23	17.67	3.53	-12.66
ความผันผวน (Standard deviation) ของผลการดำเนินงาน/Fund Standard Deviation				8.83	12.26	9.84	29.66	12.80	11.73	11.71
ความผันผวน (Standard deviation) ของดัชนีชี้วัด/Benchmark Standard Deviation				7.75	12.05	9.40	29.92	12.05	11.02	11.74

^{NS} ผลการดำเนินงานตามตัวชี้วัดย้อนหลังของกองทุนเริ่มนับจากการสุ่มตัวอย่างของปีปฏิทิน/Performance and Standard deviation are based on data from inception date to the last business day of that calendar year.

(2) ผลการดำเนินงานย้อนหลัง ณ วันที่ 29 พฤศจิกายน 2567/Performance as of 29 Nov 2024

	Year to Date	3 เดือน (3 Months)	6 เดือน (6 Months)	1 ปี (% ต่อปี) 1 Year (% p.a.)	3 ปี (% ต่อปี) 3 Years (% p.a.)	5 ปี (% ต่อปี) 5 Years (% p.a.)	10 ปี (% ต่อปี) 10 Years (% p.a.)	^{NS} 29 Nov 2024 Since Inception Return (% p.a.)
ผลตอบแทนของกองทุนรวม/Fund Return	-2.83	3.36	2.52	-0.21	-3.75	-1.81		-0.65
ผลตอบแทนดัชนีชี้วัด/Benchmark Return	4.25	5.52	7.31	7.02	-0.13	0.90		0.79
ความผันผวน (Standard deviation) ของผลการดำเนินงาน (% ต่อปี)/Fund Standard Deviation (% p.a.)	12.03	13.17	12.90	11.88	11.83	17.08		15.47
ความผันผวน (Standard deviation) ของดัชนีชี้วัด (% ต่อปี)/Benchmark Standard Deviation (% p.a.)	11.10	11.83	11.61	10.97	11.30	16.85		15.21

ดัชนีชี้วัด

ดัชนีผลตอบแทนของหลักทรัพย์จดทะเบียนไทย (SET TR)

ผลตอบแทนตามดัชนีชี้วัดสำหรับช่วงเวลาที่ยังขาดข้อมูลของกองทุนคือข้อมูล ณ 31.12.2545 จนถึงค่า N/A

เนื่องจากไม่มีข้อมูลชี้วัดที่เป็นดัชนีผลตอบแทนรวม (Total Return Index) ในบางระยะเวลาที่ผ่านมา

Benchmark

SET TR

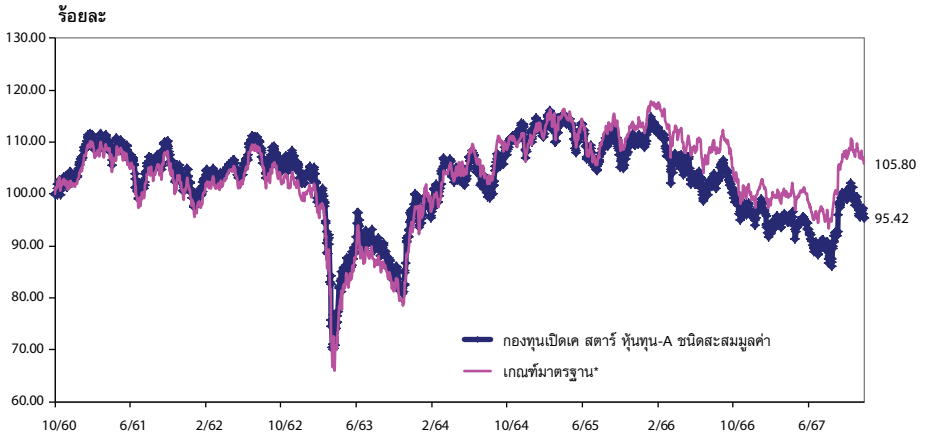
N/A will be represented for Benchmark return and standard deviation in since inception period due to unavailable Total Return Index data for calculation in such period.

ผลการดำเนินงานในอดีตของกองทุนรวม ไม่ได้เป็นสัญญาณชี้ถึงผลการดำเนินงานในอนาคต/Past performance is not indicative of future results.

เอกสารการวัดผลการดำเนินงานของกองทุนรวมฉบับนี้ ได้จัดทำขึ้นตามมาตรฐานการวัดผลการดำเนินงานของกองทุนรวมของสมาคมบริษัทจัดการลงทุน/The fund performance document is prepared in accordance with AIMC standards.

บริการทุกระดับประทับใจ

ผลการดำเนินงานของกองทุนเปิดเค สตาร์ หุ้นทุน-A ชนิดสะสมมูลค่า
เทียบกับเกณฑ์มาตรฐาน*
สิ้นสุดวันที่ 29 พฤศจิกายน 2567



* ตัวชี้วัด

ดัชนีผลตอบแทนรวมตลาดหลักทรัพย์แห่งประเทศไทย (SET TRI)

ผลตอบแทน/ความผันผวนของตัวชี้วัดสำหรับช่วงเวลาตั้งแต่จัดตั้งกองทุนของกองทุนที่จัดตั้งก่อนปี พ.ศ.2545 จะแสดงค่า N/A เนื่องจากไม่มีข้อมูลตัวชี้วัดที่เป็นดัชนีผลตอบแทนรวม (Total Return Index) ในช่วงระยะเวลาดังกล่าว



ผลการดำเนินงานของกองทุนปิด สตราทิจ์กองทุน-A ชนิดรับซื้อคืนอัตโนมัติ
Fund Performance of K STAR Equity Fund-AR)

(1) ผลการดำเนินงานตามปีปฏิทินย้อนหลัง/Calendar Year Performance

หน่วย : % ต่อปี (% p.a.)

ปี/Year	2557 (2014)	2558 (2015)	2559 (2016)	2560 (2017)	2561 (2018)	2562 (2019)	2563 (2020)	2564 (2021)	2565 (2022)	2566 (2023)
ผลตอบแทนของกองทุน/Fund Return	14.51	-4.14	19.84	20.99	-7.97	5.41	-8.51	19.50	-1.10	-12.60
ผลตอบแทนตัวชี้วัด/Benchmark Return	19.12	-11.23	23.85	17.30	-8.08	4.27	-5.23	17.67	3.53	-12.66
ความผันผวน (Standard deviation) ของผลการดำเนินงาน/Fund Standard Deviation	14.16	14.17	15.37	7.48	12.26	9.84	29.67	12.80	11.73	11.71
ความผันผวน (Standard deviation) ของตัวชี้วัด/Benchmark Standard Deviation	13.03	13.73	14.21	6.43	12.05	9.40	29.92	12.05	11.02	11.74

(2) ผลการดำเนินงานย้อนหลัง ณ วันที่ 29 พฤศจิกายน 2567/Performance as of 29 Nov 2024

	Year to Date	3 เดือน (3 Months)	6 เดือน (6 Months)	1 ปี (% ต่อปี) 1 Year (% p.a.)	3 ปี (% ต่อปี) 3 Years (% p.a.)	5 ปี (% ต่อปี) 5 Years (% p.a.)	10 ปี (% ต่อปี) 10 Years (% p.a.)	Since Inception Return (% p.a.)
ผลตอบแทนของกองทุน/Fund Return	-2.83	3.36	2.52	-0.20	-3.74	-1.80	1.53	7.39
ผลตอบแทนตัวชี้วัด/Benchmark Return	4.25	5.52	7.31	7.02	-0.13	0.90	2.02	7.51
ความผันผวน (Standard deviation) ของผลการดำเนินงาน (% ต่อปี)/Fund Standard Deviation (% p.a.)	12.03	13.17	12.90	11.88	11.83	17.08	14.88	19.26
ความผันผวน (Standard deviation) ของตัวชี้วัด (% ต่อปี)/Benchmark Standard Deviation (% p.a.)	11.10	11.83	11.61	10.97	11.30	16.85	14.50	17.71

ตัวชี้วัด

ดัชนีผลตอบแทนรวมของหลักทรัพย์ต่างประเทศ (SET TR)

ผลตอบแทนรวมตามดัชนีของตัวชี้วัดสำหรับกองทุนนี้คือดัชนีของผลตอบแทนของ SET TR 2558 จนถึงวันที่ 31 ธ.ค. 2565 และดัชนี SET TR

ตั้งแต่จนถึงปัจจุบันซึ่งมีค่าเฉลี่ยของผลตอบแทน (Total Return Index) ในรายการข้างต้น

Benchmark

SET TR

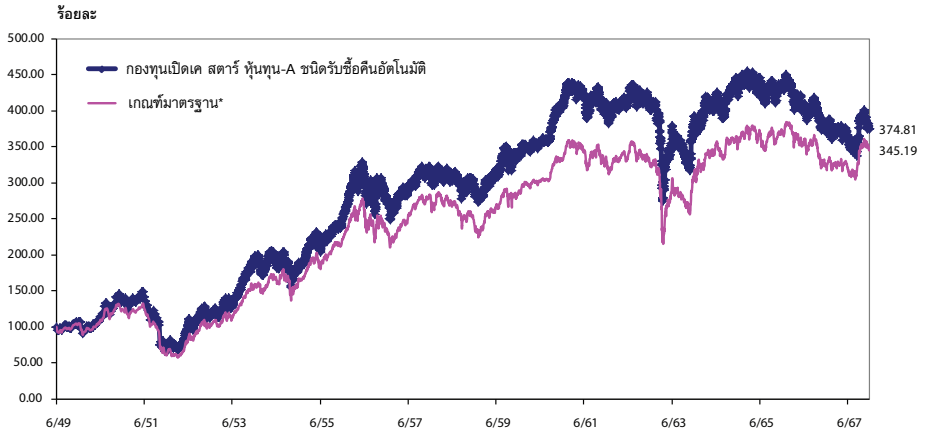
NAV will be represented for benchmark returns and standard deviation in since inception period due to unavailable Total Return Index data for calculation in such period.

ผลการดำเนินงานในอดีตของกองทุนฯ ไม่ได้เป็นสัญญาณถึงผลการดำเนินงานในอนาคต /Past performance is not indicative of future results.

เอกสารการวัดผลการดำเนินงานของกองทุนฯฉบับนี้ ได้จัดทำขึ้นตามมาตรฐานการวัดผลการดำเนินงานของกองทุนฯของสมาคมบริษัทจัดการลงทุน/The fund performance document is prepared in accordance with AIMC standards.

บริการทูลระดับประทับใจ

ผลการดำเนินงานของกองทุนเปิดเค สตาร์ หุ้นทุน-A ชนิดรับซื้อคืนอัตโนมัติ
เทียบกับเกณฑ์มาตรฐาน*
สิ้นสุดวันที่ 29 พฤศจิกายน 2567



* ตัวชี้วัด

ดัชนีผลตอบแทนรวมตลาดหลักทรัพย์แห่งประเทศไทย (SET TRI)

ผลตอบแทน/ความผันผวนของตัวชี้วัดสำหรับช่วงเวลาตั้งแต่จัดตั้งกองทุนของกองทุนที่จัดตั้งก่อนปี พ.ศ.2545 จะแสดงค่า N/A เนื่องจากไม่มีข้อมูลตัวชี้วัดที่เป็นดัชนีผลตอบแทนรวม (Total Return Index) ในช่วงระยะเวลาดังกล่าว



ผลการดำเนินงานของกองทุนเปิด สตรา ฮุนทุน-C ชนิดสะสมมูลค่า
Fund Performance of K STAR Equity Fund-C(A)

(1) ผลการดำเนินงานตามปีปฏิทินย้อนหลัง/Calendar Year Performance

หน่วย : % ต่อปี (% p.a.)

ปี/Year	2557 (2014)	2558 (2015)	2559 (2016)	2560 (2017)	2561 (2018)	2562 (2019)	2563 (2020)	2564 (2021)	2565 (2022)	2566 (2023)
ผลตอบแทนของกองทุนรวม/Fund Return									2.44	-12.21
ผลตอบแทนดัชนีชี้วัด/Benchmark Return									2.99	-12.66
ความผันผวน (Standard deviation) ของผลการดำเนินงาน/Fund Standard Deviation									8.89	11.71
ความผันผวน (Standard deviation) ของดัชนีชี้วัด/Benchmark Standard Deviation									8.02	11.74

*S ผลการดำเนินงานตั้งแต่วันที่ตั้งกองทุนจนกระทั่งการสุดท้ายของปีปฏิทิน/Performance and Standard deviation are based on data from inception date to the last business day of that calendar year.

(2) ผลการดำเนินงานย้อนหลัง ณ วันที่ 29 พฤศจิกายน 2567/Performance as of 29 Nov 2024

	Year to Date	3 เดือน (3 Months)	6 เดือน (6 Months)	1 ปี (% ต่อปี) 1 Year (% p.a.)	3 ปี (% ต่อปี) 3 Years (% p.a.)	5 ปี (% ต่อปี) 5 Years (% p.a.)	10 ปี (% ต่อปี) 10 Years (% p.a.)	10/12/2022 Since Inception Return (% p.a.)
ผลตอบแทนของกองทุนรวม/Fund Return	-5.11	3.36	1.89	-2.53				-7.77
ผลตอบแทนดัชนีชี้วัด/Benchmark Return	4.25	5.52	7.31	7.02				-3.23
ความผันผวน (Standard deviation) ของผลการดำเนินงาน (% ต่อปี)/Fund Standard Deviation (% p.a.)	12.18	13.17	12.95	12.03				11.88
ความผันผวน (Standard deviation) ของดัชนีชี้วัด (% ต่อปี)/Benchmark Standard Deviation (% p.a.)	11.10	11.83	11.61	10.97				11.39

ดัชนีชี้วัด

ดัชนีผลตอบแทนรวมของหลักทรัพย์จดทะเบียนไทย (SET TRI)

ผลตอบแทนรวมตามนโยบายของดัชนีชี้วัดสำหรับช่วงเวลาตั้งแต่ก่อตั้งกองทุนของกองทุนนี้ตั้งแต่วันที่ 11.11.2545 จนถึงวันที่ 11.29.2567

เนื่องจากดัชนีชี้วัดดัชนีชี้วัดผลตอบแทนรวม (Total Return Index) ไม่สามารถหาได้ก่อนวันที่

Benchmark

SET TRI

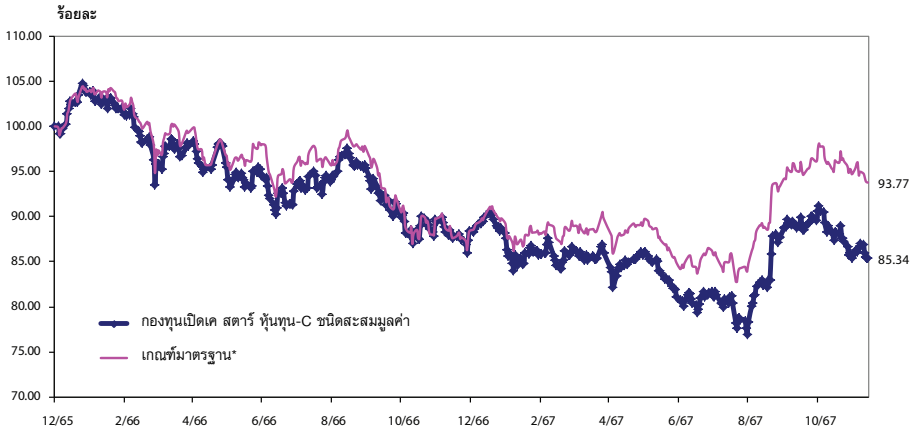
N/A will be represented for benchmark returns and standard deviation in since inception period due to unavailable Total Return Index data for calculation in such period.

ผลการดำเนินงานในอดีตของกองทุนรวม มีไว้เพื่อเป็นข้อมูลประกอบการตัดสินใจเท่านั้น ไม่สามารถนำมาใช้เพื่อคาดการณ์ผลการดำเนินงานในอนาคตได้ / Past performance is not indicative of future results.

เอกสารการวัดผลการดำเนินงานของกองทุนรวมฉบับนี้ ได้จัดทำขึ้นตามมาตรฐานการวัดผลการดำเนินงานของกองทุนรวมของสมาคมบริษัทจัดการลงทุน The fund performance document is prepared in accordance with AIMC standards.

บริการลูกค้าระดับประทับใจ

ผลการดำเนินงานของกองทุนเปิดเค สตาร์ หุ้นทุน-C ชนิดสะสมมูลค่า
เทียบกับเกณฑ์มาตรฐาน*
สิ้นสุดวันที่ 29 พฤศจิกายน 2567



* ตัวชี้วัด

ดัชนีผลตอบแทนรวมตลาดหลักทรัพย์แห่งประเทศไทย (SET TRI)

ผลตอบแทน/ความผันผวนของตัวชี้วัดสำหรับช่วงเวลาตั้งแต่จัดตั้งกองทุนของกองทุนที่จัดตั้งก่อนปี พ.ศ.2545 จะแสดงค่า N/A เนื่องจากไม่มีข้อมูลตัวชี้วัดที่เป็นดัชนีผลตอบแทนรวม (Total Return Index) ในช่วงระยะเวลาดังกล่าว



ผลการดำเนินงานของกองทุนเปิด สดาร์ หุ้น-1 ชุดข้อมูลย้อนหลัง
Fund Performance of K STAR Equity Fund-ID)

(1) ผลการดำเนินงานตามปีปฏิทินย้อนหลัง/Calendar Year Performance

หน่วย : % ต่อปี (% p.a.)

ปี/Year	2557 (2014)	2558 (2015)	2559 (2016)	2560 (2017)	2561 (2018)	2562 (2019)	2563 (2020)	2564 (2021)	2565 (2022)	2566 (2023)
ผลตอบแทนของกองทุน/Fund Return						-0.74	-8.50	19.49	-0.88	-12.59
ผลตอบแทนดัชนีชี้วัด/Benchmark Return						-1.05	-5.23	17.67	3.53	-12.66
ความผันผวน (Standard deviation) ของผลการดำเนินงาน/Fund Standard Deviation						10.84	29.66	12.80	11.69	11.71
ความผันผวน (Standard deviation) ของดัชนีชี้วัด/Benchmark Standard Deviation						10.39	29.92	12.05	11.02	11.74

*8 ผลการดำเนินงานตั้งแต่ต้นถึงสิ้นปีของกองทุนจนถึงวันที่ทำการสุ่มข้อมูลย้อนหลัง/Performance and Standard deviation are based on data from inception date to the last business day of that calendar year.

(2) ผลการดำเนินงานย้อนหลัง ณ วันที่ 29 พฤศจิกายน 2567/Performance as of 29 Nov 2024

	Year to Date	3 เดือน (3 Months)	6 เดือน (6 Months)	1 ปี (% ต่อปี) 1 Year (% p.a.)	3 ปี (% ต่อปี) 3 Years (% p.a.)	5 ปี (% ต่อปี) 5 Years (% p.a.)	10 ปี (% ต่อปี) 10 Years (% p.a.)	นับตั้งแต่วันที่ Inception Return (% p.a.)
ผลตอบแทนของกองทุน/Fund Return	-2.79	3.41	2.57	-0.16	-3.65	-1.74		-1.76
ผลตอบแทนดัชนีชี้วัด/Benchmark Return	4.25	5.52	7.31	7.02	-0.13	0.90		0.77
ความผันผวน (Standard deviation) ของผลการดำเนินงาน (% ต่อปี)/Fund Standard Deviation (% p.a.)	12.03	13.19	12.91	11.89	11.82	17.08		16.99
ความผันผวน (Standard deviation) ของดัชนีชี้วัด (% ต่อปี)/Benchmark Standard Deviation (% p.a.)	11.10	11.83	11.61	10.97	11.30	16.85		16.76

คำชี้แจง

-ดัชนีผลตอบแทนรวมของหลักทรัพย์ที่นำมาเปรียบเทียบ OSET 200
-ข้อมูลและรายละเอียดของหลักทรัพย์ที่นำมาเปรียบเทียบจะแสดงถึงผลตอบแทนของดัชนีชี้วัดตั้งแต่ปี พ.ศ.2545 จนถึงค่า N/A
เนื่องจากไม่มีข้อมูลชี้วัดที่สืบค้นย้อนหลังมา ณ (Total Return Index) ในช่วงระยะเวลาที่ผ่านมา

Benchmark

-SET 200

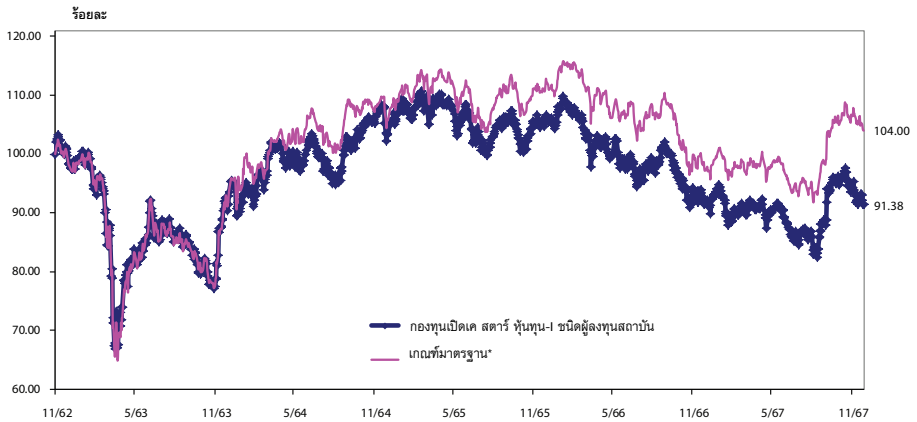
N/A will be represented for benchmark returns and standard deviation in since inception period due to unavailable Total Return Index data for calculation in such period.

ผลการดำเนินงานในอดีตของกองทุนรวม ไม่ได้เป็นสัญญาณชี้แจงผลการดำเนินงานในอนาคต/Past performance is not indicative of future results.

เอกสารการวัดผลการดำเนินงานของกองทุนรวมฉบับนี้จัดทำขึ้นตามมาตรฐานการวัดผลการดำเนินงานของกองทุนรวมของสมาคมบริษัทจัดการลงทุน/The fund performance document is prepared in accordance with AIMC standards.

บริการทูลกระดับประทับใจ

ผลการดำเนินงานของกองทุนเปิดเค สตาร์ หุ้นทุน-I ชนิดผู้ลงทุนสถาบัน เทียบกับเกณฑ์มาตรฐาน* สิ้นสุดวันที่ 29 พฤศจิกายน 2567



* ตัวชี้วัด

ดัชนีผลตอบแทนรวมตลาดหลักทรัพย์แห่งประเทศไทย (SET TRI)

ผลตอบแทน/ความผันผวนของตัวชี้วัดสำหรับช่วงเวลาตั้งแต่จัดตั้งกองทุนของกองทุนที่จัดตั้งก่อนปี พ.ศ.2545 จะแสดงค่า N/A เนื่องจากไม่มีข้อมูลตัวชี้วัดที่เป็นดัชนีผลตอบแทนรวม (Total Return Index) ในช่วงระยะเวลาดังกล่าว



ผลการดำเนินงานของกองทุนเปิด สตาาร์ หุ้นทุน ชนิดเพื่อการออม
Fund Performance of K STAR Equity Fund-SSF

(1) ผลการดำเนินงานตามปีปฏิทินย้อนหลัง/Calendar Year Performance

หน่วย: % ต่อปี (% p.a.)

ปี/Year	2557 (2014)	2558 (2015)	2559 (2016)	2560 (2017)	2561 (2018)	2562 (2019)	2563 ^{NA} (2020)	2564 (2021)	2565 (2022)	2566 (2023)
ผลตอบแทนกองทุนรวม/Fund Return							11.05	19.66	-0.98	-12.49
ผลตอบแทนดัชนีชี้วัด/Benchmark Return							16.38	17.67	3.53	-12.66
ความผันผวน (Standard deviation) ของผลการดำเนินงาน/Fund Standard Deviation							20.21	12.80	11.73	11.71
ความผันผวน (Standard deviation) ของดัชนีชี้วัด/Benchmark Standard Deviation							19.17	12.05	11.02	11.74

^{NA} ผลการดำเนินงานตั้งแต่เริ่มจัดตั้งกองทุนจนถึงวันที่การสุดท้ายของปีปฏิทิน Performance and Standard deviation are based on data from inception date to the last business day of that calendar year.

(2) ผลการดำเนินงานย้อนหลัง ณ วันที่ 29 พฤศจิกายน 2567/Performance as of 29 Nov 2024

	Year to Date	3 เดือน (3 Months)	6 เดือน (6 Months)	1 ปี (% ต่อปี) 1 Year (% p.a.)	3 ปี (% ต่อปี) 3 Years (% p.a.)	5 ปี (% ต่อปี) 5 Years (% p.a.)	10 ปี (% ต่อปี) 10 Years (% p.a.)	Since Inception Return (% p.a.)
ผลตอบแทนกองทุนรวม/Fund Return	-2.72	3.39	2.59	-0.07	-3.62			2.51
ผลตอบแทนดัชนีชี้วัด/Benchmark Return	4.25	5.52	7.31	7.02	-0.13			5.75
ความผันผวน (Standard deviation) ของผลการดำเนินงาน (% ต่อปี)/Fund Standard Deviation (% p.a.)	12.03	13.17	12.90	11.88	11.83			13.53
ความผันผวน (Standard deviation) ของดัชนีชี้วัด (% ต่อปี)/Benchmark Standard Deviation (% p.a.)	11.10	11.83	11.61	10.97	11.30			12.86

คำชี้แจง
ผู้จัดกองค้เงินรวมของหลักทรัพย์มีชื่ออย่างเป็นทางการ (SET LTD)
กองค้เงินรวมของหลักทรัพย์มีชื่ออย่างเป็นทางการซึ่งมีผลต่อข้อมูลของกองทุนตั้งแต่วันที่ 1 พ.ค. 2545 จนถึงวันที่ N/A
เนื่องจากไม่มีข้อมูลชี้วัดที่เป็นดัชนีของกองค้เงินรวม (Total Return Index) ในช่วงระยะเวลาที่ผ่านมา

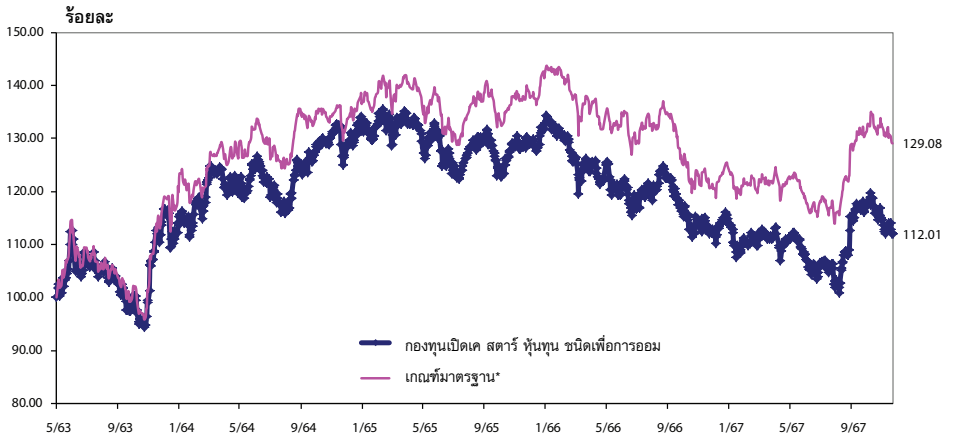
Benchmark
SET TBI
N/A will be represented for benchmark returns and standard deviation in since inception period due to unavailable Total Return Index data for calculation in such period.

ผลการดำเนินงานในอดีตของกองทุนรวม มิได้เป็นสื่อชี้แนะถึงผลการดำเนินงานในอนาคต. Past performance is not indicative of future results.
เอกสารการวัดผลการดำเนินงานของกองทุนรวมฉบับนี้จัดทำขึ้นตามมาตรฐานการวัดผลการดำเนินงานของกองทุนรวมของสมาคมบริษัทจัดการกองทุน/The fund performance document is prepared in accordance with AIMC standards.

บริการลูกค้าระดับประทับใจ

ผลการดำเนินงานของกองทุนเปิดเค สตาร์ หุ้นทุน ชนิดเพื่อการออม
เทียบกับเกณฑ์มาตรฐาน*

สิ้นสุดวันที่ 29 พฤศจิกายน 2567



* ตัวชี้วัด

ดัชนีผลตอบแทนรวมตลาดหลักทรัพย์แห่งประเทศไทย (SET TRI)

ผลตอบแทน/ความผันผวนของตัวชี้วัดสำหรับช่วงเวลาตั้งแต่จัดตั้งกองทุนของกองทุนที่จัดตั้งก่อนปี พ.ศ.2545 จะแสดงค่า N/A เนื่องจากไม่มีข้อมูลตัวชี้วัดที่เป็นดัชนีผลตอบแทนรวม (Total Return Index) ในช่วงระยะเวลาดังกล่าว

กองทุนเปิดเค สตาร์ หุ้นทุน
งบแสดงฐานะการเงิน
ณ วันที่ 30 พฤศจิกายน 2567

	บาท
สินทรัพย์	
เงินลงทุนแสดงด้วยมูลค่ายุติธรรม	7,381,091,577.50
เงินฝากธนาคาร	298,590,313.74
ลูกหนี้	
จากการขายสินทรัพย์	7,996,809.24
จากดอกเบี้ย	997,938.41
จากเงินปันผล	2,424,240.57
รวมสินทรัพย์	7,691,100,879.46
หนี้สิน	
เจ้าหนี้	
จากการขายสินทรัพย์	24,203,468.32
จากการรับซื้อคืนหน่วยลงทุน	3,529,610.06
ค่าใช้จ่ายค้างจ่าย	13,583,280.57
หนี้สินอื่น	464,151.23
รวมหนี้สิน	41,780,510.18
สินทรัพย์สุทธิ	7,649,320,369.28
สินทรัพย์สุทธิ	
ทุนที่ได้รับจากผู้ถือหน่วยลงทุน	2,037,473,181.22
กำไรสะสม	
บัญชีปรับสมดุล	3,654,954,505.49
กำไรสะสมจากการดำเนินงาน	1,956,892,682.57
สินทรัพย์สุทธิ	7,649,320,369.28

ประเภท	สินทรัพย์สุทธิ	จำนวนหน่วยลงทุน	สินทรัพย์สุทธิต่อหน่วย
ชนิดผู้ลงทุนกลุ่มพิเศษ	10,163.30	275.4691	36.8945
ชนิดสะสมมูลค่า	4,545,157,936.29	121,154,008.9259	37.5155
ชนิดเพื่อการออม	1,495,207,152.21	39,663,202.3862	37.6975
ชนิดรับซื้อคืนอัตโนมัติ	1,608,945,117.48	42,929,831.3405	37.4784

กองทุนเปิดเค สตาร์ หุ้นทุน
 งบประมาณรายละเอียดเงินลงทุน
 ณ วันที่ 30 พฤศจิกายน 2567

การแสดงผลรายละเอียดเงินลงทุนใช้การจัดกลุ่มตามประเภทของเงินลงทุนและประเภทอุตสาหกรรม

	จำนวนเงินต้น/ จำนวนหน่วย (,000)	มูลค่ายุติธรรม บาท (,000)	% เงินลงทุน
หลักทรัพย์หุ้นจดทะเบียน			
หุ้นสามัญ และทรัสต์			
ธนาคาร			
บมจ.ธนาคารกรุงเทพ	804.60	120,287.70	1.63
บมจ.ธนาคารกรุงไทย	10,475.80	209,516.00	2.84
บมจ.ธนาคารกสิกรไทย	1,902.90	286,386.45	3.88
บมจ.ธนาคารทหารไทยธนชาต	16,406.60	28,875.62	0.39
บมจ.เอสซีบี เอกซ์	2,451.40	280,685.30	3.80
รวมธนาคาร		925,751.07	12.54
วัสดุก่อสร้าง			
บมจ.ปูนซิเมนต์ไทย	254.90	46,774.15	0.63
ปิโตรเคมีและเคมีภัณฑ์			
บมจ.พีทีที โกลบอล เคมิคอล	1,408.00	35,552.00	0.48
บมจ.อินโดรามา เวนเจอร์ส	307.90	7,697.50	0.10
รวมปิโตรเคมีและเคมีภัณฑ์		43,249.50	0.58
พาณิชย์			
บมจ. ซีพี ออลล์	8,607.00	527,178.75	7.14
บมจ.ซีพี แอ็กซ์ตรา	4,915.60	170,816.93	2.31
บมจ.เซ็นทรัล รีเทล คอร์ปอเรชั่น	7,488.70	250,871.45	3.40
บมจ.สยามโกลบอลเฮ้าส์	6,820.14	109,122.30	1.48
บริษัท ทุโฮม จำกัด	9,700.50	97,975.05	1.33
รวมพาณิชย์		1,155,964.48	15.66
เทคโนโลยีสารสนเทศและการสื่อสาร			
บมจ.ทรู คอร์ปอเรชั่น	18,867.00	209,423.70	2.84
บมจ.อินทัช โฮลดิ้งส์	1,081.80	102,771.00	1.39
บมจ.แอดวานซ์ อินโฟร์ เซอร์วิส	2,107.14	600,535.47	8.14
รวมเทคโนโลยีสารสนเทศและการสื่อสาร		912,730.17	12.37
ชิ้นส่วนอิเล็กทรอนิกส์			
บมจ.เคซี อีเล็คโทรนิคส์	1,132.00	28,583.00	0.39
บมจ.เดลต้า อีเล็คโทรนิคส์(ประเทศไทย)	621.70	93,565.85	1.27
บมจ.ฮานามิโครอิเล็กทรอนิกส์	1,482.90	40,409.03	0.55
รวมชิ้นส่วนอิเล็กทรอนิกส์		162,557.88	2.21

กองทุนเปิดเค สตาร์ หุ้นทุน
งบประกอบรายละเอียดเงินลงทุน (ต่อ)
ณ วันที่ 30 พฤศจิกายน 2567

การแสดงรายละเอียดเงินลงทุนใช้การจัดกลุ่มตามประเภทของเงินลงทุนและประเภทอุตสาหกรรม

	จำนวนเงินต้น/ จำนวนหน่วย (,000)	มูลค่ายุติธรรม บาท (,000)	% เงินลงทุน
พลังงานและสาธารณูปโภค			
บมจ.กัลฟ์ เอ็นเนอร์จี ดีเวลลอปเม้นท์	9,053.65	547,745.82	7.42
บมจ.โกลบอล เพาเวอร์ ซินเนอร์ยี่	1,339.83	58,282.78	0.79
บมจ.ไทยอยล์	2,627.80	99,199.45	1.34
บมจ.ปตท.	4,902.30	158,099.17	2.14
บมจ.ปตท.สำรวจและผลิตปิโตรเลียม	1,019.40	129,973.50	1.76
รวมพลังงานและสาธารณูปโภค		<u>993,300.72</u>	<u>13.45</u>
เงินทุนและหลักทรัพย์			
บมจ.เงินติดล้อ	1,083.70	19,289.86	0.26
บมจ.บริหารสินทรัพย์ กรุงเทพพาณิชย์	2,409.40	16,263.45	0.22
บมจ.เมืองไทย แคปปิตอล	6,796.40	334,722.70	4.53
บมจ.ศรีสวัสดิ์ คอร์ปอเรชั่น	5,925.47	241,462.74	3.27
รวมเงินทุนและหลักทรัพย์		<u>611,738.75</u>	<u>8.28</u>
อาหารและเครื่องดื่ม			
บมจ.คาราบาวกรุ๊ป	241.10	18,504.42	0.25
บมจ.โอสดสภา	693.40	14,977.44	0.20
รวมอาหารและเครื่องดื่ม		<u>33,481.86</u>	<u>0.45</u>
การแพทย์			
บมจ.กรุงเทพดุสิตเวชการ	8,960.30	226,247.58	3.07
บมจ.บางกอก เซน ฮอสปิทอล	5,670.60	94,131.96	1.28
บมจ.โรงพยาบาลจุฬารัตน์	20,920.50	55,230.12	0.75
บมจ.โรงพยาบาลบำรุงราษฎร์	589.70	122,657.60	1.66
รวมการแพทย์		<u>498,267.26</u>	<u>6.76</u>
การท่องเที่ยวและสันทนาการ			
บมจ.ดี เอราวัณ กรุ๊ป	16,829.46	67,317.84	0.91
บมจ.ไมเนอร์ อินเตอร์เนชั่นแนล	5,962.72	159,502.79	2.16
บมจ.โรงแรมเซ็นทรัลพลาซา	3,377.10	127,485.52	1.73
รวมการท่องเที่ยวและสันทนาการ		<u>354,306.15</u>	<u>4.80</u>
พัฒนาอสังหาริมทรัพย์			
บมจ.เซ็นทรัลพัฒนา	5,037.50	302,250.00	4.09
บมจ.ดับบลิวเอชเอ คอร์ปอเรชั่น	33,693.00	192,050.10	2.60
บมจ.ศุภาลัย	3,484.20	66,199.80	0.90
บมจ.อมตะ คอร์ปอเรชั่น	7,156.80	209,336.40	2.84
บมจ.เอพี (ไทยแลนด์)	7,657.70	66,239.10	0.90
รวมพัฒนาอสังหาริมทรัพย์		<u>836,075.40</u>	<u>11.33</u>

กองทุนเปิดเค สตาร์ หุ้นทุน
งบประกอบรายละเอียดเงินลงทุน (ต่อ)
ณ วันที่ 30 พฤศจิกายน 2567

การแสดงรายละเอียดเงินลงทุนใช้การจัดกลุ่มตามประเภทของเงินลงทุนและประเภทอุตสาหกรรม

	จำนวนเงินต้น/ จำนวนหน่วย (,000)	มูลค่ายุติธรรม บาท (,000)	% เงินลงทุน
ขนส่งและโลจิสติกส์			
บมจ.ท่าอากาศยานไทย	7,470.90	453,857.17	6.15
บมจ.เอเซีย เอวิเอชั่น	57,319.30	161,640.43	2.19
รวมขนส่งและโลจิสติกส์		615,497.60	8.34
บริการรับเหมาก่อสร้าง			
บมจ.ช.การช่าง	6,268.20	114,081.24	1.55
บมจ.ส.เตคอน กิ๊ป	9,725.20	77,315.34	1.05
รวมบริการรับเหมาก่อสร้าง		191,396.58	2.60
รวมหุ้นสามัญ และทรัสต์		7,381,091.57	100.00
รวมหลักทรัพย์หุ้นจดทะเบียน		7,381,091.57	100.00
รวมเงินลงทุน - 100% (ราคาทุน 7,275,807,594.00 บาท)		7,381,091.57	100.00

**กองทุนเปิดเค สตาร์ หุ้นทุน
งบกำไรขาดทุนเบ็ดเสร็จ**

สำหรับรอบระยะเวลาบัญชีตั้งแต่วันที่ 1 มิถุนายน 2567 ถึงวันที่ 30 พฤศจิกายน 2567

	บาท
รายได้	
รายได้เงินปันผล	48,756,024.66
รายได้ดอกเบี้ย	1,401,323.88
รวมรายได้	50,157,348.54
ค่าใช้จ่าย	
ค่าธรรมเนียมการจัดการ	74,070,775.51
ค่าธรรมเนียมผู้ดูแลผลประโยชน์	1,200,832.58
ค่าธรรมเนียมนายทะเบียน	4,803,329.70
ค่าธรรมเนียมวิชาชีพ	65,177.60
ค่านายหน้าจากการซื้อขายหลักทรัพย์	5,290,175.31
ค่าใช้จ่ายในการดำเนินโครงการ	327,543.79
รวมค่าใช้จ่าย	85,757,834.49
รายได้ (ค่าใช้จ่าย) สุทธิ	(35,600,485.95)
รายการกำไร (ขาดทุน) สุทธิจากเงินลงทุน	
กำไร (ขาดทุน) สุทธิที่เกิดขึ้นจากเงินลงทุน	(182,582,648.12)
กำไร (ขาดทุน) สุทธิที่ยังไม่เกิดขึ้นจากเงินลงทุน	397,352,707.76
รวมกำไร (ขาดทุน) สุทธิจากเงินลงทุนที่เกิดขึ้นและที่ยังไม่เกิดขึ้น	214,770,059.64
การเพิ่มขึ้น(ลดลง)ในสินทรัพย์สุทธิจากการดำเนินงานก่อนภาษีเงินได้	179,169,573.69
หัก ภาษีเงินได้	210,198.59
การเพิ่มขึ้น(ลดลง)ในสินทรัพย์สุทธิจากการดำเนินงานหลังหักภาษีเงินได้	178,959,375.10

กองทุนเปิดเค สตาร์ หุ้นทุน

กองทุนเปิดเค สตาร์ หุ้นทุน
ข้อมูล ณ วันที่ 30 พฤศจิกายน 2567

รายละเอียดการลงทุน การถือเงินและการก่อการผูกพัน

● รายละเอียดการลงทุน	CG Scoring ปี 2567 (*)	มูลค่าตามราคาตลาด	% NAV
หลักทรัพย์หรือทรัพย์สินในประเทศ		7,680,679,829.65	100.41
หุ้นสามัญ และทรัสต์			
จดทะเบียนในตลาดหลักทรัพย์ ฯ			
-ธนาคาร			
บมจ.ธนาคารกรุงเทพ	▲▲▲▲▲	120,287,700.00	1.57
บมจ.ธนาคารกรุงไทย	▲▲▲▲▲	286,386,450.00	3.74
บมจ.ธนาคารกรุงไทย	▲▲▲▲▲	209,516,000.00	2.74
บมจ.เอสซีบี เอกซ์	▲▲▲▲▲	280,685,300.00	3.67
ธนาคารทหารไทยธนชาต จำกัด (มหาชน)	▲▲▲▲▲	28,875,616.00	0.38
-วัสดุก่อสร้าง			
บมจ.ปูนซิเมนต์ไทย	▲▲▲▲▲	46,774,150.00	0.61
-ปิโตรเคมีและเคมีภัณฑ์			
บมจ. พีทีที โกลบอล เคมิคอล	▲▲▲▲▲	35,552,000.00	0.46
บมจ. อินโดรามา เวนเจอร์ส	▲▲▲▲▲	7,697,500.00	0.10
-พาณิชย์			
บมจ.เซ็นทรัล รีเทล คอร์ปอเรชั่น	▲▲▲▲▲	250,871,450.00	3.28
บมจ.ดูโฮม	▲▲▲▲▲	97,975,050.00	1.28
บมจ. สยามโกลบอลเฮ้าส์	▲▲▲▲▲	109,122,304.00	1.43
บมจ.ซีพี ออลล์	▲▲▲▲▲	527,178,750.00	6.89
บมจ.ซีพี แอ็กซ์ต้า	▲▲▲▲▲	170,816,926.25	2.23
-เทคโนโลยีสารสนเทศและการสื่อสาร			
บมจ.แอดวานซ์ อินโฟร์ เซอร์วิส	▲▲▲▲▲	600,535,470.00	7.85
บมจ.อินทัช โฮลดิ้งส์	▲▲▲▲▲	102,771,000.00	1.34
บมจ.ทรูคอร์ปอเรชั่น	▲▲▲▲▲	209,423,700.00	2.74
-ชิ้นส่วนอิเล็กทรอนิกส์			
บมจ.อานา ไมโครอิเล็กทรอนิกส์	▲▲▲▲▲	40,409,025.00	0.53
บมจ.เดลต้า อีเลคโทรนิคส์(ประเทศไทย)	▲▲▲▲▲	93,565,850.00	1.22
บมจ.เคซีอี อีเลคโทรนิคส์	▲▲▲▲▲	28,583,000.00	0.37
-พลังงานและสาธารณูปโภค			
บมจ.ปตท.	▲▲▲▲▲	158,099,175.00	2.07
บมจ.ปตท.สำรวจและผลิตปิโตรเลียม	▲▲▲▲▲	129,973,500.00	1.70
บมจ. โกลบอล เพาเวอร์ ซินเนอร์ยี	▲▲▲▲▲	58,282,779.00	0.76
บมจ. กัลฟ์ เอ็นเนอร์จี ดีเวลลอปเม้นท์	▲▲▲▲▲	547,745,825.00	7.16
บมจ.ไทยอยล์	▲▲▲▲▲	99,199,450.00	1.30
-เงินทุนและหลักทรัพย์			
บมจ.เงินติดล้อ	-	19,289,860.00	0.25

รายละเอียดการลงทุน การกู้ยืมเงินและการก่อภาระผูกพัน

● รายละเอียดการลงทุน	CG Scoring ปี 2567 (*)	มูลค่าตามราคาตลาด	% NAV
หลักทรัพย์หรือทรัพย์สินในประเทศ		7,680,679,829.65	100.41
หุ้นสามัญ และทรัสต์			
-เงินทุนและหลักทรัพย์			
บมจ.ศรีสวัสดิ์ คอร์ปอเรชั่น	☆☆☆☆☆	241,462,739.50	3.16
บมจ. เมืองไทย แคปปิตอล	☆☆☆☆☆	334,722,700.00	4.38
บริษัทบริหารสินทรัพย์ กรุงเทพพาณิชย์ จำกัด (มหาชน)	☆☆☆☆☆	16,263,450.00	0.21
-อาหารและเครื่องดื่ม			
บมจ.คาราบาวกรุ๊ป	☆☆☆☆☆	18,504,425.00	0.24
บมจ.โอสดสภา	☆☆☆☆☆	14,977,440.00	0.20
-การแพทย์			
บมจ.โรงพยาบาลจุฬารัตน์	-	55,230,120.00	0.72
บมจ. บางกอก เซน ฮอสปิทอล	☆☆☆☆☆	94,131,960.00	1.23
บมจ.กรุงเทพดุสิตเวชการ	☆☆☆☆☆	226,247,575.00	2.96
บมจ.โรงพยาบาลบำรุงราษฎร์	☆☆☆☆	122,657,600.00	1.60
-การท่องเที่ยวและสินค้าการ			
บมจ. โรงแรมเซ็นทรัลพลาซา	☆☆☆☆☆	127,485,525.00	1.67
บมจ.ไมเนอร์ อินเตอร์เนชั่นแนล	☆☆☆☆☆	159,502,786.75	2.09
บมจ.ดิ เอราวัณ กรุ๊ป	☆☆☆☆☆	67,317,840.00	0.88
-บริการรับเหมาก่อสร้าง			
บมจ.ช.การช่าง	☆☆☆☆☆	114,081,240.00	1.49
บมจ.ส.เตคอน กรุ๊ป	☆☆☆☆☆	77,315,340.00	1.01
-พัฒนาอสังหาริมทรัพย์			
บมจ. ศุภาลย์	☆☆☆☆☆	66,199,800.00	0.87
บมจ.ดับบลิวเอชเอ คอร์ปอเรชั่น	☆☆☆☆☆	192,050,100.00	2.51
บมจ. เซ็นทรัลพัฒนา	☆☆☆☆☆	302,250,000.00	3.95
บมจ.เอที (ไทยแลนด์)	☆☆☆☆☆	66,239,105.00	0.87
บมจ.อมตะ คอร์ปอเรชั่น	☆☆☆☆☆	209,336,400.00	2.74
-ขนส่งและโลจิสติกส์			
บมจ.ท่าอากาศยานไทย	☆☆☆☆☆	453,857,175.00	5.93
บมจ. เอเชี่ย เอวิเอชั่น	☆☆☆☆☆	161,640,426.00	2.11
เงินฝาก		299,588,252.15	3.92
สินทรัพย์หรือหนี้สินอื่น		(31,359,460.37)	(0.41)
มูลค่าทรัพย์สินสุทธิ		7,649,320,369.28	บาท

อัตราส่วนหมุนเวียนการลงทุนของกองทุน(PTR) : 24.27%

รายละเอียดการลงทุน การกู้ยืมเงินและการก่อภาระผูกพัน

(*) คำอธิบาย Corporate Governance Scoring หรือ "CG Scoring"






CG Scoring คือการวัดผลการทำงานด้านกิจการที่ดีของบริษัทจดทะเบียนไทยโดยสมาคมส่งเสริมสถาบันกรรมการบริษัทไทย ("IOD")

โดยกรอบในการพิจารณาและนำผลการให้คะแนนที่ใช้ในปี 2567 แบ่งออกเป็น 4 หมวดดังต่อไปนี้

- | | |
|--|-----|
| 1. สิทธิของผู้ถือหุ้น และการปฏิบัติต่อผู้ถือหุ้นอย่างเท่าเทียมกัน | 25% |
| 2. การคำนึงถึงบทบาทของผู้มีส่วนได้เสีย และการพัฒนาธุรกิจเพื่อความยั่งยืน | 25% |
| 3. การเปิดเผยข้อมูลและความโปร่งใส | 15% |
| 4. ความรับผิดชอบของคณะกรรมการ | 35% |

โดย IOD จะทำการเผยแพร่รายชื่อเฉพาะบริษัทที่ได้คะแนนอยู่ในระดับ "ดี" ขึ้นไป ซึ่งมี 3 กลุ่มคือ "ดี" "ดีมาก" และ "ดีเลิศ"

โดยใช้สัญลักษณ์ตามตารางดังกล่าวข้างล่าง

ช่วงคะแนน SCORE	สัญลักษณ์ Range Number of Logo	ความหมาย
มากกว่า 80		ดีเลิศ
70-79		ดีมาก
50-69		ดี
50-59		ดีพอใช้
40-49		ผ่าน
ต่ำกว่า 40	No logo given	N/A

● รายงานสรุปจำนวนเงินลงทุนในตราสารแห่งนี้ เงินฝาก หรือตราสารกึ่งหนี้กึ่งทุน

กลุ่มของตราสาร	มูลค่าตามราคาตลาด	%NAV
(ก) ตราสารภาครัฐไทยและตราสารภาครัฐต่างประเทศ	0.00	0.00
(ข) ตราสารที่ธนาคารที่มีกฎหมายเฉพาะจัดตั้งขึ้น ธนาคารพาณิชย์ หรือบริษัทเงินทุน เป็นผู้ออก ผู้ส่งจ่าย ผู้รับรอง ผู้รับอาร์วัล ผู้สลักหลัง หรือผู้ค้ำประกัน	299,588,252.15	3.92
(ค) ตราสารที่มีอันดับความน่าเชื่อถืออยู่ในอันดับที่สามารถลงทุนได้ (investment grade)	0.00	0.00
(ง) ตราสารที่มีอันดับความน่าเชื่อถืออยู่ในอันดับต่ำกว่าอันดับที่สามารถลงทุนได้ (investment grade) หรือตราสารที่ไม่ได้รับการจัดอันดับความน่าเชื่อถือ	0.00	0.00
(จ) ตราสารที่มีคุณสมบัติไม่ครบตามประกาศคณะกรรมการกำกับตลาดทุนที่ ทน.87/2558	0.00	0.00

● รายละเอียดและอันดับความน่าเชื่อถือของตราสารแห่งนี้ เงินฝาก หรือตราสารกึ่งหนี้กึ่งทุนที่กองทุนลงทุนหรือมีไว้เป็นรายตัว

ประเภท	ผู้ออก	วันครบกำหนด	อันดับ	อันดับ	มูลค่า หน้าตัว	มูลค่าตาม ราคาตลาด
			ความน่าเชื่อถือ ของตราสาร	ความน่าเชื่อถือ ของผู้ออก/ค้ำประกัน		
1. เงินฝากธนาคาร	บมจ.ธนาคารกรุงเทพ		N/A	AA+(tha)		295,857,231.22
2. เงินฝากธนาคาร	บมจ.ธนาคารกสิกรไทย		N/A	AA+(tha)		3,731,020.93

สัดส่วนเงินลงทุนชั้นสูงต่อมูลค่าทรัพย์สินสุทธิของกองทุนที่บริษัทจัดการตั้งไว้ในแผนการลงทุนสำหรับกลุ่มตราสาร ตาม (ง) เท่ากับ 0.00%

**คำอธิบายการจัดอันดับความน่าเชื่อถือของสถาบันจัดอันดับความน่าเชื่อถือ
บริษัท พิทช์ เรทติ้งส์ (ประเทศไทย) จำกัด**

อันดับความน่าเชื่อถือระยะยาวสำหรับประเทศไทย

AAA (tha)

‘AAA’ แสดงถึงระดับความน่าเชื่อถือขั้นสูงสุดของอันดับความน่าเชื่อถือภายในประเทศไทย ซึ่งกำหนดโดยพิทช์โดยอันดับความน่าเชื่อถือนี้จะมอบให้กับอันดับความน่าเชื่อถือที่มีความเสี่ยง “น้อยที่สุด” เมื่อเปรียบเทียบกับผู้ออกตราสารหรือตราสารอื่นในประเทศไทย และโดยปกติแล้ว จะกำหนดให้แก่ตราสารทางการเงินที่ออกหรือค้ำประกันโดยรัฐบาล

AA (tha)

‘AA’ แสดงถึงระดับความน่าเชื่อถือขั้นสูงมากเมื่อเปรียบเทียบกับผู้ออกตราสารหรือตราสารอื่นในประเทศไทย โดยระดับความน่าเชื่อถือของตราสารทางการเงินขั้นนี้ต่างจากผู้ออกตราสารหรือตราสารหนี้อื่นที่ได้รับการจัดอันดับความน่าเชื่อถือขั้นสูงสุดของประเทศไทยเพียงเล็กน้อย

A (tha)

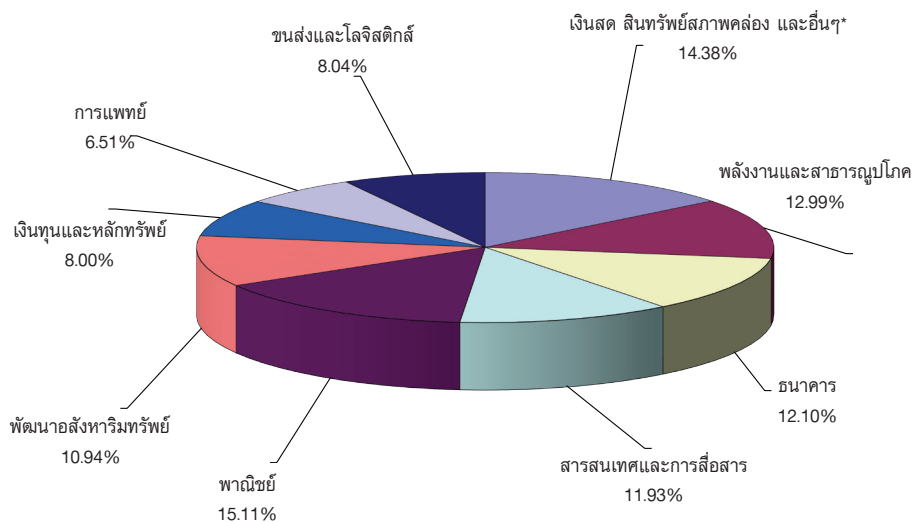
‘A’ แสดงถึงระดับความน่าเชื่อถือขั้นสูงเมื่อเปรียบเทียบกับผู้ออกตราสารหรือตราสารอื่นในประเทศไทย อย่างไรก็ตาม การเปลี่ยนแปลงของสถานการณ์หรือสภาพทางเศรษฐกิจอาจมีผลกระทบต่อความสามารถในการชำระหนี้โดยตรงตามกำหนดของตราสารทางการเงินเหล่านี้มากกว่าตราสารอื่นที่ได้รับการจัดอันดับความน่าเชื่อถือในประเภทที่สูงกว่า

BBB (tha)

‘BBB’ แสดงถึงระดับความน่าเชื่อถือขั้นปานกลางเมื่อเปรียบเทียบกับผู้ออกตราสารอื่นในประเทศไทย อย่างไรก็ตาม มีความเป็นไปได้มากกว่าการเปลี่ยนแปลงของสถานการณ์หรือสภาพทางเศรษฐกิจจะมีผลกระทบต่อความสามารถในการชำระหนี้ได้ตรงตามกำหนดเวลาของตราสารทางการเงินเหล่านี้มากกว่าตราสารหนี้อื่นที่ได้รับการจัดอันดับความน่าเชื่อถือในประเภทที่สูงกว่า

เครื่องหมายพิเศษสำหรับประเทศไทย “tha” จะถูกระบุไว้ต่อจากอันดับความน่าเชื่อถือทุกอันดับ เพื่อแยกความแตกต่างออกจากการจัดอันดับความน่าเชื่อถือระดับสากล เครื่องหมาย “+” หรือ “-” อาจจะถูกระบุไว้เพิ่มเติมต่อจากอันดับความน่าเชื่อถือสำหรับประเทศหนึ่งๆ เพื่อแสดงถึงสถานะย่อยโดยเปรียบเทียบกันภายในอันดับความน่าเชื่อถือชั้นหลัก ทั้งนี้ จะไม่มีการระบุสัญลักษณ์ต่อท้ายดังกล่าวสำหรับอันดับความน่าเชื่อถืออันดับ “AAA(thu)” หรืออันดับที่ต่ำกว่า “CCC(thu)” สำหรับอันดับความน่าเชื่อถือในระยะยาว

สัดส่วนการลงทุนในหลักทรัพย์ประเภทต่างๆ 8 อันดับแรก
 กองทุนเปิดเค สตาร์ ทุนทุน
 ณ วันที่ 30 พฤศจิกายน 2567



* เงินสดและสินทรัพย์สภาพคล่อง + สินทรัพย์อื่น (เช่น ลูกหนี้จากการขายหลักทรัพย์ ค่าใช้จ่ายรอดัตถ์บัญชี) - หนี้สิน (เช่น เจ้าหนี้จากการซื้อหลักทรัพย์ ค่าใช้จ่ายค้างจ่าย)

กองทุนเปิดเค สตาร์ หุ้นทุน

ค่านายหน้าซื้อขายหลักทรัพย์
ตั้งแต่วันที่ 1 มิถุนายน 2567 ถึงวันที่ 30 พฤศจิกายน 2567

อันดับ	ชื่อ	ค่านายหน้า (บาท)	อัตราส่วน ค่านายหน้า
1	บริษัทหลักทรัพย์ กลีกรไทย จำกัด (มหาชน)	1,034,359.32	19.55%
2	บริษัทหลักทรัพย์ ธนชาติ จำกัด (มหาชน)	1,000,885.30	18.92%
3	บริษัทหลักทรัพย์ ยูบีเอส (ประเทศไทย) จำกัด	650,734.41	12.30%
4	บริษัทหลักทรัพย์ แมคควอรี (ประเทศไทย) จำกัด	483,095.28	9.13%
5	บริษัทหลักทรัพย์ ซิตีคอร์ป (ประเทศไทย) จำกัด	335,419.88	6.34%
6	บริษัทหลักทรัพย์ เจพีมอร์แกน (ประเทศไทย) จำกัด	335,195.49	6.34%
7	บริษัทหลักทรัพย์ บัวหลวง จำกัด (มหาชน)	318,064.56	6.01%
8	บริษัทหลักทรัพย์ เกียรตินาคินภัทร จำกัด (มหาชน)	302,269.41	5.71%
9	บริษัทหลักทรัพย์ ซีจีเอส อินเตอร์เนชันแนล (ประเทศไทย) จำกัด	270,517.06	5.11%
10	บริษัทหลักทรัพย์ กรุงศรี จำกัด (มหาชน)	170,209.76	3.22%
11	อื่นๆ	389,424.84	7.36%
	รวม	5,290,175.31	100.00%

**แบบแสดงค่าใช้จ่ายที่เรียกเก็บจากกองทุนรวม
ของรอบระยะเวลาตั้งแต่วันที่ 1 มิถุนายน 2567 ถึงวันที่ 30 พฤศจิกายน 2567**

ค่าใช้จ่ายที่เรียกเก็บจากกองทุน* (Fund's Direct Expense)	จำนวนเงิน (ล้านบาท)	ร้อยละของมูลค่า ทรัพย์สินสุทธิ
ค่าธรรมเนียมการจัดการ(Management Fee)	74,070.78	0.99
ค่าธรรมเนียมผู้ดูแลผลประโยชน์(Trustee Fee)	1,200.83	0.02
ค่านายทะเบียน(Registrar Fee)	4,803.33	0.06
ค่าโฆษณา ประชาสัมพันธ์ และส่งเสริมการขายในช่วงเสนอขายหน่วยลงทุนครั้งแรก	ไม่มี	ไม่มี
ค่าโฆษณา ประชาสัมพันธ์ และส่งเสริมการขายภายหลังเสนอขายหน่วยลงทุนครั้งแรก	ไม่มี	ไม่มี
ค่าใช้จ่ายอื่นๆ(Other Expenses**)	392.72	0.01
รวมค่าใช้จ่ายทั้งหมด(Total Fund's Direct Expenses)	80,467.66	1.08

* ค่าธรรมเนียมและค่าใช้จ่ายที่หักจากกองทุนรวมได้รวมภาษีมูลค่าเพิ่มแล้ว

**ค่าใช้จ่ายอื่นที่ < ร้อยละ 0.01 ของมูลค่าทรัพย์สินสุทธิ

*** ไม่รวมค่านายหน้าซื้อขายหลักทรัพย์และค่าธรรมเนียมต่างๆ ที่เกิดขึ้นจากการซื้อขายหลักทรัพย์

กองทุนเปิดเค สตาร์ หุ้นทุน

ข้อมูลการลงทุนที่ไม่เป็นไปตามนโยบายการลงทุนในรอบระยะเวลาที่กำหนด

-ไม่มี-

ประวัติการจ่ายเงินปันผล KSTAR-I(D)

ครั้งที่	1	2	3	รวม
บาท/หน่วย	1.30	0.60	1.50	3.40
วัน XD	4/1/64	30/11/64	28/2/65	
วันจ่ายเงินปันผล	14/1/64	14/12/64	14/3/65	

รายชื่อบุคคลที่เกี่ยวข้องที่มีการทำธุรกรรมกับ
กองทุนเปิดเค สตาร์ หุ้นทุน
สำหรับระยะเวลาตั้งแต่วันที่ 1 มิถุนายน 2567 ถึงวันที่ 30 พฤศจิกายน 2567

1. บมจ.ธนาคารกสิกรไทย
2. บริษัทหลักทรัพย์ กสิกรไทย จำกัด (มหาชน)

ผู้ลงทุนสามารถตรวจสอบรายละเอียดการทำธุรกรรมกับบุคคลที่เกี่ยวข้องกับกองทุนรวม
ได้ที่บริษัทจัดการโดยตรง หรือที่ website ของบริษัทจัดการที่ <http://www.kasikornasset.com>
หรือที่ Website ของสำนักงาน ก.ล.ต. ที่ <http://www.sec.or.th>

ข้อมูลการดำเนินการใช้สิทธิออกเสียงในที่ประชุมผู้ถือหุ้นในนามกองทุนรวมของรอบปีปฏิทิน
ล่าสุด

สามารถตรวจสอบข้อมูลได้จาก เว็บไซต์ของบริษัท ภายใต้หัวข้อ กองทุนรวม > ดาวน์โหลด
เอกสารการลงทุน > รายงานการลงทุน > รายงาน Proxy Voting หรือ www.kasikornasset.com

การรับผลประโยชน์ตอบแทนเนื่องจากการที่กองทุนใช้บริการบุคคลอื่น

บริษัท	กลยุทธ์การลงทุน บทวิเคราะห์ และข้อมูลข่าวสาร	จัด เยี่ยมชม บริษัท	สัมมนา	หุ้นจอง
บริษัทหลักทรัพย์ บัวหลวง จำกัด (มหาชน)	X	X	X	X
บริษัทหลักทรัพย์ ซี ไอ เอ็ม บี (ประเทศไทย) จำกัด	X	X	-	-
บริษัทหลักทรัพย์ ซี แอล เอส เอ (ประเทศไทย) จำกัด	X	X	-	-
บริษัทหลักทรัพย์ เครดิตสวิส (ประเทศไทย) จำกัด	X	-	-	-
บริษัทหลักทรัพย์ ซิตี คอร์ป (ประเทศไทย)	X	X	-	-
บริษัทหลักทรัพย์ ดีบีเอส วิกเคอร์ส (ประเทศไทย) จำกัด	X	X	-	-
บริษัทหลักทรัพย์ ฟินันเซีย ไซรัส จำกัด (มหาชน)	X	X	-	-
บริษัทหลักทรัพย์ อินโนเวสท์ เอกซ์ จำกัด	X	X	-	-
บริษัทหลักทรัพย์ เจ.พี.เมอร์แกน (ประเทศไทย) จำกัด	X	X	-	-
บริษัทหลักทรัพย์ เคจีไอ (ประเทศไทย) จำกัด (มหาชน)	X	X	-	-
บริษัทหลักทรัพย์ เกียรตินาคินภัทร จำกัด (มหาชน)	X	X	-	-
บริษัทหลักทรัพย์ กลีกรไทย จำกัด (มหาชน)	X	X	-	X
บริษัทหลักทรัพย์ กรุงศรี จำกัด (มหาชน)	X	X	-	-
บริษัทหลักทรัพย์ แมคควอรี (ประเทศไทย) จำกัด	X	X	-	-
บริษัทหลักทรัพย์ เมย์แบงก์ (ประเทศไทย) จำกัด (มหาชน)	X	X	-	-
บริษัทหลักทรัพย์ อาร์เอชบี (ประเทศไทย) จำกัด (มหาชน)	X	-	-	-
บริษัทหลักทรัพย์ ธนชาติ จำกัด (มหาชน)	X	X	-	-
บริษัทหลักทรัพย์ ทิสโก้ จำกัด	X	X	-	-
บริษัทหลักทรัพย์ ยูบีเอส (ประเทศไทย) จำกัด	X	X	-	-
บริษัทหลักทรัพย์ ยูเอสบี เคย์เฮียน (ประเทศไทย) จำกัด (มหาชน)	X	X	-	-

(รอบระยะเวลาบัญชี 1 ธันวาคม 2566 - 30 พฤศจิกายน 2567)



หลักทรัพย์จัดการกองทุนกสิกรไทย

开泰基金管理 KASIKORN ASSET MANAGEMENT

บริษัทหลักทรัพย์จัดการกองทุน กสิกรไทย จำกัด

อาคารธนาคารกสิกรไทย ชั้น 6 และ ชั้น 12

เลขที่ 400/22 ถนนพหลโยธิน แขวงสามเสนใน เขตพญาไท กรุงเทพฯ 10400

โทรศัพท์ 02-6733888 โทรสาร 02-6733988