

กองทุนเปิด ยูไนเต็ด อินคัม ฟันด์

United Income Fund : UINC

รายงานประจำรอบ 6 เดือนแรก

(1 กุมภาพันธ์ 2568 - 31 กรกฎาคม 2568)

สารบัญ

	หน้า
สารจากบริษัทจัดการ	1
รายชื่อกรรมการ และคณะผู้บริหาร	3
รายงานผู้ดูแลผลประโยชน์	4
รายชื่อผู้จัดการกองทุน	5
ผลการดำเนินงานของกองทุนรวม	6
ตารางแสดงค่าใช้จ่ายทั้งหมดที่เรียกเก็บจากกองทุนรวม	8
รายละเอียดการลงทุน การกู้ยืมเงินและการก่อภาระผูกพัน	10
ข้อมูลเกี่ยวกับมูลค่าเงินลงทุนและอัตราส่วนการลงทุนในกองทุนรวมอื่น ที่บริษัทจัดการกองทุนรวมเดียวกันเป็นผู้รับผิดชอบดำเนินการ (ถ้ามี)	11
รายละเอียดตัวตราสารและอันดับความน่าเชื่อถือของตราสารทุกตัว	12
รายงานงบการเงิน	13
ข้อมูลอัตราส่วนหมุนเวียนการลงทุนของกองทุนรวม (PTR)	14
อันดับความน่าเชื่อถือของธนาคารหรือสถาบันการเงิน	15
การรับผลประโยชน์ตอบแทนเนื่องจากใช้บริการบุคคลอื่น ๆ	16
รายชื่อของบุคคลที่เกี่ยวข้องที่มีการทำธุรกรรมกับกองทุนรวม	17
การลงทุนไม่เป็นไปตามนโยบายการลงทุน	18
ข้อมูลการถือหน่วยลงทุนเกินข้อจำกัดการถือหน่วยลงทุน	19

สารจากบริษัทจัดการ

เรียน ท่านผู้ถือหุ้นรายลงทุน

สรุปภาพรวมตลาด

ทิศทางเศรษฐกิจโลกในปี 2568 ถูกกำหนดโดยความตึงเครียดทางภูมิรัฐศาสตร์ที่เพิ่มสูงขึ้น สงครามทางการค้า และการเปลี่ยนแปลงทางเทคโนโลยี โดยเศรษฐกิจสหรัฐอเมริกา แสดงสัญญาณชะลอตัวลงจากผลกระทบที่ยังคงอยู่จากการคุมเข้มทางการเงิน และมาตรการภาษีศุลกากรใหม่ๆ แม้ว่าภาวะเศรษฐกิจถดถอยจะยังไม่เกิดขึ้นจริงก็ตาม ทางด้านยุโรป เศรษฐกิจยังคงเผชิญความท้าทายด้านการผลิตซึ่งได้รับผลกระทบจากสงครามทางการค้า ตลาดเกิดใหม่อย่างบราซิลและรัสเซียกำลังแสดงสัญญาณอ่อนแอ ขณะที่สาธารณรัฐประชาชนจีนสามารถเติบโตได้สูงกว่าที่ตลาดคาด ตลาดหุ้นโลกฟื้นตัวอย่างแข็งแกร่งตั้งแต่ เดือนเมษายน สะท้อนถึงความเชื่อมั่นในเชิงบวก แม้จะมีความเสี่ยงจากการเปลี่ยนแปลงนโยบายการค้า แต่พลวัตของอัตราเงินเฟ้อมีความแตกต่างกัน โดยสหรัฐอเมริกามีอัตราการขยายตัวในหมวดเงินเฟ้อพื้นฐาน ขณะที่ยุโรปและสาธารณรัฐประชาชนจีนกำลังเผชิญกับแรงกดดันด้านภาวะเงินฝืด นอกจากนี้ ธนาคารกลางในหลายประเทศมีนโยบายที่แตกต่างกันอีกด้วย โดยธนาคารกลางสหรัฐอเมริกา มีโอกาสระงับการลดอัตราดอกเบี้ย ธนาคารกลางยุโรปใกล้จะสิ้นสุดวัฏจักรการผ่อนคลายนโยบายการเงิน ธนาคารแห่งประเทศไทยจะพิจารณาการลดอัตราดอกเบี้ยเพิ่ม ในขณะที่ธนาคารกลางญี่ปุ่นอยู่ในวัฏจักรดอกเบี้ยขาขึ้น

ตลาดตราสารหนี้ทั่วโลกมีผลการดำเนินงานที่หลากหลายท่ามกลางอัตราดอกเบี้ยที่ปรับตัวสูงขึ้น ความกังวลเกี่ยวกับเงินเฟ้อและความตึงเครียดทางภูมิรัฐศาสตร์ โดยผลตอบแทนของพันธบัตรสหรัฐอเมริกาอายุ 10 ปี อยู่ในช่วง 4.20% - 4.50% ขณะที่ผลตอบแทนของพันธบัตรเยอรมันอายุ 10 ปี ปรับเพิ่มขึ้นจากระดับ 2.40% ไปสู่ระดับ 2.70%

กลยุทธ์การลงทุนของกองทุนฯ

กองทุนเน้นลงทุนในหน่วยลงทุนของกองทุนรวมต่างประเทศ ชื่อ JPM Income Fund C (acc) – USD โดยเฉลี่ยในรอบปีบัญชีไม่น้อยกว่าร้อยละ 80 มูลค่าทรัพย์สินสุทธิของกองทุน กองทุนหลักจดทะเบียนในประเทศลักเซมเบิร์ก (Luxembourg) และบริหารจัดการโดย JPMorgan Asset Management (Europe) S.à r.l. ทั้งนี้ กองทุนหลักมีวัตถุประสงค์หลักเพื่อสร้างกระแสรายได้อย่างสม่ำเสมอผ่านการลงทุนไปในตราสารหนี้ โดยจะมีการกระจายการลงทุนไปยังตราสารหนี้ประเภทต่างๆ ทั้งภาครัฐและภาคเอกชนทั่วโลกไม่น้อยกว่า 67% ของมูลค่าทรัพย์สินของกองทุน

Portfolio analysis

Measurement	3 years	5 years
Annualised volatility (%)	4.08	4.28

Value at Risk (VaR)	Fund
VaR	2.09%

Holdings

TOP 10	Sector	Maturity date	% of assets
GNMA (United States)	Agency Mortgage	01/08/2055	8.3
GNMA (United States)	Agency Mortgage	20/07/2055	3.6
GNMA (United States)	Agency Mortgage	20/07/2055	2.9
GNMA (United States)	Agency Mortgage	01/08/2055	2.4
GNMA (United States)	Agency Mortgage	20/04/2055	1.8
GNMA (United States)	Agency Mortgage	20/02/2055	1.8
GNMA (United States)	Agency Mortgage	20/03/2055	1.7
FNMA (United States)	Agency Mortgage	01/07/2054	1.0
FHLM (United States)	Agency Mortgage	01/10/2054	0.7
FNMA (United States)	Agency Mortgage	01/07/2053	0.7

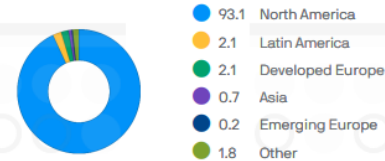
Bond quality breakdown (%)

AAA: 7.88%	Corporate Bonds: 20.80%
AA: 34.55%	Average duration: 2.37 yrs
A: 3.89%	Yield to maturity: 6.49%
BBB: 12.17%	Average maturity: 3.80 yrs
< BBB: 36.55%	
Cash: 4.97%	

The shown yield-to-maturity is calculated as of 31/07/25 and does not take into account costs, changes in the portfolio, market fluctuations and potential defaults. The yield to maturity is an indication only and is subject to change.

Figures shown may not add up to 100 due to rounding.

Regions (%)



Figures shown may not add up to 100 due to rounding.

Sectors (%)

Agency MBS	36.8
HY Corporate	16.8
CMBS	14
Non-agency MBS	9
Cash & Equivalent	4.3
EM Quasi & Sovereigns	4.2
ABS	4.1
IG Corporate	3.3
Currency	2.4
EM Corporates	0.7

Figures shown may not add up to 100 due to rounding.

Currency breakdown (%)

USD	97.6
JPY	2.4

Figures shown may not add up to 100 due to rounding.

เนื่องในโอกาสที่กองทุนเปิด ยูไนเต็ด อินคัม ฟันด์ ซึ่งจะครบรอบครึ่งปีบัญชีในวันที่ 31 กรกฎาคม 2568 บริษัทจัดการขอเรียนให้ท่านผู้ถือหน่วยลงทุนของกองทุนดังกล่าวทราบว่า กองทุนเปิด ยูไนเต็ด อินคัม ฟันด์ ชนิดรับซื้อคืนหน่วยลงทุนแบบปกติ มีมูลค่าทรัพย์สินสุทธิ 259,903,343.15 บาท หรือคิดเป็นมูลค่าทรัพย์สินสุทธิต่อหน่วยเท่ากับ 9.6419 บาท และ กองทุนเปิด ยูไนเต็ด อินคัม ฟันด์ ชนิดรับซื้อคืนหน่วยลงทุนอัตโนมัติ มีมูลค่าทรัพย์สินสุทธิ 4,590,353.54 บาท หรือคิดเป็นมูลค่าทรัพย์สินสุทธิต่อหน่วยเท่ากับ 9.6421 บาท

บริษัทจัดการขอขอบคุณท่านผู้ถือหน่วยลงทุนทุกท่านที่ให้ความไว้วางใจในการลงทุนกับกองทุนเปิด ยูไนเต็ด อินคัม ฟันด์ และขอให้คำมั่นว่าบริษัทจัดการจะบริหารกองทุนให้มีประสิทธิภาพมากที่สุดเพื่อประโยชน์สูงสุดของท่านด้วยความระมัดระวังรอบคอบภายใต้จรรยาบรรณวิชาชีพโดยเคร่งครัด ท่านสามารถติดตามข่าวสารประกาศมูลค่าทรัพย์สินสุทธิของกองทุนเปิดได้จากเว็บไซต์ของบริษัทจัดการ

บริษัทหลักทรัพย์จัดการกองทุน ยูไอบี (ประเทศไทย) จำกัด

(นายวนา พูลผล)
ประธานเจ้าหน้าที่บริหาร

รายชื่อกรรมการ และคณะผู้บริหาร บริษัทหลักทรัพย์จัดการกองทุน ยูโอบี (ประเทศไทย) จำกัด

รายชื่อกรรมการ

1. นายลี ไหว ไฟ	ประธานกรรมการ
2. นายทีโอ บุญ เคียด	กรรมการ
3. นางสาวอัมพร ทรัพย์จินดาวงศ์	กรรมการ
4. นายวนา พูลผล	กรรมการ และประธานเจ้าหน้าที่บริหาร
5. นายสฤษดิ์ชัย อภิศักดิ์ศิริกุล	กรรมการ
6. นางวีระอนงค์ จิระนคร ภูตระกูล	กรรมการ

คณะผู้บริหาร (ข้อมูล ณ วันที่ 1 สิงหาคม 2568)

1. นายวนา พูลผล	ประธานเจ้าหน้าที่บริหาร
2. นางสาวรัชดา ตั้งหะรัฐ	รองประธานเจ้าหน้าที่บริหาร
3. นายกุลฉัตร จันทวิมล	กรรมการผู้จัดการ สายพัฒนาธุรกิจ
4. นายณัฐพล จันทรสีวานนท์	กรรมการผู้จัดการ สายการลงทุน
5. นางสุนรี พิบูลย์ศักดิ์กุล	กรรมการผู้จัดการ สายปฏิบัติการ

สถานที่ตั้งของบริษัทจัดการ

บริษัทหลักทรัพย์จัดการกองทุน ยูโอบี (ประเทศไทย) จำกัด

ชั้น 23A, 25 อาคารเอเชียเซ็นเตอร์

เลขที่ 173/27-30, 31-33 ถนนสาทรใต้

แขวงทุ่งมหาเมฆ เขตสาทร กรุงเทพมหานคร 10120

โทรศัพท์ 0-2786-2222 โทรสาร 0-2786-2377



ธนาคารกสิกรไทย
KASIKORNBANK



ความเห็นของผู้ดูแลผลประโยชน์

เรียน ผู้ถือหุ้นรายย่อย กองทุนเปิด ยูไนเต็ท อินคัม ฟันด์

ข้าพเจ้า บมจ.ธนาคารกสิกรไทย ในฐานะผู้ดูแลผลประโยชน์ได้ดูแลการจัดการกองทุนเปิด ยูไนเต็ท อินคัม ฟันด์ ซึ่งจัดการโดย บริษัท หลักทรัพย์จัดการกองทุนยูโอบี (ประเทศไทย) จำกัด สำหรับระยะเวลาตั้งแต่วันที่ 1 กุมภาพันธ์ พ.ศ. 2568 ถึงวันที่ 31 กรกฎาคม พ.ศ. 2568 แล้ว

ข้าพเจ้าเห็นว่า บริษัท หลักทรัพย์จัดการกองทุนยูโอบี (ประเทศไทย) จำกัด ได้ปฏิบัติหน้าที่ในการจัดการกองทุนเปิด ยูไนเต็ท อินคัม ฟันด์ เหมาะสมตามสมควรแห่งวัตถุประสงค์ ที่ได้กำหนดไว้ในโครงการและภายใต้พระราชบัญญัติหลักทรัพย์และตลาดหลักทรัพย์ พ.ศ. 2535

ขอแสดงความนับถือ
บมจ. ธนาคารกสิกรไทย

(นายวิรัตน์ สิมะทองธรรม)
รองผู้อำนวยการฝ่ายบริการธุรกิจหลักทรัพย์

(นายวุฒิชัย รอดภัย)
หัวหน้าส่วนฝ่ายบริการธุรกิจหลักทรัพย์

วันที่ 13 สิงหาคม พ.ศ. 2568

กองทุนเปิด ยูไนเต็ด อินคัม ฟันด์

รายชื่อผู้จัดการกองทุนรวม

สำหรับระยะเวลาตั้งแต่วันที่ 1 กุมภาพันธ์ 2568 ถึงวันที่ 31 กรกฎาคม 2568

ลำดับที่	รายชื่อผู้จัดการกองทุนรวม (ข้อมูล ณ วันที่ 27 สิงหาคม 2568)	
1	นายฐิติรัฐ	รัตนสิงห์*
2	นายธนพัฒน์	สุริโยดร
3	นางสาวพรศจี	วรสุทธิพิศิษฐ์
4	นายวรุณ	ทรัพย์ทวีกุล
5	นายยุทธพล	ชูลีคร*
6	นางสาวสุวิชญา	ปิยะพิสุทธิ*
7	นายเกริกชัย	มนตรีกิตติพันธุ์

* ปฏิบัติหน้าที่เป็นผู้จัดการกองทุนและผู้จัดการลงทุนในสัญญาซื้อขายล่วงหน้า (ถ้ามี)

ตารางสรุปผลการดำเนินงาน

วันจดทะเบียนกองทุน 27 ก.พ. 63

วันสิ้นสุดรอบบัญชี 31 ก.ค. 68

UINC-A

	2558	2559	2560	2561	2562	2563	2564	2565	2566	2567
	2015	2016	2017	2018	2019	2020	2021	2022	2023	2024
ผลตอบแทนของกองทุน (Fund Return)	N/A	N/A	N/A	N/A	N/A	-0.12%	2.53%	-10.34%	0.65%	2.46%
ผลตอบแทนตัวชี้วัด (Benchmark Return)	N/A	N/A	N/A	N/A	N/A	3.68%	-0.48%	-12.55%	3.73%	3.69%
ความผันผวนของผลดำเนินงาน (Fund Standard Deviation)	N/A	N/A	N/A	N/A	N/A	8.71%	1.89%	4.81%	3.56%	1.78%
ความผันผวนของตัวชี้วัด (Benchmark Standard Deviation)	N/A	N/A	N/A	N/A	N/A	4.07%	3.49%	7.67%	6.97%	1.79%

	ตั้งแต่ต้นปี (YTD) ¹⁾	3 เดือน (3 Months) ¹⁾	6 เดือน (6 Months) ¹⁾	1 ปี (1 Year) ²⁾	3 ปี (3 Years) ²⁾	5 ปี (5 Years) ²⁾	10 ปี (10 Years) ²⁾	ตั้งแต่จัดตั้ง (Since Inception) ³⁾
ผลตอบแทนของกองทุน (Fund Return)	1.82%	0.51%	1.16%	2.34%	0.23%	-0.11%	N/A	-0.67%
ผลตอบแทนตัวชี้วัด (Benchmark Return)	2.33%	0.74%	1.59%	3.27%	1.43%	-0.99%	N/A	-0.13%
ความผันผวนของผลดำเนินงาน (Fund Standard Deviation)	1.39%	0.62%	1.32%	1.70%	3.60%	3.87%	N/A	6.22%
ความผันผวนของตัวชี้วัด (Benchmark Standard Deviation)	1.44%	0.65%	1.36%	1.77%	5.30%	5.04%	N/A	4.95%

UINC-N

	2558	2559	2560	2561	2562	2563	2564	2565	2566	2567
	2015	2016	2017	2018	2019	2020	2021	2022	2023	2024
ผลตอบแทนของกองทุน (Fund Return)	N/A	N/A	N/A	N/A	N/A	-0.12%	2.53%	-10.34%	0.65%	2.46%
ผลตอบแทนตัวชี้วัด (Benchmark Return)	N/A	N/A	N/A	N/A	N/A	3.68%	-0.48%	-12.55%	3.73%	3.69%
ความผันผวนของผลดำเนินงาน (Fund Standard Deviation)	N/A	N/A	N/A	N/A	N/A	8.59%	1.89%	4.81%	3.56%	1.78%
ความผันผวนของตัวชี้วัด (Benchmark Standard Deviation)	N/A	N/A	N/A	N/A	N/A	4.56%	3.49%	7.67%	6.97%	1.79%

	ตั้งแต่ต้นปี (YTD) ¹⁾	3 เดือน (3 Months) ¹⁾	6 เดือน (6 Months) ¹⁾	1 ปี (1 Year) ²⁾	3 ปี (3 Years) ²⁾	5 ปี (5 Years) ²⁾	10 ปี (10 Years) ²⁾	ตั้งแต่จัดตั้ง (Since Inception) ³⁾
ผลตอบแทนของกองทุน (Fund Return)	1.82%	0.51%	1.16%	2.34%	0.23%	-0.11%	N/A	-0.67%
ผลตอบแทนตัวชี้วัด (Benchmark Return)	2.33%	0.74%	1.59%	3.27%	1.43%	-0.99%	N/A	-0.13%
ความผันผวนของผลดำเนินงาน (Fund Standard Deviation)	1.39%	0.62%	1.32%	1.70%	3.60%	3.87%	N/A	5.99%
ความผันผวนของตัวชี้วัด (Benchmark Standard Deviation)	1.44%	0.65%	1.36%	1.77%	5.30%	5.04%	N/A	4.92%

หมายเหตุ

- 1) ผลตอบแทนต่อช่วงเวลา
- 2) ผลตอบแทนต่อปี
- 3) ถ้าจัดตั้งกองทุนน้อยกว่า 1 ปี ผลตอบแทนต่อช่วงเวลา ถ้าจัดตั้งกองทุนมากกว่าหรือเท่ากับ 1 ปี ผลตอบแทนร้อยละต่อปี
 - ดัชนีชี้วัด : ผลการดำเนินงานของกองทุนหลัก ปรับด้วยต้นทุนการป้องกันความเสี่ยงอัตราแลกเปลี่ยน เพื่อเทียบค่าสกุลเงินบาท ณ วันที่คำนวณผลตอบแทน ตามสัดส่วนการทำสัญญาป้องกันความเสี่ยงด้านอัตราแลกเปลี่ยนประมาณร้อยละ 90 และผลการดำเนินงานของกองทุนหลัก ปรับด้วยอัตราแลกเปลี่ยน เพื่อเทียบค่าสกุลเงินบาท ณ วันที่คำนวณผลตอบแทน ตามสัดส่วนที่ไม่ได้ป้องกันความเสี่ยงด้านอัตราแลกเปลี่ยนประมาณร้อยละ 10
 - เอกสารการวัดผลการดำเนินงานของกองทุนรวมฉบับนี้ได้จัดทำขึ้นตามมาตรฐานการวัดผลการดำเนินงานของกองทุนรวมของสมาคมบริษัทจัดการลงทุน
 - ผลการดำเนินงานในอดีต/ผลการเปรียบเทียบผลการดำเนินงานที่เกี่ยวข้องกับผลิตภัณฑ์ในตลาดทุน มิได้เป็นสิ่งยืนยันถึงผลการดำเนินงานในอนาคต

กองทุนเปิด ยูไนเต็ด อินคัม ฟันด์

ตารางแสดงค่าใช้จ่ายทั้งหมดที่เรียกเก็บจากกองทุนรวม

สำหรับงวด ตั้งแต่วันที่ 1 กุมภาพันธ์ 2568 ถึงวันที่ 31 กรกฎาคม 2568

UINC-A

ค่าใช้จ่ายที่เรียกเก็บจากกองทุนรวม (Fund's direct expense)	จำนวนเงิน หน่วย : พันบาท	ร้อยละ ของ มูลค่าทรัพย์สินสุทธิ
ค่าธรรมเนียมการจัดการ	18.96	0.8025
ค่าธรรมเนียมผู้ดูแลผลประโยชน์	0.76	0.0321
ค่าธรรมเนียมการทำรายการ	-	-
ค่าธรรมเนียมนายทะเบียน	3.79	0.1605
ค่าที่ปรึกษาการลงทุน	-	-
ค่าใช้จ่ายในการส่งเสริมการขาย - ช่วงเสนอขายหน่วยลงทุนครั้งแรก	-	-
ค่าใช้จ่ายในการส่งเสริมการขาย - ภายหลังเสนอขายหน่วยลงทุนครั้งแรก	-	-
ค่าสอบบัญชี	0.36	0.0076
ค่าใช้จ่ายอื่นๆ*	0.14	0.0030
รวมค่าใช้จ่ายทั้งหมด**	24.01	1.0057

หมายเหตุ * ค่าใช้จ่ายอื่นๆ ที่แต่ละรายการ ไม่เกินร้อยละ 0.01

** ได้รวมภาษีมูลค่าเพิ่มไว้ด้วย (ถ้ามี), ไม่รวมค่านายหน้าซื้อขายหลักทรัพย์

UINC-N

ค่าใช้จ่ายที่เรียกเก็บจากกองทุนรวม (Fund's direct expense)	จำนวนเงิน หน่วย : พันบาท	ร้อยละ ของ มูลค่าทรัพย์สินสุทธิ
ค่าธรรมเนียมการจัดการ	1,073.51	0.8025
ค่าธรรมเนียมผู้ดูแลผลประโยชน์	42.94	0.0321
ค่าธรรมเนียมการทำรายการ	-	-
ค่าธรรมเนียมนายทะเบียน	214.70	0.1605
ค่าที่ปรึกษาการลงทุน	-	-
ค่าใช้จ่ายในการส่งเสริมการขาย - ช่วงเสนอขายหน่วยลงทุนครั้งแรก	-	-
ค่าใช้จ่ายในการส่งเสริมการขาย - ภายหลังเสนอขายหน่วยลงทุนครั้งแรก	-	-
ค่าสอบบัญชี	20.38	0.0076
ค่าใช้จ่ายอื่นๆ*	8.01	0.0030
รวมค่าใช้จ่ายทั้งหมด**	1,359.54	1.0057

หมายเหตุ * ค่าใช้จ่ายอื่นๆ ที่แต่ละรายการ ไม่เกินร้อยละ 0.01

** ได้รวมภาษีมูลค่าเพิ่มไว้ด้วย (ถ้ามี), ไม่รวมค่านายหน้าซื้อขายหลักทรัพย์

กองทุนเปิด ยูไนเต็ด อินคัม ฟันด์
ณ วันที่ 31 กรกฎาคม 2568
รายละเอียดการลงทุน การถือเงินและการก่อภาวะผูกพัน

	มูลค่าตามราคาตลาด	%NAV
หลักทรัพย์หรือทรัพย์สินในประเทศ		
เงินฝาก	<u>3,897,171.96</u>	<u>1.47</u>
ธนาคาร กสิกรไทย จำกัด (มหาชน)	3,886,029.85	1.47
ธนาคาร กสิกรไทย จำกัด (มหาชน) (USD)	11,142.11	0.00
อื่นๆ	<u>-251,020.73</u>	<u>-0.09</u>
ทรัพย์สินอื่น	0.00	0.00
หนี้สินอื่น	-251,020.73	-0.09
หลักทรัพย์หรือทรัพย์สินประเทศ LUXEMBOURG		
หุ้นสามัญ	<u>260,188,550.73</u>	<u>98.37</u>
หน่วยลงทุน	260,188,550.73	98.37
JPM Income Fund C (acc) - USD	260,188,550.73	98.37
หลักทรัพย์หรือทรัพย์สินสัญญาซื้อขายล่วงหน้า		
สัญญาที่อ้างอิงกับอัตราแลกเปลี่ยน	<u>658,994.73</u>	<u>0.25</u>
สัญญาฟอว์เวิร์ด	658,994.73	0.25
มูลค่าทรัพย์สินสุทธิ	<u>264,493,696.69</u>	<u>100.00</u>

คำอธิบายการจัดอันดับตราสารของสถาบันจัดอันดับความน่าเชื่อถือ

- AAA เป็นอันดับที่สูงที่สุด แสดงถึงระดับความเสี่ยงจากการลงทุนที่ต่ำที่สุด มีความสามารถสูงสุดในการชำระเงินต้นและดอกเบี้ยตามกำหนดเวลา แทบจะไม่ได้รับผลกระทบจากการเปลี่ยนแปลงของธุรกิจ เศรษฐกิจ และปัจจัยภายนอกอื่น
- AA ตราสารหนี้ที่มีระดับความเสี่ยงจากการลงทุนที่ต่ำมาก
- A ตราสารหนี้ที่มีระดับความเสี่ยงจากการลงทุนที่ต่ำ
- BBB ตราสารหนี้ที่มีระดับความเสี่ยงจากการลงทุนปานกลาง
- BB ตราสารหนี้ที่มีระดับความเสี่ยงจากการลงทุนสูง
- B ตราสารหนี้ที่มีระดับความเสี่ยงจากการลงทุนสูงมาก
- C ตราสารหนี้ที่มีระดับความเสี่ยงที่สูงที่สุด ที่จะไม่ได้รับคืนเงินต้นและดอกเบี้ยตามกำหนดเวลาการเปลี่ยนแปลงของธุรกิจ เศรษฐกิจ และปัจจัยภายนอกอื่น ๆ จะส่งผลต่อความสามารถในการชำระคืนเงินต้นและดอกเบี้ยอย่างมีนัยสำคัญ
- D ตราสารหนี้ที่ไม่สามารถชำระเงินต้นและดอกเบี้ยได้ (Default)

ข้อมูลเกี่ยวกับมูลค่าเงินลงทุนและอัตราส่วนการลงทุนในกองทุนรวมอื่น
ที่บริษัทจัดการกองทุนรวมเดียวกันเป็นผู้รับผิดชอบดำเนินการ (ถ้ามี)

กองทุนเปิด ยูไนเต็ด อินคัม ฟันด์

ณ วันที่ 31 กรกฎาคม 2568

หน่วยลงทุน (กองทุน)	มูลค่าตามราคาตลาด (บาท)	%NAV
-ไม่มี-	-	-

รายละเอียดตัวตราสารและอันดับความน่าเชื่อถือของตราสารทุกตัว
กองทุนเปิด ยูไนเต็ด อินคัม ฟันด์
ณ วันที่ 31 กรกฎาคม 2568

รายละเอียดการลงทุนในสัญญาซื้อขายล่วงหน้า

ประเภทสัญญา	คู่สัญญา	อันดับความ น่าเชื่อถือ	วัตถุประสงค์	มูลค่าตาม ราคาตลาด	%NAV	วันครบกำหนด	กำไร/ขาดทุน
สัญญาที่อ้างอิงกับอัตราแลกเปลี่ยน							
สัญญาฟอเร็กซ์	ธนาคารกรุงศรีอยุธยา จำกัด (มหาชน)	AAA	ป้องกันความเสี่ยง	971,804.82	0.37	14/08/2025	971,804.82
	ธนาคารกรุงศรีอยุธยา จำกัด (มหาชน)	AAA	ป้องกันความเสี่ยง	-52,117.50	-0.02	16/10/2025	-52,117.50
	ธนาคารไทยพาณิชย์ จำกัด (มหาชน)	AA+	ป้องกันความเสี่ยง	-216,315.09	-0.08	11/09/2025	-216,315.09
	ธนาคารไทยพาณิชย์ จำกัด (มหาชน)	AA+	ป้องกันความเสี่ยง	-44,377.50	-0.02	14/08/2025	-44,377.50

บริษัทหลักทรัพย์จัดการกองทุน ยูไอบี (ประเทศไทย) จำกัด
กองทุนเปิด ยูไอเค็ด อินคัม พันด์
งบการเงิน
(ยังไม่ได้ตรวจสอบ)

งบกำไรขาดทุน	งบดุล
สำหรับระยะเวลาตั้งแต่วันที่ 1 กุมภาพันธ์ 2568 ถึงวันที่ 31 กรกฎาคม 2568	ณ 31 กรกฎาคม 2568
	สินทรัพย์
รายได้จากการลงทุน	เงินลงทุนตามมูลค่ายุติธรรม(ราคาทุน 225,415,751.10 บาท)
รายได้เงินปันผล	260,188,550.73
รายได้ดอกเบี้ย	เงินฝากธนาคาร
รายได้อื่น ๆ	3,894,772.36
รวมรายได้	ลูกหนี้
	จากการขายเงินลงทุน
ค่าใช้จ่าย	0.00
ค่าธรรมเนียมการจัดการ	จากดอกเบี้ยและเงินปันผล
ค่าธรรมเนียมผู้ดูแลผลประโยชน์	2,399.60
ค่าธรรมเนียมนายทะเบียน	ค่าใช้จ่ายรอดับัญชี-สุทธิ
ค่าธรรมเนียมการจัดตั้งกองทุนรวม	0.00
ค่าธรรมเนียมที่ปรึกษาการลงทุน	สินทรัพย์อื่น
ค่าธรรมเนียมวิชาชีพ	658,994.73
ค่าใช้จ่ายรอดับัญชีตัดจ่าย	รวมสินทรัพย์
ค่าใช้จ่ายอื่น	264,744,717.42
รวมค่าใช้จ่าย	
	หนี้สิน
กำไร(ขาดทุน)จากการลงทุนสุทธิ	เจ้าหนี้จากการซื้อเงินลงทุน
กำไร(ขาดทุน)จากอัตราแลกเปลี่ยนเงินตราต่างประเทศ	0.00
รายการกำไร(ขาดทุน)สุทธิจากเงินลงทุน	ค่าใช้จ่ายค้างจ่าย
รายการกำไร(ขาดทุน)สุทธิที่เกิดขึ้นทั้งสิ้น	251,020.73
รายการกำไร(ขาดทุน)สุทธิที่ยังไม่เกิดขึ้นทั้งสิ้น	หนี้สินอื่น
กำไร(ขาดทุน)สุทธิที่ยังไม่เกิดขึ้นจากสัญญาขายเงินตราต่างประเทศล่วงหน้า	0.00
รวมรายการกำไร(ขาดทุน)จากเงินลงทุน	รวมหนี้สิน
	251,020.73
การเพิ่มขึ้น(ลดลง)ในสินทรัพย์จากการดำเนินงาน	สินทรัพย์สุทธิ
เงินปันผลจ่ายระหว่างปี	264,493,696.69
การเพิ่มขึ้น(ลดลง)ในสินทรัพย์สุทธิจากการดำเนินงาน	
	สินทรัพย์สุทธิ:
	ทุนที่ได้รับจากผู้ถือหุ้นหน่วยลงทุน
	274,316,660.27
	กำไรสะสม
	กำไร(ขาดทุน)สุทธิที่ยังไม่เกิดขึ้น
	(4,937,176.40)
	บัญชีปรับสมดุล
	6,062,201.91
	กำไร(ขาดทุน)สะสมจากการดำเนินงาน
	6,418,090.25
	สินทรัพย์สุทธิ
	264,493,696.69
	สินทรัพย์สุทธิต่อหน่วย
	9.6419
	จำนวนหน่วยลงทุนที่จำหน่ายแล้วทั้งหมด ณ วันสิ้นงวด (หน่วย)
	27,431,666.0259

ข้อมูลอัตราส่วนหมุนเวียนการลงทุนของกองทุนรวม (PTR)

กองทุนเปิด ยูไนเต็ด อินคัม ฟันด์

ตั้งแต่วันที่ 1 กุมภาพันธ์ 2568 ถึงวันที่ 31 กรกฎาคม 2568

0.00%

อันดับความน่าเชื่อถือของธนาคารหรือสถาบันการเงิน

กองทุนเปิด ยูไนเต็ด อินคัม ฟันด์

ณ วันที่ 31 กรกฎาคม 2568

เงินฝากธนาคาร	อันดับความน่าเชื่อถือโดย สถาบันในต่างประเทศ	อันดับความน่าเชื่อถือโดย สถาบันในประเทศ
-ไม่มี-	-	-

การรับผลประโยชน์ตอบแทนเนื่องจากการที่ใช้บริการบุคคลอื่น ๆ

ลำดับ	บริษัทที่ให้ผลประโยชน์	ผลประโยชน์ที่ได้รับ	เหตุผลในการรับผลประโยชน์
-	-ไม่มี-	-	-

รายชื่อบุคคลที่เกี่ยวข้องกับการทำธุรกรรมของกองทุนรวม

ตั้งแต่วันที่ 1 กุมภาพันธ์ 2568 ถึงวันที่ 31 กรกฎาคม 2568

รายชื่อบุคคลที่เกี่ยวข้อง

-ไม่มีรายชื่อบุคคลที่เกี่ยวข้องกับการทำธุรกรรมของกองทุนรวม-

หมายเหตุ :

ผู้ลงทุนสามารถตรวจสอบรายละเอียดการทำธุรกรรมกับบุคคลที่เกี่ยวข้องกับกองทุนรวมได้ที่

บริษัทจัดการโดยตรง หรือที่ Website ของบริษัทจัดการที่ <http://www.uobam.co.th>

หรือที่ Website ของสำนักงานคณะกรรมการ ก.ล.ต. ที่ <http://www.sec.or.th>

ข้อมูลการลงทุน และเหตุผลในกรณีที่การลงทุนไม่เป็นไปตามนโยบายการลงทุน

กองทุนเปิด ยูไนเต็ด อินคัม ฟันด์

ในรอบปีบัญชี ระหว่างวันที่ 1 กุมภาพันธ์ 2568 ถึงวันที่ 31 กรกฎาคม 2568

วันที่	ชื่อหลักทรัพย์	อัตราส่วน ณ สิ้นวัน (%NAV)	อัตราส่วนตามโครงการ (%NAV)	สาเหตุ	การดำเนินการ
-	-ไม่มี-	-	-	-	-

ข้อมูลการถือหน่วยลงทุนเกิน 1 ใน 3

กองทุนเปิด ยูไนเต็ด อินคัม ฟันด์

ณ วันที่ 31 กรกฎาคม 2568

-ไม่มี-

หมายเหตุ :

ผู้ลงทุนสามารถตรวจสอบข้อมูลการถือหน่วยลงทุนเกิน 1 ใน 3 ได้ที่ website ของบริษัทจัดการ <http://www.uobam.co.th>

ชำระค่าไปรษณียากรแล้ว
ใบอนุญาตนเลขที่ 33/2540
ปณจ. ยานนาวา

เหตุผลที่ต้องส่งข้อมูลผู้รับไม่ได้
<input type="checkbox"/> 1. จำนวนไม่ชัดเจน
<input type="checkbox"/> 2. ไม่มีเลขที่บ้านตามสำเนา
<input type="checkbox"/> 3. ไม่ยอมรับ
<input type="checkbox"/> 4. ไม่มีผู้รับตามสำเนา
<input type="checkbox"/> 5. ไม่มารับภายในกำหนด
<input type="checkbox"/> 6. เลิกกิจการ
<input type="checkbox"/> 7. ย้ายไปทราบที่อยู่ใหม่
<input type="checkbox"/> 8. อื่นๆ.....
ลงชื่อ

บริษัทหลักทรัพย์จัดการกองทุน ยูโอบี (ประเทศไทย) จำกัด

ชั้น 23A, 25 อาคารเอเชียเซ็นเตอร์ เลขที่ 173/27-30, 31-33 ถนนสาทรใต้ แขวงทุ่งมหาเมฆ เขตสาทร กรุงเทพมหานคร 10120

โทรศัพท์ 0-2786-2222 โทรสาร 0-2786-2377

www.uobam.co.th

กองทุนเปิด ยูไนเต็ด อินคัม ฟันด์

United Income Fund : UINC

สารบัญ

	หน้า
สารจากบริษัทจัดการ	1
รายชื่อกรรมการ และคณะผู้บริหาร	3
รายงานผู้ดูแลผลประโยชน์	4
รายชื่อผู้จัดการกองทุน	5
ตารางสรุปผลการดำเนินงาน	6
ตารางแสดงค่าใช้จ่ายที่เรียกเก็บจากกองทุนรวม	8
รายละเอียดเงินลงทุน การกู้ยืมเงินและการก่อภาระผูกพัน	9
ข้อมูลเกี่ยวกับมูลค่าเงินลงทุนและอัตราส่วนการลงทุนในกองทุนรวมอื่น ที่บริษัทจัดการกองทุนรวมเดียวกันเป็นผู้รับผิดชอบดำเนินการ (ถ้ามี)	10
รายละเอียดตัวตราสารและอันดับความน่าเชื่อถือของตราสาร	11
ข้อมูลอัตราส่วนหมุนเวียนการลงทุนของกองทุนรวม (PTR)	12
อันดับความน่าเชื่อถือของธนาคารหรือสถาบันการเงิน	13
การรับผลประโยชน์ตอบแทนเนื่องจากการที่ใช้บริการบุคคลอื่น ๆ	14
รายชื่อบุคคลที่เกี่ยวข้องกับการทำธุรกรรมของกองทุนรวม	15
ข้อมูลการบันทึกมูลค่าตราสารหนี้เป็นศูนย์	16
การรับชำระหนี้ด้วยทรัพย์สินอื่น (ถ้ามี)	17
การลงทุนไม่เป็นไปตามนโยบายการลงทุน	18
ข้อมูลการใช้สิทธิออกเสียงในที่ประชุมผู้ถือหุ้น	19
ข้อมูลการถือหน่วยลงทุนเกินข้อจำกัดการถือหน่วยลงทุน	20
การแก้ไขข้อผูกพัน	21
งบการเงินและรายงานของผู้สอบบัญชีรับอนุญาต	22

สารจากบริษัทจัดการ

เรียน ท่านผู้ถือหน่วยลงทุน

สรุปภาพรวมตลาด

ในช่วง 3 ไตรมาสแรกของปี 2567 ถือเป็นช่วงเวลาที่ดีสำหรับตลาดหุ้นทั่วโลกด้วยแรงสนับสนุนจากหุ้นที่ได้รับประโยชน์จากการเติบโตของอุตสาหกรรม AI และความกังวลต่ออัตราเงินเฟ้อที่ลดลง โดยหุ้นกลุ่มเทคโนโลยีโดยเฉพาะที่เกี่ยวข้องกับ AI ที่มีผลประกอบการเติบโตอย่างรวดเร็ว ประกอบกับธนาคารกลางสหรัฐอเมริกาประกาศลดอัตราดอกเบี้ยนโยบายมากกว่าที่ตลาดคาด ในช่วงเดือนกันยายน โดยปรับลดอัตราดอกเบี้ยถึงร้อยละ 0.50 มาที่ระดับร้อยละ 5.00 ซึ่งเป็นปัจจัยบวกต่อหุ้นโลก หุ้นต่างประเทศพบกับความผันผวนอีกครั้งในช่วงท้ายเดือนตุลาคม จากความไม่แน่นอนของผลการเลือกตั้งประธานาธิบดีสหรัฐอเมริกาที่จะเกิดขึ้นในเดือนพฤศจิกายน ในที่สุดตลาดหุ้นสหรัฐอเมริกาปรับตัวขึ้นอย่างแข็งแกร่งภายหลัง นายโดนัลด์ ทรัมป์ ชนะการเลือกตั้ง แต่ตลาดหุ้นนอกสหรัฐอเมริกาให้ผลตอบแทนที่ไม่ดีนัก เนื่องจากนักลงทุนมีความกังวลต่อสงครามการค้า โดยเฉพาะสาธารณรัฐประชาชนจีน และสาธารณรัฐประชาชนนิยมเวียดนาม

กลยุทธ์การลงทุนของกองทุนฯ

กองทุนเน้นลงทุนในหน่วยลงทุนของกองทุนรวมต่างประเทศชื่อ JPM Income Fund C (acc) – USD โดยเฉลี่ยในรอบปีบัญชีไม่น้อยกว่าร้อยละ 80 ของมูลค่าทรัพย์สินสุทธิของกองทุน กองทุนหลักจดทะเบียนในประเทศลักเซมเบิร์ก (Luxembourg) และบริหารจัดการโดย JPMorgan Asset Management (Europe) S.à.r.l. ทั้งนี้ กองทุนหลักมีวัตถุประสงค์หลักเพื่อสร้างกระแสรายได้ อย่างสม่ำเสมอผ่านการลงทุนไปในตราสารหนี้โดยจะมีการกระจายการลงทุนไปยังตราสารหนี้ประเภทต่างๆ ทั้งภาครัฐและภาคเอกชนทั่วโลกไม่น้อยกว่าร้อยละ 67 ของมูลค่าทรัพย์สินของกองทุน

Portfolio analysis

Measurement	3 years	5 years	Value at Risk (Var)	Fund
Annualised volatility (%)	5.21	6.51	Var	1.88%

Holdings

TOP 10	Sector	Maturity date	% of assets
GNMA (United States)	MBS	01/02/2055	2.9
GNMA (United States)	MBS	01/02/2055	2.3
GNMA (United States)	MBS	20/08/2054	1.4
GNMA (United States)	MBS	20/07/2054	1.3
GNMA (United States)	MBS	20/12/2052	1.2
FNMA (United States)	MBS	01/07/2054	1.2
GNMA (United States)	MBS	20/06/2054	1.1
FHLM (United States)	MBS	01/10/2054	0.9
FNMA (United States)	MBS	01/07/2053	0.8
Connecticut Avenue Securities 2017-C02 (United States)	MBS	25/09/2029	0.7

Bond quality breakdown (%)

AAA: 36.46%	Corporate Bonds: 21.40%
AA: 1.59%	Average duration: 2.47 yrs
A: 3.96%	Yield to maturity: 6.91%
BBB: 13.13%	Average maturity: 3.82 yrs
< BBB: 37.53%	
Cash: 7.33%	

The shown yield-to-maturity is calculated as of 31/01/25 and does not take into account costs, changes in the portfolio, market fluctuations and potential defaults. The yield to maturity is an indication only and is subject to change.

Figures shown may not add up to 100 due to rounding.

Regions (%)

North America	92.4
Developed Europe	2.7
Latin America	2.1
Asia	0.8
Emerging Europe	0.2
Other	1.9

Figures shown may not add up to 100 due to rounding.

Sectors (%)

Agency MBS	30.3
HY Corporate	17
CMBS	14
Non-agency MBS	8.9
Cash & Equivalent	7.3
ABS	5.3
EM & Quasi Sovereigns	4.3
IG Corporate	3.6
EM Corporates	0.8

Figures shown may not add up to 100 due to rounding.

Currency breakdown (%)


USD	100.0
-----	-------

Figures shown may not add up to 100 due to rounding.

เนื่องในโอกาสที่ กองทุนเปิด ยูไนเต็ด อินคัม ฟันด์ ซึ่งจะครบรอบปีบัญชีในวันที่ 31 มกราคม 2568 บริษัทขอเรียนให้ท่านผู้ถือหน่วยลงทุนของกองทุนดังกล่าวทราบว่า กองทุนเปิด ยูไนเต็ด อินคัม ฟันด์ ชนิดรับซื้อคืนหน่วยลงทุนอัตโนมัติ มีมูลค่าทรัพย์สินสุทธิ 4,637,832.22 บาท หรือคิดเป็นมูลค่าทรัพย์สินสุทธิต่อหน่วยเท่ากับ 9.5311 บาท และกองทุนเปิด ยูไนเต็ด อินคัม ฟันด์ ชนิดรับซื้อคืนหน่วยลงทุนแบบดุลยพินิจของผู้ลงทุน มีมูลค่าทรัพย์สินสุทธิ 289,558,157.09 บาท หรือคิดเป็นมูลค่าทรัพย์สินสุทธิต่อหน่วยเท่ากับ 9.5309 บาท

บริษัทขอขอบคุณท่านผู้ถือหน่วยลงทุนทุกท่านที่ให้ความไว้วางใจในการลงทุนกับกองทุนเปิด ยูไนเต็ด อินคัม ฟันด์ และขอให้เชื่อมั่นว่าบริษัทจะบริหารกองทุนให้มีประสิทธิภาพมากที่สุดเพื่อประโยชน์สูงสุดของท่านด้วยความระมัดระวังรอบคอบภายใต้จรรยาบรรณวิชาชีพโดยเคร่งครัดท่านสามารถติดตามข่าวสารประกาศมูลค่าทรัพย์สินสุทธิของกองทุนเปิดได้จากเว็บไซต์ของบริษัทจัดการ

บริษัทหลักทรัพย์จัดการกองทุน ยูโอบี (ประเทศไทย) จำกัด



(นายวนา พูลผล)

ประธานเจ้าหน้าที่บริหาร

รายชื่อกรรมการ และคณะผู้บริหาร บริษัทหลักทรัพย์จัดการกองทุน ยูโอบี (ประเทศไทย) จำกัด

รายชื่อกรรมการ (ข้อมูล ณ วันที่ 17 กุมภาพันธ์ 2568)

1. นายสี ไหว ไฟ	ประธานคณะกรรมการ
2. นายทีโอ บุญ เคียด	กรรมการ
3. นางสาวอัมพร ทรัพย์จินดาวงศ์	กรรมการ
4. นายวนา พูลผล	กรรมการ และประธานเจ้าหน้าที่บริหาร
5. นายสฤษดิ์ชัย อภิศักดิ์ศิริกุล	กรรมการ
6. นางวีระอนงค์ จิระนคร ภู่อระกุล	กรรมการ

คณะผู้บริหาร

1. นายวนา	พูลผล	ประธานเจ้าหน้าที่บริหาร
2. นางสุนรี	พิบูลย์ศักดิ์ศิริกุล	กรรมการผู้จัดการ สายปฏิบัติการ
3. นายเจ็ดพันธุ	นิธยาน	กรรมการผู้จัดการ สายการลงทุน
4. นางสาวรัชดา	ตั้งหะรัฐ	กรรมการผู้จัดการอาวุโส สายพัฒนาธุรกิจ

สถานที่ตั้งของบริษัทจัดการ

บริษัทหลักทรัพย์จัดการกองทุน ยูโอบี (ประเทศไทย) จำกัด

ชั้น 23เอ, 25 อาคารเอเชียเซ็นเตอร์

เลขที่ 173/27-30, 31-33 ถนนสาทรใต้

แขวงทุ่งมหาเมฆ เขตสาทร กรุงเทพมหานคร 10120

โทรศัพท์ 0-2786-2222 โทรสาร 0-2786-2377

ความเห็นของผู้ดูแลผลประโยชน์

เรียน ผู้ถือหุ้นหน่วยลงทุน กองทุนเปิด ยูไนเต็ด อินคัม ฟันด์

ข้าพเจ้า บมจ.ธนาคารกสิกรไทย ในฐานะผู้ดูแลผลประโยชน์ได้ดูแลการจัดการ กองทุนเปิด ยูไนเต็ด อินคัม ฟันด์ ซึ่งจัดการโดย บริษัท หลักทรัพย์จัดการกองทุนยูโอบี (ประเทศไทย) จำกัด สำหรับระยะเวลาตั้งแต่วันที่ 1 กุมภาพันธ์ พ.ศ. 2567 ถึงวันที่ 31 มกราคม พ.ศ. 2568 แล้ว

ข้าพเจ้าเห็นว่า บริษัท หลักทรัพย์จัดการกองทุนยูโอบี (ประเทศไทย) จำกัด ได้ปฏิบัติ หน้าที่ในการจัดการ กองทุนเปิด ยูไนเต็ด อินคัม ฟันด์ เหมาะสมตามสมควรแห่งวัตถุประสงค์ ที่ได้ กำหนดไว้ในโครงการและภายใต้พระราชบัญญัติหลักทรัพย์และตลาดหลักทรัพย์ พ.ศ. 2535

ขอแสดงความนับถือ
บมจ. ธนาคารกสิกรไทย



(นายวิโรจน์ สิมะทองธรรม)
รองผู้อำนวยการฝ่ายบริการธุรกิจหลักทรัพย์



(นายวุฒิชัย รอดภัย)
หัวหน้าส่วนฝ่ายบริการธุรกิจหลักทรัพย์

วันที่ 11 กุมภาพันธ์ พ.ศ. 2568

กองทุนเปิด ยูไนเต็ด อินคัม ฟันด์

รายชื่อผู้จัดการกองทุนรวม

สำหรับระยะเวลาตั้งแต่วันที่ 1 กุมภาพันธ์ 2567 ถึงวันที่ 31 มกราคม 2568

ลำดับที่	รายชื่อผู้จัดการกองทุนรวม	
1	นางสาววรรณจันทร์	อึ้งถาวร*
2	นายฉัตรวิรุฐ	รัตนสิงห์*
3	นายธนพัฒน์	สุริโยตร
4	นายกาย	ศิริพรรณพร*
5	นางสาวพรศจี	วรสุทธิพิศิษฎ์
6	นายวรุณ	ทรัพย์ทวีกุล

* ปฏิบัติหน้าที่เป็นผู้จัดการกองทุนและผู้จัดการลงทุนในสัญญาซื้อขายล่วงหน้า (ถ้ามี)

ตารางสรุปผลการดำเนินงาน

วันจดทะเบียนกองทุน 27 ก.พ. 63

วันสิ้นสุดรอบบัญชี 31 ม.ค. 68

UINC-A

	2558 2015	2559 2016	2560 2017	2561 2018	2562 2019	2563 2020	2564 2021	2565 2022	2566 2023	2567 2024
ผลตอบแทนของกองทุน (Fund Return)	N/A	N/A	N/A	N/A	N/A	-0.12%	2.53%	-10.34%	0.65%	2.46%
ผลตอบแทนตัวชี้วัด (Benchmark Return)	N/A	N/A	N/A	N/A	N/A	3.68%	-0.48%	-12.55%	3.73%	3.69%
ความผันผวนของผลดำเนินงาน (Fund Standard Deviation)	N/A	N/A	N/A	N/A	N/A	8.71%	1.89%	4.81%	3.56%	1.78%
ความผันผวนของตัวชี้วัด (Benchmark Standard Deviation)	N/A	N/A	N/A	N/A	N/A	4.07%	3.49%	7.67%	6.97%	1.79%

	ตั้งแต่ต้นปี (YTD) ¹⁾	3 เดือน (3 Months) ¹⁾	6 เดือน (6 Months) ¹⁾	1 ปี (1 Year) ²⁾	3 ปี (3 Years) ²⁾	5 ปี (5 Years) ²⁾	10 ปี (10 Years) ²⁾	ตั้งแต่จัดตั้ง (Since Inception) ³⁾
ผลตอบแทนของกองทุน (Fund Return)	0.65%	0.87%	1.17%	2.66%	-2.03%	N/A	N/A	-0.97%
ผลตอบแทนตัวชี้วัด (Benchmark Return)	0.73%	1.21%	1.66%	3.75%	-1.11%	N/A	N/A	-0.46%
ความผันผวนของผลดำเนินงาน (Fund Standard Deviation)	0.44%	0.72%	1.01%	1.73%	4.63%	N/A	N/A	6.51%
ความผันผวนของตัวชี้วัด (Benchmark Standard Deviation)	0.47%	0.74%	1.08%	1.74%	6.10%	N/A	N/A	5.18%

UINC-N

	2558 2015	2559 2016	2560 2017	2561 2018	2562 2019	2563 2020	2564 2021	2565 2022	2566 2023	2567 2024
ผลตอบแทนของกองทุน (Fund Return)	N/A	N/A	N/A	N/A	N/A	-0.12%	2.53%	-10.34%	0.65%	2.46%
ผลตอบแทนตัวชี้วัด (Benchmark Return)	N/A	N/A	N/A	N/A	N/A	3.68%	-0.48%	-12.55%	3.73%	3.69%
ความผันผวนของผลดำเนินงาน (Fund Standard Deviation)	N/A	N/A	N/A	N/A	N/A	8.59%	1.89%	4.81%	3.56%	1.78%
ความผันผวนของตัวชี้วัด (Benchmark Standard Deviation)	N/A	N/A	N/A	N/A	N/A	4.56%	3.49%	7.67%	6.97%	1.79%

	ตั้งแต่ต้นปี (YTD) ¹⁾	3 เดือน (3 Months) ¹⁾	6 เดือน (6 Months) ¹⁾	1 ปี (1 Year) ²⁾	3 ปี (3 Years) ²⁾	5 ปี (5 Years) ²⁾	10 ปี (10 Years) ²⁾	ตั้งแต่จัดตั้ง (Since Inception) ³⁾
ผลตอบแทนของกองทุน (Fund Return)	0.65%	0.87%	1.17%	2.66%	-2.03%	N/A	N/A	-0.97%
ผลตอบแทนตัวชี้วัด (Benchmark Return)	0.73%	1.21%	1.66%	3.75%	-1.11%	N/A	N/A	-0.46%
ความผันผวนของผลดำเนินงาน (Fund Standard Deviation)	0.44%	0.72%	1.01%	1.73%	4.63%	N/A	N/A	6.27%
ความผันผวนของตัวชี้วัด (Benchmark Standard Deviation)	0.47%	0.74%	1.08%	1.74%	6.10%	N/A	N/A	5.14%

- หมายเหตุ 1) ผลตอบแทนต่อช่วงเวลา
2) ผลตอบแทนต่อปี
3) ถ้าจัดตั้งกองทุนน้อยกว่า 1 ปี ผลตอบแทนต่อช่วงเวลา ถ้าจัดตั้งกองทุนมากกว่าหรือเท่ากับ 1 ปี ผลตอบแทนร้อยละต่อปี

-ดัชนีชี้วัด

1. ผลการดำเนินงานของกองทุนหลัก ปรับด้วยต้นทุนการป้องกันความเสี่ยงอัตราแลกเปลี่ยน เพื่อเทียบค่าสกุลเงินบาท ณ วันที่คำนวณผลตอบแทน ตามสัดส่วนการทำสัญญาป้องกันความเสี่ยงด้านอัตราแลกเปลี่ยนประมาณร้อยละ 90
 2. ผลการดำเนินงานของกองทุนหลัก ปรับด้วยอัตราแลกเปลี่ยน เพื่อเทียบค่าสกุลเงินบาท ณ วันที่คำนวณผลตอบแทน ตามสัดส่วนที่ไม่ได้ป้องกันความเสี่ยงด้านอัตราแลกเปลี่ยนประมาณร้อยละ 10
- เอกสารการวัดผลการดำเนินงานของกองทุนรวมฉบับนี้ได้จัดทำขึ้นตามมาตรฐานการวัดผลการดำเนินงานของกองทุนรวมของสมาคมบริษัทจัดการลงทุน
- ผลการดำเนินงานในอดีต / ผลการเปรียบเทียบผลการดำเนินงานที่เกี่ยวข้องกับผลิตภัณฑ์ในตลาดทุน มิได้เป็นสิ่งยืนยันถึงผลการดำเนินงานในอนาคต

กองทุนเปิด ยูไนเต็ด อินคัม ฟันด์

ตารางแสดงค่าใช้จ่ายทั้งหมดที่เรียกเก็บจากกองทุนรวม

สำหรับงวด ตั้งแต่วันที่ 1 กุมภาพันธ์ 2566 ถึงวันที่ 31 มกราคม 2567

UINC-A

ค่าใช้จ่ายที่เรียกเก็บจากกองทุนรวม (Fund's direct expense)	จำนวนเงิน หน่วย : พันบาท	ร้อยละ ของ มูลค่าทรัพย์สินสุทธิ
ค่าธรรมเนียมการจัดการ	43.94	0.8025
ค่าธรรมเนียมผู้ดูแลผลประโยชน์	1.76	0.0321
ค่าธรรมเนียมการทำรายการ	-	-
ค่าธรรมเนียมนายทะเบียน	8.79	0.1605
ค่าที่ปรึกษาการลงทุน	-	-
ค่าใช้จ่ายในการส่งเสริมการขาย - ช่วงเสนอขายหน่วยลงทุนครั้งแรก	-	-
ค่าใช้จ่ายในการส่งเสริมการขาย - ภายหลังเสนอขายหน่วยลงทุนครั้งแรก	-	-
ค่าสอบบัญชี	0.64	0.0118
ค่าใช้จ่ายอื่น ๆ*	0.08	0.0015
รวมค่าใช้จ่ายทั้งหมด **	55.21	1.0084

หมายเหตุ * ค่าใช้จ่ายอื่น ๆ ที่แต่ละรายการ ไม่เกินร้อยละ 0.01

** ได้รวมภาษีมูลค่าเพิ่มไว้ด้วย (ถ้ามี), ไม่รวมค่านายหน้าซื้อขายหลักทรัพย์

UINC-N

ค่าใช้จ่ายที่เรียกเก็บจากกองทุนรวม (Fund's direct expense)	จำนวนเงิน หน่วย : พันบาท	ร้อยละ ของ มูลค่าทรัพย์สินสุทธิ
ค่าธรรมเนียมการจัดการ	2,743.12	0.8025
ค่าธรรมเนียมผู้ดูแลผลประโยชน์	109.72	0.0321
ค่าธรรมเนียมการทำรายการ	-	-
ค่าธรรมเนียมนายทะเบียน	548.62	0.1605
ค่าที่ปรึกษาการลงทุน	-	-
ค่าใช้จ่ายในการส่งเสริมการขาย - ช่วงเสนอขายหน่วยลงทุนครั้งแรก	-	-
ค่าใช้จ่ายในการส่งเสริมการขาย - ภายหลังเสนอขายหน่วยลงทุนครั้งแรก	-	-
ค่าสอบบัญชี	40.26	0.0118
ค่าใช้จ่ายอื่น ๆ*	5.29	0.0015
รวมค่าใช้จ่ายทั้งหมด **	3,447.01	1.0084

หมายเหตุ * ค่าใช้จ่ายอื่น ๆ ที่แต่ละรายการ ไม่เกินร้อยละ 0.01

** ได้รวมภาษีมูลค่าเพิ่มไว้ด้วย(ถ้ามี), ไม่รวมค่านายหน้าซื้อขายหลักทรัพย์

กองทุนเปิด ยูไนเต็ด อินคัม ฟันด์
ณ วันที่ 31 มกราคม 2568
รายละเอียดการลงทุน การกู้ยืมเงินและการก่อภาระผูกพัน

	มูลค่าตามราคาตลาด	%NAV
หลักทรัพย์หรือทรัพย์สินในประเทศ		
เงินฝาก	<u>14,243,873.86</u>	<u>4.84</u>
ธนาคาร กสิกรไทย จำกัด (มหาชน)	14,232,438.88	4.84
ธนาคาร กสิกรไทย จำกัด (มหาชน)(USD)	11,434.98	0.00
อื่นๆ	<u>-11,642,089.76</u>	<u>-3.96</u>
ทรัพย์สินอื่น	0.00	0.00
หนี้สินอื่น	-11,642,089.76	-3.96
หลักทรัพย์หรือทรัพย์สินประเทศ LUXEMBOURG		
หุ้นสามัญ	<u>296,997,412.39</u>	<u>100.95</u>
หน่วยลงทุน	296,997,412.39	100.95
JPM Income Fund C (acc) - USD	296,997,412.39	100.95
หลักทรัพย์หรือทรัพย์สินสัญญาซื้อขายล่วงหน้า		
สัญญาที่อ้างอิงกับอัตราแลกเปลี่ยน	<u>-5,403,207.18</u>	<u>-1.84</u>
สัญญาฟอเร็กซ์	-5,403,207.18	-1.84
มูลค่าทรัพย์สินสุทธิ	<u>294,195,989.31</u>	<u>100.00</u>

ข้อมูลเกี่ยวกับมูลค่าเงินลงทุนและอัตราส่วนการลงทุนในกองทุนรวมอื่น
ที่บริษัทจัดการกองทุนรวมเดียวกันเป็นผู้รับผิดชอบดำเนินการ (ถ้ามี)

กองทุนเปิด ยูไนเต็ด อินคัม ฟันด์

ณ วันที่ 31 มกราคม 2568

หน่วยลงทุน (กองทุน)	มูลค่าตามราคาตลาด (บาท)	%NAV
-ไม่มี-	-	-

รายละเอียดตัวตราสารและอันดับความน่าเชื่อถือของตราสารทุกตัว

กองทุนเปิด ยูไนเต็ด อินคัม ฟันด์

ณ วันที่ 31 มกราคม 2568

รายละเอียดการลงทุนในสัญญาซื้อขายล่วงหน้า

ประเภทสัญญา	คู่สัญญา	อันดับความ น่าเชื่อถือ	วัตถุประสงค์	มูลค่าตาม ราคาตลาด	%NAV	วันครบกำหนด	กำไร/ขาดทุน
สัญญาที่อ้างอิงกับอัตราแลกเปลี่ยน							
สัญญาฟอเร็กซ์	ธนาคารไทยพาณิชย์ จำกัด (มหาชน)	AA+	ป้องกันความเสี่ยง	567,723.67	0.19	26/03/2568	567,723.67
	ธนาคารไทยพาณิชย์ จำกัด (มหาชน)	AA+	ป้องกันความเสี่ยง	-1,848,622.79	-0.63	29/05/2568	-1,848,622.79
	ธนาคารไทยพาณิชย์ จำกัด (มหาชน)	AA+	ป้องกันความเสี่ยง	-313,321.68	-0.11	27/06/2568	-313,321.68
	ธนาคารไทยพาณิชย์ จำกัด (มหาชน)	AA+	ป้องกันความเสี่ยง	-14,872.78	-0.01	12/03/2568	-14,872.78
	ธนาคารกรุงศรีอยุธยา จำกัด (มหาชน)	AAA	ป้องกันความเสี่ยง	-3,994,148.88	-1.36	27/02/2568	-3,994,148.88
	ธนาคารเกียรตินาคินภัทร จำกัด (มหาชน)	A	ป้องกันความเสี่ยง	-70,652.93	-0.02	27/02/2568	-70,652.93
	ธนาคารเกียรตินาคินภัทร จำกัด (มหาชน)	A	ป้องกันความเสี่ยง	332,171.29	0.11	27/06/2568	332,171.29
	ธนาคารทหารไทยธนชาต จำกัด (มหาชน)	AA+	ป้องกันความเสี่ยง	-61,483.08	-0.02	26/03/2568	-61,483.08

ข้อมูลอัตราส่วนหมุนเวียนการลงทุนของกองทุนรวม (PTR)

กองทุนเปิด ยูไนเต็ด อินคัม ฟันด์

ตั้งแต่วันที่ 1 กุมภาพันธ์ 2567 ถึงวันที่ 31 มกราคม 2568

5.41%

อันดับความน่าเชื่อถือของธนาคารหรือสถาบันการเงิน

กองทุนเปิด ยูไนเต็ด อินคัม ฟันด์

ณ วันที่ 31 มกราคม 2568

เงินฝากธนาคาร	อันดับความน่าเชื่อถือ โดยสถาบันในต่างประเทศ	อันดับความน่าเชื่อถือ โดยสถาบันในประเทศ
- ไม่มี -	-	-

การรับผลประโยชน์ตอบแทนเนื่องจากการที่ใช้บริการบุคคลอื่น ๆ

ลำดับ	บริษัทที่ให้ผลประโยชน์	ผลประโยชน์ที่ได้รับ	เหตุผลในการรับ ผลประโยชน์
-	-ไม่มี-	-	-

รายชื่อบุคคลที่เกี่ยวข้องกับการทำธุรกรรมของกองทุนรวม

ตั้งแต่วันที่ 1 กุมภาพันธ์ 2567 ถึงวันที่ 31 มกราคม 2568

รายชื่อบุคคลที่เกี่ยวข้อง
-ไม่มีรายชื่อบุคคลที่เกี่ยวข้องกับการทำธุรกรรมของกองทุนรวม-

หมายเหตุ :

ผู้ลงทุนสามารถตรวจสอบรายละเอียดการทำธุรกรรมกับบุคคลที่เกี่ยวข้องกับกองทุนรวมได้ที่
บริษัทจัดการโดยตรง หรือที่ Website ของบริษัทจัดการที่ <http://www.uobam.co.th>
หรือที่ Website ของสำนักงานคณะกรรมการ ก.ล.ต. ที่ <http://www.sec.or.th>

กองทุนเปิด ยูไนเต็ด อินคัม ฟันด์

ข้อมูลการบันทึกมูลค่าตราสารแห่งนี้เป็นศูนย์

(ในกรณีที่ผู้ออกตราสารแห่งนั้นผิดนัดชำระหนี้หรือมีเหตุการณ์ว่า จะไม่สามารถชำระหนี้ได้)

ประเภท เงินลงทุน	ชื่อผู้ออกตราสาร	มูลค่าหน้าตัว (บาท)	วันที่บันทึก เป็นศูนย์	วันที่ครบ กำหนดชำระหนี้	หมายเหตุ
-	-ไม่มี-	-	-	-	-

การรับชำระหนี้ด้วยทรัพย์สินอื่น (ถ้ามี)

-ไม่มี-

ข้อมูลการลงทุน และเหตุผลในกรณีที่การลงทุนไม่เป็นไปตามนโยบายการลงทุน

กองทุนเปิด ยูไนเต็ด อินคัม ฟันด์

ในรอบปีบัญชีระหว่างวันที่ 1 กุมภาพันธ์ 2567 ถึงวันที่ 31 มกราคม 2568

วันที่	ชื่อหลักทรัพย์	อัตราส่วน ณ สิ้นวัน (%NAV)	อัตราส่วนตามโครงการ (%NAV)	สาเหตุ	การดำเนินการ
-	-ไม่มี-	-	-	-	-

ข้อมูลการใช้สิทธิออกเสียงในที่ประชุมผู้ถือหุ้น
ในนามกองทุนรวมของรอบปีปฏิทินล่าสุด

ผู้ลงทุนสามารถตรวจสอบรายละเอียดแนวทางการใช้สิทธิออกเสียงได้ที่

Website ของบริษัทจัดการ <http://www.uobam.co.th>

ข้อมูลการถือหน่วยลงทุนเกิน 1 ใน 3

กองทุนเปิด ยูไนเต็ด อินคัม ฟันด์

ณ วันที่ 31 มกราคม 2568

-ไม่มี-

หมายเหตุ :

ผู้ลงทุนสามารถตรวจสอบข้อมูลการถือหน่วยลงทุนเกิน 1 ใน 3 ได้ที่ website ของบริษัทจัดการ [http:// www.uobam.co.th](http://www.uobam.co.th)

การแก้ไขข้อผูกพัน

กองทุนเปิด ยูไนเต็ด อินคัม ฟันด์

สำหรับระยะเวลา ตั้งแต่วันที่ 1 กุมภาพันธ์ 2567 ถึงวันที่ 31 มกราคม 2568

เรื่องที่แก้ไข	เหตุผลที่แก้ไข	วันที่ได้รับ ความเห็นชอบ	วันที่มีผล ใช้บังคับ
-	-	-	-

กองทุนเปิด ยูไนเต็ด อินคัม ฟันด์
งบการเงินและรายงานของผู้สอบบัญชีรับอนุญาต
สำหรับปีสิ้นสุดวันที่ 31 มกราคม 2568

รายงานของผู้สอบบัญชีรับอนุญาต

เสนอ ผู้ถือหุ้นหน่วยลงทุนของกองทุนเปิด ยูไนเต็ด อินคัม ฟันด์

ความเห็น

ข้าพเจ้าได้ตรวจสอบงบการเงินของกองทุนเปิด ยูไนเต็ด อินคัม ฟันด์ (“กองทุน”) ซึ่งประกอบด้วยงบฐานะการเงิน และงบประกอบรายละเอียดเงินลงทุน ณ วันที่ 31 มกราคม 2568 และงบกำไรขาดทุนเบ็ดเสร็จ และงบการเปลี่ยนแปลงสินทรัพย์สุทธิสำหรับปีสิ้นสุดวันเดียวกัน และหมายเหตุประกอบงบการเงิน รวมถึงสรุปนโยบายการบัญชีที่สำคัญ

ข้าพเจ้าเห็นว่า งบการเงินข้างต้นนี้แสดงฐานะการเงินของกองทุนเปิด ยูไนเต็ด อินคัม ฟันด์ ณ วันที่ 31 มกราคม 2568 และผลการดำเนินงาน และการเปลี่ยนแปลงสินทรัพย์สุทธิสำหรับปีสิ้นสุดวันเดียวกัน โดยถูกต้องตามที่ควรในสาระสำคัญตามแนวปฏิบัติทางบัญชีสำหรับกองทุนรวมและกองทุนสำรองเลี้ยงชีพ ที่สมาคมบริษัทจัดการลงทุนกำหนด โดยได้รับความเห็นชอบจากสำนักงานคณะกรรมการกำกับหลักทรัพย์และตลาดหลักทรัพย์

เกณฑ์ในการแสดงความเห็น

ข้าพเจ้าได้ปฏิบัติตามตรวจสอบตามมาตรฐานการสอบบัญชี ความรับผิดชอบของข้าพเจ้าได้กล่าวไว้ในวรรคความรับผิดชอบของผู้สอบบัญชีต่อการตรวจสอบงบการเงินในรายงานของข้าพเจ้า ข้าพเจ้ามีความเป็นอิสระจากกองทุนตามประมวลจรรยาบรรณของผู้ประกอบวิชาชีพบัญชี รวมถึง มาตรฐานเรื่องความเป็นอิสระ ที่กำหนดโดยสภาวิชาชีพบัญชี (ประมวลจรรยาบรรณของผู้ประกอบวิชาชีพบัญชี) ในส่วนที่เกี่ยวข้องกับการตรวจสอบงบการเงิน และข้าพเจ้าได้ปฏิบัติตามความรับผิดชอบด้านจรรยาบรรณอื่น ๆ ตามประมวลจรรยาบรรณของผู้ประกอบวิชาชีพบัญชี ข้าพเจ้าเชื่อว่าหลักฐานการสอบบัญชีที่ข้าพเจ้าได้รับเพียงพอและเหมาะสมเพื่อใช้เป็นเกณฑ์ในการแสดงความเห็นของข้าพเจ้า

ข้อมูลอื่น

ผู้บริหารเป็นผู้รับผิดชอบต่อข้อมูลอื่น ข้อมูลอื่นประกอบด้วย ข้อมูลซึ่งรวมอยู่ในรายงานประจำปี แต่ไม่รวมถึงงบการเงิน และรายงานของผู้สอบบัญชีที่อยู่ในรายงานประจำปีนั้น ข้าพเจ้าคาดว่าข้าพเจ้าจะได้รับรายงานประจำปีภายหลังวันที่ในรายงานของผู้สอบบัญชี

ความเห็นของข้าพเจ้าต่องบการเงินไม่ครอบคลุมถึงข้อมูลอื่น และข้าพเจ้าไม่ได้ให้ความเชื่อมั่นต่อข้อมูลอื่น

ความรับผิดชอบของข้าพเจ้าที่เกี่ยวข้องกับการตรวจสอบงบการเงินคือ การอ่านและพิจารณาว่าข้อมูลอื่นมีความขัดแย้งที่มีสาระสำคัญกับงบการเงินหรือกับความรู้ที่ได้รับจากการตรวจสอบของข้าพเจ้า หรือปรากฏว่าข้อมูลอื่นมีการแสดงข้อมูลที่ขัดต่อข้อเท็จจริงอันเป็นสาระสำคัญหรือไม่

เมื่อข้าพเจ้าได้อ่านรายงานประจำปี หากข้าพเจ้าสรุปได้ว่ามีการแสดงข้อมูลที่ขัดต่อข้อเท็จจริงอันเป็นสาระสำคัญ ข้าพเจ้าต้องสื่อสารเรื่องดังกล่าวกับผู้บริหารเพื่อให้ผู้บริหารดำเนินการแก้ไขข้อมูลที่แสดงขัดต่อข้อเท็จจริง

ความรับผิดชอบของผู้บริหารต่องบการเงิน

ผู้บริหารมีหน้าที่รับผิดชอบในการจัดทำและนำเสนองบการเงินเหล่านี้โดยถูกต้องตามที่ควรตามแนวปฏิบัติทางบัญชีสำหรับกองทุนรวมและกองทุนสำรองเลี้ยงชีพ ที่สมาคมบริษัทจัดการลงทุนกำหนด โดยได้รับความเห็นชอบจากสำนักงานคณะกรรมการกำกับหลักทรัพย์และตลาดหลักทรัพย์ และรับผิดชอบเกี่ยวกับการควบคุมภายในที่ผู้บริหารพิจารณาว่าจำเป็น เพื่อให้สามารถจัดทำงบการเงินที่ปราศจากการแสดงข้อมูลที่ขัดต่อข้อเท็จจริงอันเป็นสาระสำคัญไม่ว่าจะเกิดจากการทุจริตหรือข้อผิดพลาด

ในการจัดทำงบการเงิน ผู้บริหารรับผิดชอบในการประเมินความสามารถของกองทุนในการดำเนินงานต่อเนื่อง การเปิดเผยเรื่องที่เกี่ยวข้องกับการดำเนินงานต่อเนื่อง (ตามความเหมาะสม) และการใช้เกณฑ์การบัญชีสำหรับการดำเนินงานต่อเนื่องเว้นแต่ผู้บริหารมีความตั้งใจที่จะเลิกกองทุนหรือหยุดดำเนินงานหรือไม่สามารถดำเนินงานต่อเนื่องต่อไปได้

ความรับผิดชอบของผู้สอบบัญชีต่อการตรวจสอบงบการเงิน


การตรวจสอบของข้าพเจ้ามีวัตถุประสงค์เพื่อให้ได้ความเชื่อมั่นอย่างสมเหตุสมผลว่างบการเงิน โดยรวมปราศจากการแสดงข้อมูลที่ขัดต่อข้อเท็จจริงอันเป็นสาระสำคัญหรือไม่ ไม่ว่าจะเกิดจากการทุจริตหรือข้อผิดพลาด และเสนอรายงานของผู้สอบบัญชีซึ่งรวมความเห็นของข้าพเจ้าอยู่ด้วย ความเชื่อมั่นอย่างสมเหตุสมผลคือความเชื่อมั่นในระดับสูงแต่ไม่ได้เป็นการรับประกันว่าการปฏิบัติงานตรวจสอบตามมาตรฐานการสอบบัญชีจะสามารถตรวจพบข้อมูลที่ขัดต่อข้อเท็จจริงอันเป็นสาระสำคัญที่มีอยู่ได้เสมอไป ข้อมูลที่ขัดต่อข้อเท็จจริงอาจเกิดจากการทุจริตหรือข้อผิดพลาดและถือว่ามีสาระสำคัญเมื่อคาดการณ์ได้อย่างสมเหตุสมผลว่ารายการที่ขัดต่อข้อเท็จจริงแต่ละรายการหรือทุกรายการรวมกันจะมีผลต่อการตัดสินใจทางเศรษฐกิจของผู้ใช้งบการเงินจากการใช้งบการเงินเหล่านี้

ในการตรวจสอบของข้าพเจ้าตามมาตรฐานการสอบบัญชี ข้าพเจ้าได้ใช้ดุลยพินิจและการสังเกตและสงสัยเยี่ยงผู้ประกอบวิชาชีพตลอดการตรวจสอบ การปฏิบัติงานของข้าพเจ้ารวมถึง

- ระบุและประเมินความเสี่ยงจากการแสดงข้อมูลที่ขัดต่อข้อเท็จจริงอันเป็นสาระสำคัญในงบการเงินไม่ว่าจะเกิดจากการทุจริตหรือข้อผิดพลาด ออกแบบและปฏิบัติงานตามวิธีการตรวจสอบเพื่อตอบสนองต่อความเสี่ยงเหล่านั้น และได้หลักฐานการสอบบัญชีที่เพียงพอและเหมาะสมเพื่อเป็นเกณฑ์ในการแสดงความเห็นของข้าพเจ้า ความเสี่ยงที่ไม่พบข้อมูลที่ขัดต่อข้อเท็จจริงอันเป็นสาระสำคัญซึ่งเป็นผลมาจากการทุจริตจะสูงกว่าความเสี่ยงที่เกิดจากข้อผิดพลาดเนื่องจากการทุจริตอาจเกี่ยวกับการสมรู้ร่วมคิด การปลอมแปลงเอกสารหลักฐาน การตั้งใจละเว้นการแสดงผลการแสดงผลที่ไม่ตรงตามข้อเท็จจริงหรือการแทรกแซงการควบคุมภายใน
- ทำความเข้าใจในระบบการควบคุมภายในที่เกี่ยวข้องกับการตรวจสอบ เพื่อออกแบบวิธีการตรวจสอบที่เหมาะสมกับสถานการณ์ แต่ไม่ใช่เพื่อวัตถุประสงค์ในการแสดงความเห็นต่อความมีประสิทธิภาพของการควบคุมภายในของกองทุน
- ประเมินความเหมาะสมของนโยบายการบัญชีที่ผู้บริหารใช้และความสมเหตุสมผลของประมาณการทางบัญชีและการเปิดเผยข้อมูลที่เกี่ยวข้องซึ่งจัดทำขึ้น โดยผู้บริหาร

- สรุปเกี่ยวกับความเหมาะสมของการใช้เกณฑ์การบัญชีสำหรับการดำเนินงานต่อเนื่องของผู้บริหารและจากหลักฐานการสอบบัญชีที่ได้รับ สรุปว่ามีความไม่แน่นอนที่มีสาระสำคัญที่เกี่ยวกับเหตุการณ์หรือสถานการณ์ที่อาจเป็นเหตุให้เกิดข้อสงสัยอย่างมีนัยสำคัญต่อความสามารถของกองทุนในการดำเนินงานต่อเนื่องหรือไม่ ถ้าข้าพเจ้าได้ข้อสรุปว่ามีความไม่แน่นอนที่มีสาระสำคัญ ข้าพเจ้าต้องกล่าวไว้ในรายงานของผู้สอบบัญชีของข้าพเจ้าโดยให้ข้อสังเกตถึงการเปิดเผยข้อมูลในงบการเงินที่เกี่ยวข้อง หรือถ้าการเปิดเผยข้อมูลดังกล่าวไม่เพียงพอ ความเห็นของข้าพเจ้าจะเปลี่ยนแปลงไป ข้อสรุปของข้าพเจ้าขึ้นอยู่กับหลักฐานการสอบบัญชีที่ได้รับจนถึงวันที่ในรายงานของผู้สอบบัญชีของข้าพเจ้า อย่างไร ก็ตาม เหตุการณ์หรือสถานการณ์ในอนาคตอาจเป็นเหตุให้กองทุนต้องหยุดการดำเนินงานต่อเนื่อง
- ประเมินการนำเสนอ โครงสร้างและเนื้อหาของงบการเงิน โดยรวม รวมถึงการเปิดเผยข้อมูลว่างบการเงินแสดงรายการและเหตุการณ์ในรูปแบบที่ทำให้มีการนำเสนอข้อมูล โดยถูกต้องตามที่ควรหรือไม่

ข้าพเจ้าได้สื่อสารกับผู้บริหารในเรื่องต่างๆ ที่สำคัญ ซึ่งรวมถึงขอบเขตและช่วงเวลาของการตรวจสอบตามที่ได้วางแผนไว้ ประเด็นที่มีนัยสำคัญที่พบจากการตรวจสอบ รวมถึงข้อบกพร่องที่มีนัยสำคัญในระบบการควบคุมภายในหากข้าพเจ้าได้พบในระหว่างการตรวจสอบของข้าพเจ้า



(นางสาวชุตติมา วงษ์ศราพันธ์ชัย)

ผู้สอบบัญชีรับอนุญาต เลขทะเบียน 9622

บริษัท พีวี ออดิท จำกัด

กรุงเทพฯ 7 มีนาคม 2568

กองทุนเปิด ยูไนเต็ด อินคัม ฟันด์

งบฐานะการเงิน

ณ วันที่ 31 มกราคม 2568

	หมายเหตุ	บาท	
		2568	2567
สินทรัพย์	8		
เงินลงทุนแสดงด้วยมูลค่ายุติธรรม	3, 4	296,997,412.39	395,580,857.76
เงินฝากธนาคาร		14,240,237.38	2,492,143.70
ลูกหนี้			
จากดอกเบี้ย		3,636.48	4,288.17
จากการขายหน่วยลงทุน		-	99.01
ลูกหนี้จากสัญญาอนุพันธ์	3, 6	899,894.96	224,669.09
รวมสินทรัพย์		312,141,181.21	398,302,057.73
หนี้สิน	8		
เจ้าหนี้จากการรับซื้อคืนหน่วยลงทุน		11,330,352.14	321,199.50
เจ้าหนี้จากสัญญาอนุพันธ์	3, 6	6,303,102.14	3,331,713.95
ค่าใช้จ่ายค้างจ่าย	5	296,518.61	396,831.29
ภาษีเงินได้ค้างจ่าย		545.47	643.22
หนี้สินอื่น		14,673.54	18,867.50
รวมหนี้สิน		17,945,191.90	4,069,255.46
สินทรัพย์สุทธิ		294,195,989.31	394,232,802.27
สินทรัพย์สุทธิ:			
ทุนที่ได้รับจากผู้ถือหน่วยลงทุน		308,675,522.04	424,663,246.01
กำไร(ขาดทุน)สะสม			
บัญชีปรับสมดุล		(15,390,239.97)	(22,231,208.80)
กำไร(ขาดทุน)สะสมจากการดำเนินงาน		910,707.24	(8,199,234.94)
สินทรัพย์สุทธิ	7	294,195,989.31	394,232,802.27

กองทุนเปิด ยูไนเต็ด อินคัม ฟันด์
 งบประมาณรายละเอียดเงินลงทุน
 ณ วันที่ 31 มกราคม 2568

<u>ชื่อหลักทรัพย์</u>	<u>จำนวนหน่วย</u>	<u>มูลค่ายุติธรรม</u> (บาท)	<u>ร้อยละของ</u> <u>มูลค่าเงินลงทุน</u>
เงินลงทุนในกองทุนรวมต่างประเทศ			
หน่วยลงทุน			
JPMorgan Income Fund C (acc) - USD *	60,967.319	296,997,412.39	100.00
รวมเงินลงทุน (ราคาทุน 257,287,436.36 บาท)		296,997,412.39	100.00

* กองทุน JPMorgan Income Fund C (acc) - USD มีวัตถุประสงค์หลักเพื่อสร้างกระแสรายได้อย่างสม่ำเสมอผ่านการลงทุนในตราสารหนี้ โดยกระจายการลงทุนไปยังตราสารหนี้ประเภทต่าง ๆ ทั้งภาครัฐและภาคเอกชนทั่วโลกไม่น้อยกว่า 67% ของมูลค่าทรัพย์สินของกองทุน

กองทุนเปิด ยูไนเต็ด อินคัม ฟันด์
 งบประมาณรายละเอียดเงินลงทุน
 ณ วันที่ 31 มกราคม 2567

<u>ชื่อหลักทรัพย์</u>	<u>จำนวนหน่วย</u>	<u>มูลค่ายุติธรรม</u> (บาท)	<u>ร้อยละของ</u> <u>มูลค่าเงินลงทุน</u>
เงินลงทุนในกองทุนรวมต่างประเทศ			
หน่วยลงทุน			
JPMorgan Income Fund C (acc) - USD *	82,415.658	395,580,857.76	100.00
รวมเงินลงทุน (ราคาทุน 345,200,952.76 บาท)		395,580,857.76	100.00

* กองทุน JPMorgan Income Fund C (acc) - USD มีวัตถุประสงค์หลักเพื่อสร้างกระแสรายได้อย่างสม่ำเสมอผ่านการลงทุนในตราสารหนี้ โดยกระจายการลงทุนไปยังตราสารหนี้ประเภทต่าง ๆ ทั้งภาครัฐและภาคเอกชนทั่วโลกไม่น้อยกว่า 67% ของมูลค่าทรัพย์สินของกองทุน

กองทุนเปิด ยูไนเต็ด อินคัม ฟันด์
งบกำไรขาดทุนเบ็ดเสร็จ
สำหรับปีสิ้นสุดวันที่ 31 มกราคม 2568

	หมายเหตุ	บาท	
		2568	2567
รายได้	3		
รายได้ดอกเบี้ย		31,525.47	26,763.09
รวมรายได้		31,525.47	26,763.09
ค่าใช้จ่าย	3		
ค่าธรรมเนียมการจัดการ	5	2,787,061.31	3,372,015.30
ค่าธรรมเนียมผู้ดูแลผลประโยชน์		111,482.91	134,880.75
ค่าธรรมเนียมนายทะเบียน	5	557,412.21	674,403.02
ค่าธรรมเนียมวิชาชีพ		40,900.00	40,900.00
ค่าใช้จ่ายอื่น		5,370.00	2,935.00
รวมค่าใช้จ่าย		3,502,226.43	4,225,134.07
ขาดทุนสุทธิ		(3,470,700.96)	(4,198,370.98)
รายการกำไร(ขาดทุน)สุทธิจากเงินลงทุน	3		
รายการกำไรสุทธิที่เกิดขึ้นจากเงินลงทุน		19,458,193.60	7,344,309.77
รายการกำไร(ขาดทุน)สุทธิที่ยังไม่เกิดขึ้นจากเงินลงทุน		(10,669,928.97)	37,597,912.92
รายการขาดทุนสุทธิที่เกิดขึ้นจากสัญญาอนุพันธ์		(14,728,061.10)	(3,712,917.40)
รายการขาดทุนสุทธิที่ยังไม่เกิดขึ้นจากสัญญาอนุพันธ์	6, 8	(2,296,162.32)	(40,444,894.78)
รายการกำไร(ขาดทุน)สุทธิจากอัตราแลกเปลี่ยนเงินตราต่างประเทศ		20,821,331.01	(14,688.39)
รวมรายการกำไรสุทธิจากเงินลงทุนที่เกิดขึ้นและที่ยังไม่เกิดขึ้น		12,585,372.22	769,722.12
การเพิ่มขึ้น(ลดลง)ในสินทรัพย์สุทธิจากการดำเนินงานก่อนภาษีเงินได้ หัก ภาษีเงิน ได้	3	9,114,671.26	(3,428,648.86)
หัก ภาษีเงิน ได้		(4,729.08)	(4,014.53)
การเพิ่มขึ้น(ลดลง)ในสินทรัพย์สุทธิจากการดำเนินงานหลังหักภาษีเงินได้	7	9,109,942.18	(3,432,663.39)

กองทุนเปิด ยูไนเต็ด อินคัม ฟันด์
 งบการเปลี่ยนแปลงสินทรัพย์สุทธิ
 สำหรับปีสิ้นสุดวันที่ 31 มกราคม 2568

	บาท	
	2568	2567
การเพิ่มขึ้น(ลดลง)สุทธิของสินทรัพย์สุทธิจาก		
การดำเนินงาน	9,109,942.18	(3,432,663.39)
การเพิ่มขึ้นของทุนที่ได้รับจากผู้ถือหน่วยลงทุนในระหว่างปี	6,519,219.14	592,143.18
การลดลงของทุนที่ได้รับจากผู้ถือหน่วยลงทุนในระหว่างปี	(115,665,974.28)	(53,586,750.59)
การลดลงของสินทรัพย์สุทธิในระหว่างปี	(100,036,812.96)	(56,427,270.80)
สินทรัพย์สุทธิ ณ วันต้นปี	394,232,802.27	450,660,073.07
สินทรัพย์สุทธิ ณ วันปลายปี	294,195,989.31	394,232,802.27
	หน่วย	
<u>การเปลี่ยนแปลงของจำนวนหน่วยลงทุน</u>		
(มูลค่าหน่วยละ 10 บาท)		
หน่วยลงทุน ณ วันต้นปี	42,466,324.6011	48,298,627.4498
บวก : หน่วยลงทุนที่ขายในระหว่างปี	696,532.4660	65,117.6755
หัก : หน่วยลงทุนที่รับซื้อคืนในระหว่างปี	(12,295,304.8631)	(5,897,420.5242)
หน่วยลงทุน ณ วันปลายปี	30,867,552.2040	42,466,324.6011

กองทุนเปิด ยูไนเต็ด อินคัม ฟันด์

หมายเหตุประกอบงบการเงิน

สำหรับปีสิ้นสุดวันที่ 31 มกราคม 2568

1. ข้อมูลทั่วไป

กองทุนเปิด ยูไนเต็ด อินคัม ฟันด์ (“กองทุน”) จัดทะเบียนเป็นกองทุนร่วมกับสำนักงานคณะกรรมการกำกับหลักทรัพย์และตลาดหลักทรัพย์ (“ก.ล.ต.”) เมื่อวันที่ 27 กุมภาพันธ์ 2563 มีเงินทุนจดทะเบียนจำนวน 5,000 ล้านบาท (แบ่งเป็น 500 ล้านหน่วยลงทุน มูลค่าหน่วยลงทุนละ 10 บาท) โดยมีบริษัทหลักทรัพย์จัดการกองทุน ยูโอบี (ประเทศไทย) จำกัด (“บริษัทจัดการ”) เป็นผู้จัดการกองทุนและนายทะเบียนหน่วยลงทุน และธนาคารกสิกรไทย จำกัด (มหาชน) เป็นผู้ดูแลผลประโยชน์

กองทุนเป็นกองทุนรวมประเภทรับซื้อคืนหน่วยลงทุน ซึ่งไม่มีการกำหนดอายุโครงการ ที่มีการแบ่งชนิดของหน่วยลงทุนเป็น 2 ชนิด ได้แก่

1. ชนิดรับซื้อคืนหน่วยลงทุนอัตโนมัติ เหมาะสำหรับผู้ลงทุนประเภทบุคคลธรรมดา เปิดโอกาสให้ผู้ลงทุนรับรายได้สม่ำเสมอจากการขายคืนหน่วยลงทุนอัตโนมัติ
2. ชนิดรับซื้อคืนหน่วยลงทุนแบบดุลยพินิจของผู้ลงทุน เหมาะสำหรับผู้ลงทุนประเภทบุคคลธรรมดา เปิดโอกาสให้ผู้ลงทุนรับรายได้จากส่วนต่างจากการลงทุน (Capital gain) และสะสมผลประโยชน์จากการลงทุน (Total return)

กองทุนมีนโยบายการลงทุนโดยเน้นลงทุนในหน่วยลงทุนของกองทุนรวมต่างประเทศ ชื่อกองทุน JPMorgan Income Fund C (acc) - USD (กองทุนหลัก) ที่บริหารจัดการโดย JPMorgan Asset Management (Europe) S.à r.l. โดยเฉลี่ยในรอบปีบัญชีไม่น้อยกว่าร้อยละ 80 ของมูลค่าทรัพย์สินสุทธิของกองทุน กองทุนดังกล่าวจดทะเบียนในประเทศลักเซมเบิร์ก (Luxembourg) ทั้งนี้กองทุนอาจลงทุนในสัญญาซื้อขายล่วงหน้า (Derivatives) ซึ่งมีวัตถุประสงค์เพื่อป้องกันความเสี่ยง (Hedging) จากอัตราแลกเปลี่ยนเงินตราต่างประเทศ

กองทุนมีนโยบายไม่จ่ายเงินปันผลให้ผู้ถือหน่วยลงทุน

2. เกณฑ์การจัดทำงบการเงิน

งบการเงินนี้ได้จัดทำขึ้นตามแนวปฏิบัติทางบัญชีสำหรับกองทุนรวมและกองทุนสำรองเลี้ยงชีพที่สมาคมบริษัทจัดการลงทุนกำหนด โดยได้รับความเห็นชอบจาก ก.ล.ต. (“แนวปฏิบัติทางบัญชี”) ส่วนเรื่องที่ไม่ได้กำหนดไว้ กองทุนปฏิบัติตามมาตรฐานการรายงานทางการเงินที่ออกโดยสภาวิชาชีพบัญชี

งบการเงินของกองทุนได้จัดทำเป็นภาษาไทย และมีหน่วยเงินตราเป็นบาท ซึ่งการจัดทำงบการเงินดังกล่าวเป็นไปตามวัตถุประสงค์ของการจัดทำรายงานในประเทศ ดังนั้นเพื่อความสะดวกของผู้อ่านงบการเงินที่ไม่คุ้นเคยกับภาษาไทย กองทุนได้จัดทำงบการเงินฉบับภาษาอังกฤษขึ้น โดยแปลจากงบการเงินฉบับภาษาไทย

3. นโยบายการบัญชีที่สำคัญ

เงินลงทุน

เงินลงทุนจะรับรู้เป็นสินทรัพย์ด้วยมูลค่ายุติธรรม ณ วันที่กองทุนมีสิทธิในเงินลงทุน

- เงินลงทุนในกองทุนรวมที่เสนอขายในต่างประเทศ แสดงด้วยมูลค่ายุติธรรม โดยใช้มูลค่าสินทรัพย์สุทธิต่อหน่วยลงทุนครั้งล่าสุด ณ วันที่วัดค่าเงินลงทุน

กำไรหรือขาดทุนสุทธิที่ยังไม่เกิดขึ้นจากการปรับมูลค่าของเงินลงทุนให้เป็นมูลค่ายุติธรรมจะรับรู้ในกำไรหรือขาดทุน

ราคาทุนของเงินลงทุนที่จำหน่ายใช้วิธีถ่วงเฉลี่ยถ่วงน้ำหนัก

การรับรู้รายได้และค่าใช้จ่าย

รายได้ดอกเบี้ยรับรู้เป็นรายได้ตามเกณฑ์คงค้าง โดยคำนึงถึงอัตราดอกเบี้ยที่แท้จริง

ค่าใช้จ่ายรับรู้ตามเกณฑ์คงค้าง

เมื่อมีการจำหน่ายเงินลงทุน ผลต่างระหว่างสิ่งตอบแทนสุทธิที่ได้รับกับมูลค่าตามบัญชีของเงินลงทุนจะรับรู้ในกำไรหรือขาดทุน

บัญชีที่เป็นเงินตราต่างประเทศ

บัญชีที่เป็นเงินตราต่างประเทศ แปลงค่าเป็นเงินบาท โดยใช้อัตราแลกเปลี่ยน ณ วันที่เกิดรายการ สินทรัพย์และหนี้สินที่เป็นเงินตราต่างประเทศ ณ วันสิ้นปี แปลงค่าเป็นเงินบาท โดยใช้อัตราแลกเปลี่ยน ณ วันนั้น และสัญญาอนุพันธ์ ณ วันที่เกิดรายการ แปลงค่าเป็นเงินบาท โดยใช้อัตราตามสัญญา

ณ วันสิ้นปี กำไรหรือขาดทุนที่ยังไม่เกิดขึ้นจากสัญญาอนุพันธ์ที่ยังไม่ครบกำหนด จำนวน โดยปรับสัญญาอนุพันธ์ ณ วันสิ้นปีจากอัตราตามสัญญา เป็นราคาตลาดของสัญญาอนุพันธ์ที่มีอายุคงเหลือเช่นเดียวกัน โดยแสดงรวมในลูกหนี้หรือเจ้าหนี้จากสัญญาอนุพันธ์ในงบฐานะการเงิน

ผลต่างของอัตราแลกเปลี่ยนที่เกิดขึ้นจากการแปลงค่ารับรู้ในกำไรหรือขาดทุน

ภาษีเงินได้

กองทุนเสียภาษีเงินได้ตามประมวลรัษฎากรจากรายได้ตามมาตรา 40 (ก) ในอัตราร้อยละ 15 ของรายได้ก่อนหักรายจ่าย

การใช้ดุลพินิจและการประมาณการทางบัญชี

ในการจัดทำงบการเงินให้เป็นไปตามแนวปฏิบัติทางบัญชี ฝ่ายบริหารต้องใช้ดุลพินิจและการประมาณการหลายประการ ซึ่งมีผลกระทบต่อจำนวนเงินที่เกี่ยวข้องกับสินทรัพย์ หนี้สิน รายได้ ค่าใช้จ่าย และการเปิดเผยข้อมูลเกี่ยวกับสินทรัพย์และหนี้สินที่อาจเกิดขึ้น ซึ่งผลที่เกิดขึ้นจริงอาจแตกต่างไปจากจำนวนที่ประมาณการไว้

การใช้ดุลพินิจและการประมาณการในการจัดทำงบการเงินจะได้รับการทบทวนอย่างต่อเนื่อง การปรับประมาณการทางบัญชีจะบันทึกโดยวิธีเปลี่ยนทันทีเป็นต้นไป

4. ข้อมูลเกี่ยวกับการซื้อขายเงินลงทุน

กองทุนได้ซื้อขายเงินลงทุนในระหว่างปี สรุปได้ดังนี้

	บาท	
	2568	2567
ซื้อเงินลงทุน	18,755,209.00	30,016,080.00
ขายเงินลงทุน	126,126,919.00	86,426,781.00

5. รายการธุรกิจกับกิจการที่เกี่ยวข้องกัน

ในระหว่างปี กองทุนมีรายการธุรกิจระหว่างกันที่สำคัญกับบริษัทจัดการและกิจการอื่น ซึ่งมีผู้ถือหุ้นและ/หรือกรรมการ เดี่ยวกันกับบริษัทจัดการและกองทุน รายการที่สำคัญดังกล่าวสำหรับปีสิ้นสุดวันที่ 31 มกราคม 2568 และ 2567 มีดังต่อไปนี้

	บาท		นโยบายการกำหนดราคา
	2568	2567	
บริษัทหลักทรัพย์จัดการกองทุน ยูโอบี (ประเทศไทย) จำกัด			
ค่าธรรมเนียมการจัดการ	2,787,061.31	3,372,015.30	ตามเกณฑ์ที่ระบุในหนังสือชี้ชวน
ค่าธรรมเนียมนายทะเบียน	557,412.21	674,403.02	ตามเกณฑ์ที่ระบุในหนังสือชี้ชวน

ณ วันที่ 31 มกราคม 2568 และ 2567 กองทุนมียอดคงเหลือที่มีสาระสำคัญกับกิจการที่เกี่ยวข้องกัน ดังนี้

	บาท	
	2568	2567
บริษัทหลักทรัพย์จัดการกองทุน ยูโอบี (ประเทศไทย) จำกัด		
ค่าธรรมเนียมการจัดการค้างจ่าย	212,837.13	296,068.16
ค่าธรรมเนียมนายทะเบียนค้างจ่าย	42,567.37	59,213.65

6. อนุพันธ์ทางการเงินตามมูลค่ายุติธรรม

	บาท		
	จำนวนเงินตาม สัญญา	มูลค่ายุติธรรม	
		สินทรัพย์	หนี้สิน
สัญญาซื้อขายเงินตราต่างประเทศล่วงหน้า	297,144,244.00	899,894.96	6,303,102.14

	บาท	
	2567	
	จำนวนเงินตาม สัญญา	มูลค่ายุติธรรม
	สินทรัพย์	หนี้สิน
สัญญาขายเงินตราต่างประเทศล่วงหน้า	368,741,733.80	3,331,713.95

7. ประเภทหน่วยลงทุนที่ออกจำหน่าย

	2568	
	ชนิดรับซื้อคืนหน่วย ลงทุนอัตโนมัติ	ชนิดรับซื้อคืนหน่วยลงทุน แบบดุลยพินิจของผู้ลงทุน
หน่วยลงทุน ณ วันปลายปี (หน่วย)	486,598.8453	30,380,953.3587
สินทรัพย์สุทธิ (บาท)	4,637,832.22	289,558,157.09
มูลค่าสินทรัพย์สุทธิต่อหน่วย (บาท)	9.5311	9.5309

	2567	
	ชนิดรับซื้อคืนหน่วย ลงทุนอัตโนมัติ	ชนิดรับซื้อคืนหน่วยลงทุน แบบดุลยพินิจของผู้ลงทุน
หน่วยลงทุน ณ วันปลายปี (หน่วย)	497,434.6166	41,968,889.9845
สินทรัพย์สุทธิ (บาท)	4,617,978.19	389,614,824.08
มูลค่าสินทรัพย์สุทธิต่อหน่วย (บาท)	9.2835	9.2834

การเพิ่มขึ้น(ลดลง)ในสินทรัพย์สุทธิจากการดำเนินงานสำหรับปีแยกตามประเภทหน่วยลงทุน มีดังนี้

	บาท	
	2568	2567
ชนิดรับซื้อคืนหน่วยลงทุนอัตโนมัติ	172,390.47	(62,158.83)
ชนิดรับซื้อคืนหน่วยลงทุนแบบดุลยพินิจของผู้ลงทุน	8,937,551.71	(3,370,504.56)
รวม	9,109,942.18	(3,432,663.39)

8. การเปิดเผยข้อมูลสำหรับเครื่องมือทางการเงิน

การประมาณมูลค่ายุติธรรม

มูลค่ายุติธรรม หมายถึง ราคาที่จะได้รับจากการขายสินทรัพย์หรือเป็นราคาที่จะจ่ายเพื่อโอนหนี้สินให้ผู้อื่น โดยรายการดังกล่าวเป็นรายการที่เกิดขึ้นในสภาพปกติระหว่างผู้ซื้อและผู้ขาย (ผู้ร่วมตลาด) ณ วันที่วัดมูลค่า กองทุนใช้ราคาเสนอซื้อขายในตลาดที่มีสภาพคล่องในการวัดมูลค่ายุติธรรมของสินทรัพย์และหนี้สินซึ่งแนวปฏิบัติทางบัญชีที่เกี่ยวข้องกำหนดให้ต้องวัดมูลค่าด้วยมูลค่ายุติธรรม ยกเว้นในกรณีที่ไม่มีตลาดที่มีสภาพคล่องสำหรับสินทรัพย์หรือหนี้สินที่มีลักษณะเดียวกัน หรือไม่สามารถหาราคาเสนอซื้อขายในตลาดที่มีสภาพคล่องได้ กองทุนจะประมาณมูลค่ายุติธรรมโดยใช้เทคนิคการประเมินมูลค่าที่เหมาะสมกับแต่ละสถานการณ์ และพยายามใช้ข้อมูลที่สามารถสังเกตได้ที่เกี่ยวข้องกับสินทรัพย์หรือหนี้สินที่จะวัดมูลค่ายุติธรรมนั้นให้มากที่สุด

ตารางต่อไปนี้แสดงถึงเครื่องมือทางการเงินที่วัดมูลค่าด้วยมูลค่ายุติธรรมจำแนกตามวิธีการประมาณมูลค่าความแตกต่างของระดับข้อมูลสามารถแสดงได้ดังนี้

- ราคาเสนอซื้อขาย (ไม่ต้องปรับปรุง) ในตลาดที่มีสภาพคล่องสำหรับสินทรัพย์หรือหนี้สินอย่างเดียวกัน (ข้อมูลระดับที่ 1)
- ข้อมูลอื่นนอกเหนือจากราคาเสนอซื้อขายซึ่งรวมอยู่ในระดับที่ 1 ที่สามารถสังเกตได้โดยตรง (ได้แก่ ข้อมูลราคาตลาด) หรือโดยอ้อม (ได้แก่ ข้อมูลที่คำนวณมาจากราคาตลาด) สำหรับสินทรัพย์นั้นหรือหนี้สินนั้น (ข้อมูลระดับที่ 2)
- ข้อมูลสำหรับสินทรัพย์หรือหนี้สินซึ่งไม่ได้อ้างอิงจากข้อมูลที่สามารถสังเกตได้จากตลาด (ข้อมูลที่ไม่สามารถสังเกตได้) (ข้อมูลระดับที่ 3)

	บาท			
	ณ วันที่ 31 มกราคม 2568			
	ระดับที่ 1	ระดับที่ 2	ระดับที่ 3	รวม
<u>สินทรัพย์</u>				
กองทุน	-	296,997,412.39	-	296,997,412.39
ตราสารอนุพันธ์	-	899,894.96	-	899,894.96
<u>หนี้สิน</u>				
ตราสารอนุพันธ์	-	6,303,102.14	-	6,303,102.14

บาท				
ณ วันที่ 31 มกราคม 2567				
	ระดับที่ 1	ระดับที่ 2	ระดับที่ 3	รวม
<u>สินทรัพย์</u>				
กองทุน	-	395,580,857.76	-	395,580,857.76
ตราสารอนุพันธ์	-	224,669.09	-	224,669.09
<u>หนี้สิน</u>				
ตราสารอนุพันธ์	-	3,331,713.95	-	3,331,713.95

เครื่องมือทางการเงินซึ่งซื้อขายในตลาดที่ไม่ได้ถูกพิจารณาว่ามีสภาพคล่องแต่ถูกประเมินค่าจากราคาตลาดที่มีการอ้างอิงไว้อย่างชัดเจน การเสนอราคาซื้อขายโดยผู้ค้าหรือแหล่งกำหนดราคาที่เป็นทางเลือกซึ่งได้รับการสนับสนุนจากข้อมูลที่เกิดขึ้นได้จะถูกจัดอยู่ในระดับที่ 2 เครื่องมือทางการเงินเหล่านี้ประกอบด้วยกองทุนรวม และอนุพันธ์ในตลาดซื้อขายกันโดยตรง

ในระหว่างปี ไม่มีการโอนรายการระหว่างลำดับชั้นของมูลค่ายุติธรรม

ความเสี่ยงด้านอัตราดอกเบี้ย

ความเสี่ยงด้านอัตราดอกเบี้ยคือความเสี่ยงที่มูลค่าของสินทรัพย์ทางการเงินและหนี้สินทางการเงินจะเปลี่ยนแปลงไปเนื่องจากการเปลี่ยนแปลงอัตราดอกเบี้ยในตลาด

ตารางต่อไปนี้ได้สรุปความเสี่ยงด้านอัตราดอกเบี้ยของกองทุน ซึ่งประกอบด้วยสินทรัพย์ทางการเงินและหนี้สินทางการเงินของกองทุนตามมูลค่ายุติธรรมและจำแนกตามประเภทอัตราดอกเบี้ย

บาท				
ยอดคงเหลือของเครื่องมือทางการเงินสุทธิ ณ วันที่ 31 มกราคม 2568				
	มีอัตราดอกเบี้ย			
	ปรับขึ้นลงตาม	มีอัตรา	ไม่มีอัตรา	
	อัตราตลาด	ดอกเบี้ยคงที่	ดอกเบี้ย	รวม
<u>สินทรัพย์ทางการเงิน</u>				
เงินลงทุนแสดงด้วย				
มูลค่ายุติธรรม	-	-	296,997,412.39	296,997,412.39
เงินฝากธนาคาร	14,240,237.38	-	-	14,240,237.38
ลูกหนี้จากดอกเบี้ย	-	-	3,636.48	3,636.48
ลูกหนี้จากสัญญาอนุพันธ์	-	-	899,894.96	899,894.96

บาท				
ยอดคงเหลือของเครื่องมือทางการเงินสุทธิ ณ วันที่ 31 มกราคม 2568				
	มีอัตราดอกเบี้ย		ไม่มีอัตราดอกเบี้ย	รวม
	ปรับขึ้นลงตามอัตราตลาด	มีอัตราดอกเบี้ยคงที่		
<u>หนี้สินทางการเงิน</u>				
เจ้าหนี้จากการรับซื้อคืน				
หน่วยลงทุน	-	-	11,330,352.14	11,330,352.14
เจ้าหนี้จากสัญญาอนุพันธ์	-	-	6,303,102.14	6,303,102.14
ค่าใช้จ่ายค้างจ่าย	-	-	296,518.61	296,518.61
ภาษีเงินได้ค้างจ่าย	-	-	545.47	545.47
หนี้สินอื่น	-	-	14,673.54	14,673.54

บาท				
ยอดคงเหลือของเครื่องมือทางการเงินสุทธิ ณ วันที่ 31 มกราคม 2567				
	มีอัตราดอกเบี้ย		ไม่มีอัตราดอกเบี้ย	รวม
	ปรับขึ้นลงตามอัตราตลาด	มีอัตราดอกเบี้ยคงที่		
<u>สินทรัพย์ทางการเงิน</u>				
เงินลงทุนแสดงด้วย				
มูลค่ายุติธรรม	-	-	395,580,857.76	395,580,857.76
เงินฝากธนาคาร	2,492,143.70	-	-	2,492,143.70
ลูกหนี้จากดอกเบี้ย	-	-	4,288.17	4,288.17
ลูกหนี้จากการขายหน่วยลงทุน	-	-	99.01	99.01
ลูกหนี้จากสัญญาอนุพันธ์	-	-	224,669.09	224,669.09

<u>หนี้สินทางการเงิน</u>				
เจ้าหนี้จากการรับซื้อคืน				
หน่วยลงทุน	-	-	321,199.50	321,199.50
เจ้าหนี้จากสัญญาอนุพันธ์	-	-	3,331,713.95	3,331,713.95
ค่าใช้จ่ายค้างจ่าย	-	-	396,831.29	396,831.29
ภาษีเงินได้ค้างจ่าย	-	-	643.22	643.22
หนี้สินอื่น	-	-	18,867.50	18,867.50

ความเสี่ยงด้านเครดิต

กองทุนมีความเสี่ยงด้านเครดิตที่อาจเกิดจากการที่คู่สัญญาไม่สามารถปฏิบัติตามภาระผูกพันที่ระบุไว้ในเครื่องมือทางการเงิน เนื่องจากกองทุนมีลูกหนี้ อย่างไรก็ตาม สินทรัพย์ทางการเงินดังกล่าวจะครบกำหนดในระยะเวลาอันสั้น กองทุนจึงไม่คาดว่าจะได้รับความเสียหายจากการเก็บหนี้

ความเสี่ยงด้านอัตราแลกเปลี่ยน

ณ วันที่ 31 มกราคม 2568 และ 2567 กองทุนมีบัญชีที่เป็นเงินตราต่างประเทศดังนี้

รายการ	ดอลลาร์สหรัฐอเมริกา	
	2568	2567
เงินลงทุน (มูลค่ายุติธรรม)	8,823,190.41	11,160,728.41
เงินฝากธนาคาร	339.23	9,731.23
ลูกหนี้จากดอกเบี้ย	0.48	0.43

กองทุนได้ทำสัญญาอนุพันธ์ เพื่อคุ้มครองความเสี่ยงจากอัตราแลกเปลี่ยนของเงินลงทุนที่เป็นเงินตราต่างประเทศ (ดูหมายเหตุ 6)

ความเสี่ยงด้านตลาด

กองทุนมีความเสี่ยงด้านตลาดเนื่องจากมีเงินลงทุนในกองทุนรวมต่างประเทศ ซึ่งผลตอบแทนของเงินลงทุนดังกล่าวขึ้นอยู่กับความผันผวนของภาวะเศรษฐกิจ การเมือง สถานการณ์ตลาดเงินและตลาดทุน ซึ่งสถานการณ์ดังกล่าวอาจมีผลกระทบทางด้านบวกหรือด้านลบต่อผลการดำเนินงานของบริษัทที่ออกตราสาร ทั้งนี้ขึ้นอยู่กับประเภทของธุรกิจของผู้ออกตราสารว่ามีความสัมพันธ์กับความผันผวนของตลาดมากน้อยเพียงใด อันอาจทำให้ราคาของตราสารเพิ่มขึ้นหรือลดลงได้

การบริหารความเสี่ยง

ผู้บริหารของกองทุน JPMorgan Income Fund C (acc) - USD จะวิเคราะห์ปัจจัยต่าง ๆ ที่มีผลกระทบต่อราคาของหลักทรัพย์ และกองทุนดังกล่าวมีวัตถุประสงค์หลักเพื่อสร้างกระแสรายได้ที่สม่ำเสมอผ่านการลงทุนในตราสารหนี้ โดยกระจายการลงทุนไปยังตราสารหนี้ประเภทต่าง ๆ ทั้งภาครัฐและภาคเอกชนทั่วโลกไม่น้อยกว่า 67% ของมูลค่าทรัพย์สินของกองทุน

9. การอนุมัติงบการเงิน

งบการเงินนี้ได้รับการอนุมัติให้ออก โดยผู้มีอำนาจของกองทุนเมื่อวันที่ 7 มีนาคม 2568

ชำระค่าโปรแกรมผ่านบัตรเครดิต
ใบอนุญาตนเลขที่ 33/2540
ปลมจ. ยานนาวา

เหตุผลข้อที่พ่วงอยู่หรือไม่ได้

- 1. จำกัดวงเงิน
- 2. ไม่มีเอกสารยืนยันจำนวนจำกัด
- 3. ไม่ยอมรับ
- 4. ไม่มีผู้รับผิดชอบจำกัด
- 5. ไม่สามารถยืนยันค่าพ่วง
- 6. เสถียร
- 7. ยืนยันไม่ทราบที่อยู่
- 8. อื่นๆ.....

ลงชื่อ

บริษัทหลักทรัพย์จัดการกองทุน ยูโอบี (ประเทศไทย) จำกัด

ชั้น 23, 25 อาคารเอเชียเซ็นเตอร์ เลขที่ 173/27-30, 31-33 ถนนสาทรใต้ แขวงทุ่งมหาเมฆ เขตสาทร กรุงเทพมหานคร 10120

โทรศัพท์ 0-2786-2222 โทรสาร 0-2786-2377

www.uobam.co.th