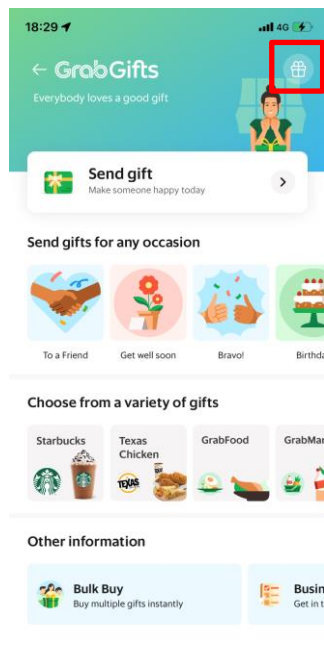


ขั้นตอนการ Redeem โค้ด GrabGifts (แบบโค้ด)

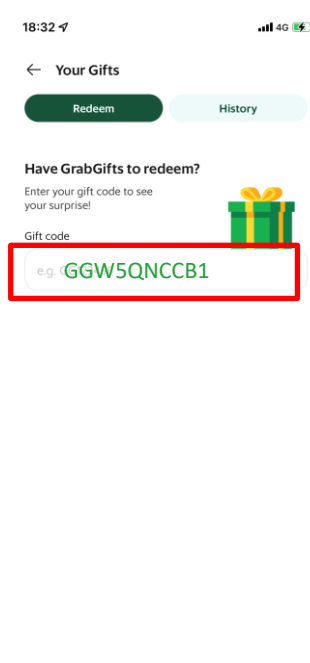
เมื่อผู้ใช้งานได้รับโค้ด GrabGifts ให้เปิดแอปพลิเคชัน Grab เพื่อกรอกโค้ดตามขั้นตอนดังนี้



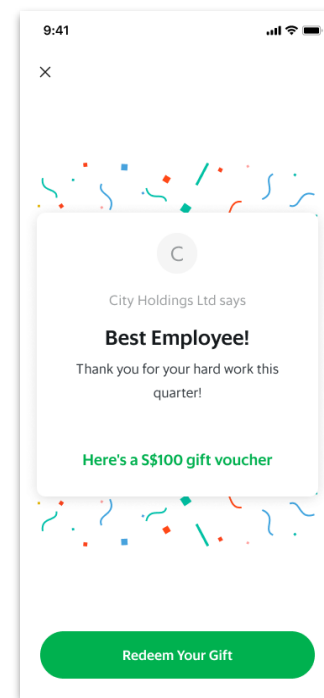
เปิดไอคอน “Gifts”
ในแอปพลิเคชัน



กดไอคอน
“กล่องของขวัญ” ที่มุมขวาบน



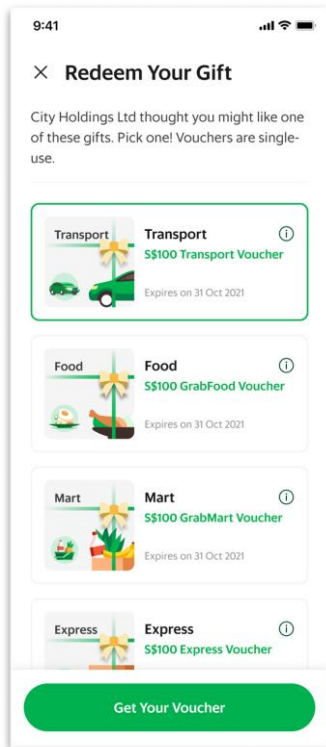
นำโค้ดที่ได้กรอกในช่อง
Redeem (ตามตัวอย่างดังกล่าว)



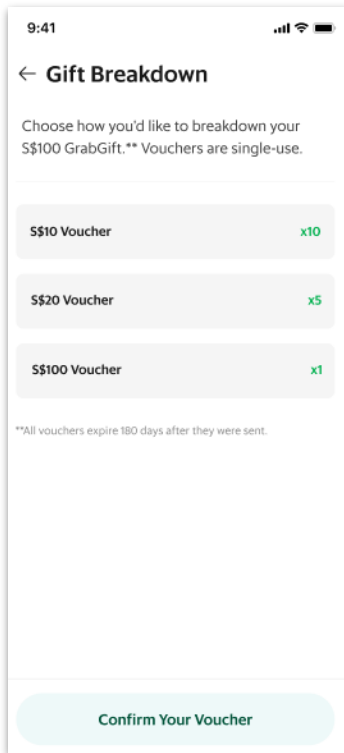
ระบบจะแสดงหน้าจอสำหรับ
Redeem code

ขั้นตอนการ Redeem โค้ด GrabGifts (แบบโค้ด)

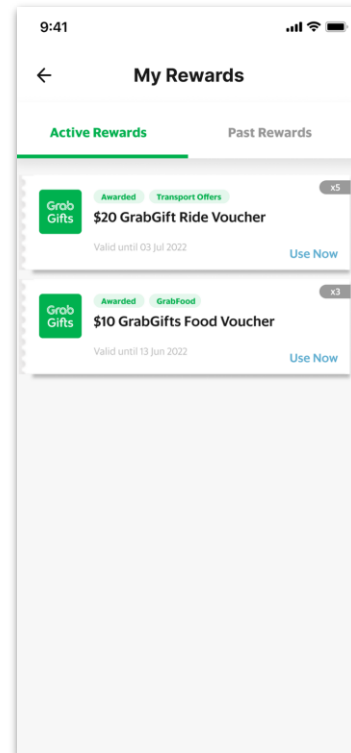
เมื่อผู้ใช้งานได้รับโค้ด GrabGifts ให้เปิดแอปพลิเคชัน Grab เพื่อรับโค้ดตามขั้นตอนดังนี้ >>> ตัวอย่างโค้ด “GGW5QNCCB1”



เลือกประเภท
ของบริการที่ต้องการ



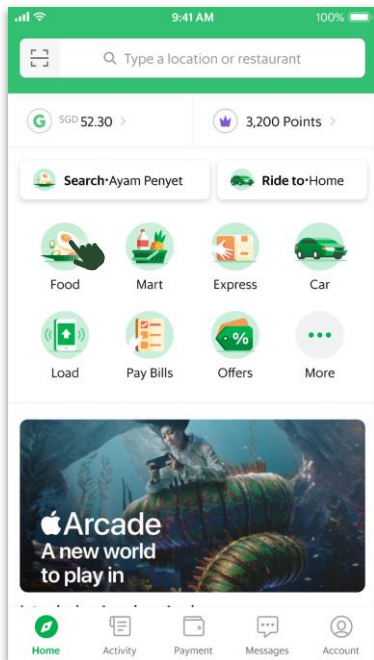
เลือกแบ่งโค้ด
ตามจำนวนที่ต้องการ



โค้ดจะถูกเก็บใน My Rewards

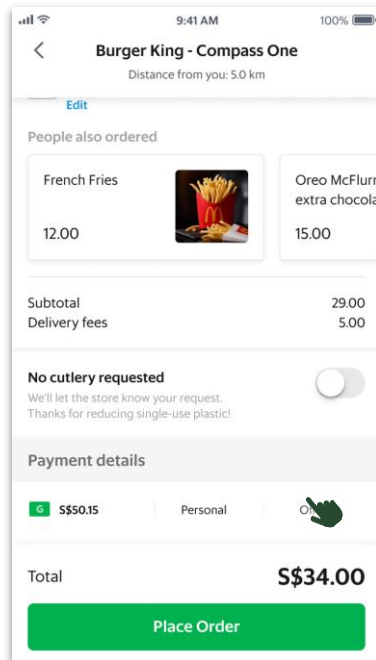


วิธีการใช้งาน GrabGifts สำหรับสั่งอาหาร



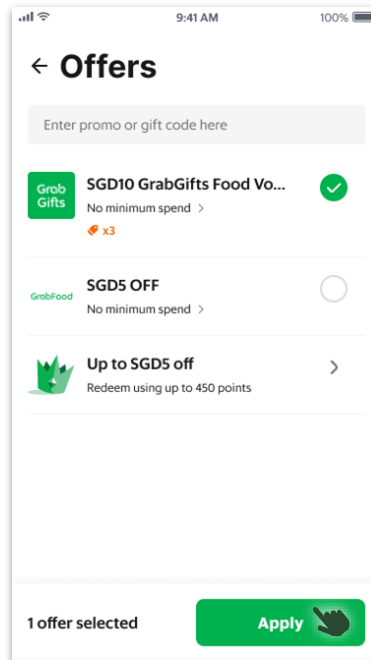
ค้นหา

เลือก 'Food' ในหน้าแรกเพื่อ
เริ่มต้นสั่งอาหาร

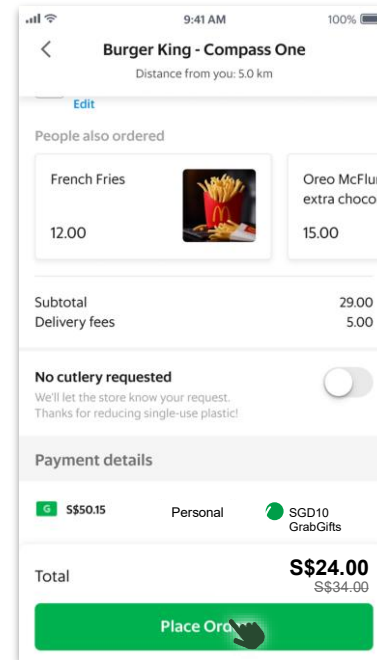


การจองและการจ่ายเงิน

เลือกร้านค้า และเมนูอาหารที่ต้องการ
จากนั้นกด 'Offer'



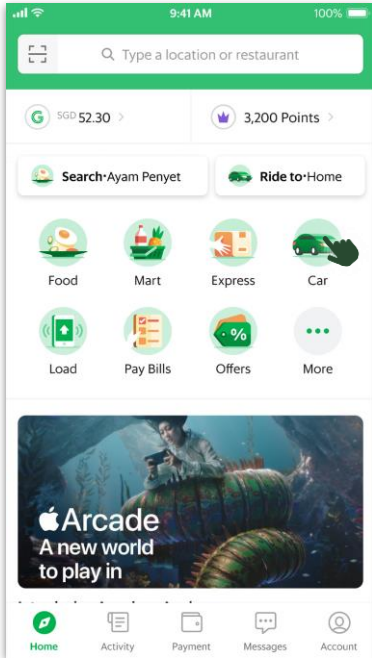
เลือกโค้ด GrabGifts ที่ต้องการใช้งาน
จากนั้นกด 'Apply' เพื่อรับส่วนลด



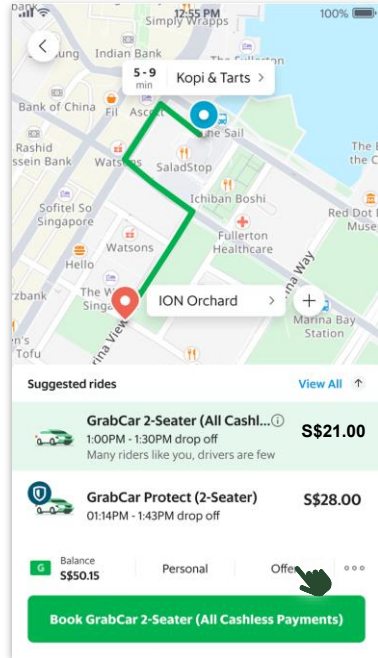
ตรวจสอบการจองอีกครั้ง
จากนั้นกด 'Place Order'
แล้วรอรับอาหารของคุณได้เลย



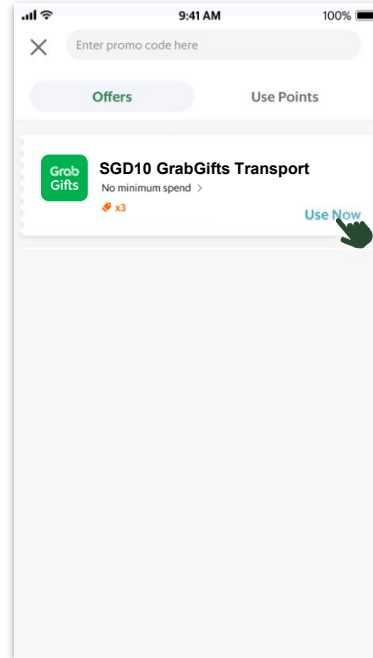
วิธีการใช้งาน GrabGifts สำหรับการเดินทาง



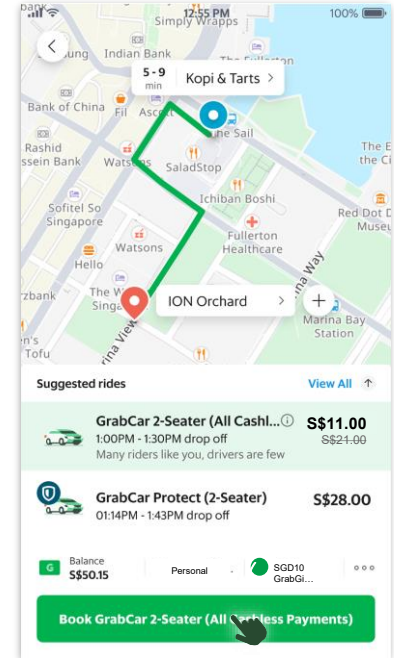
ค้นหา
เลือก 'Car' ที่หน้าแรกใน
แอปพลิเคชัน



การจองและการจ่ายเงิน
เลือกจุดหมายปลายทางที่ต้องการ
จากนั้นกด 'Offer'



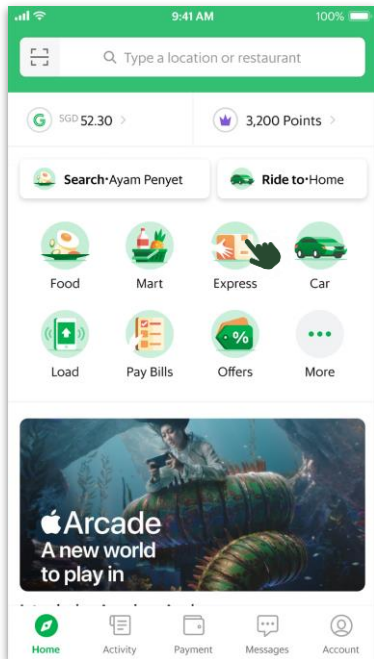
เลือกโค้ด GrabGifts ที่ต้องการใช้งาน
จากนั้นกด 'Use Now'



ตรวจสอบการจองอีกครั้ง
จากนั้นกด 'Book'
จากนั้นรอจะมารับคุณในอีกไม่กี่

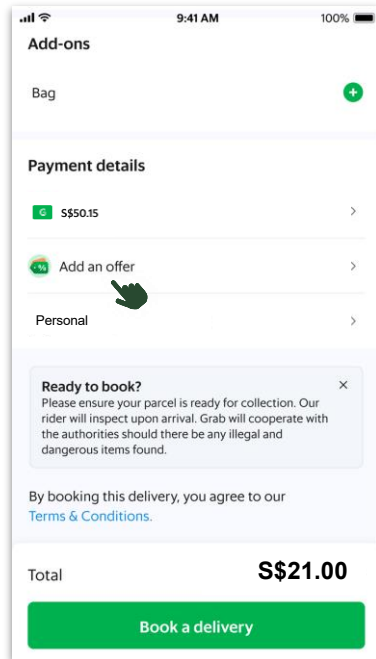


วิธีการใช้งาน GrabGifts สำหรับการส่งของ



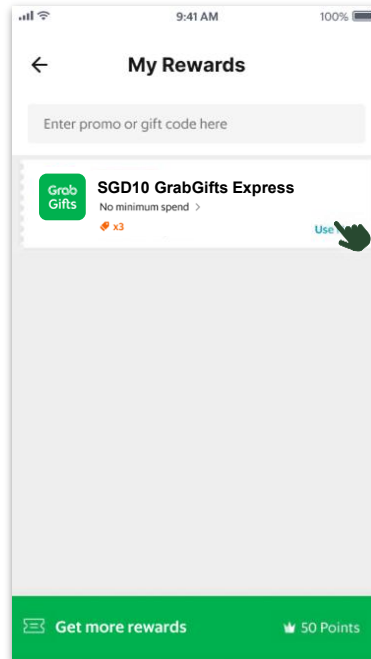
ค้นหา

เลือก 'Express' บนหน้าแรกเพื่อเริ่มต้น

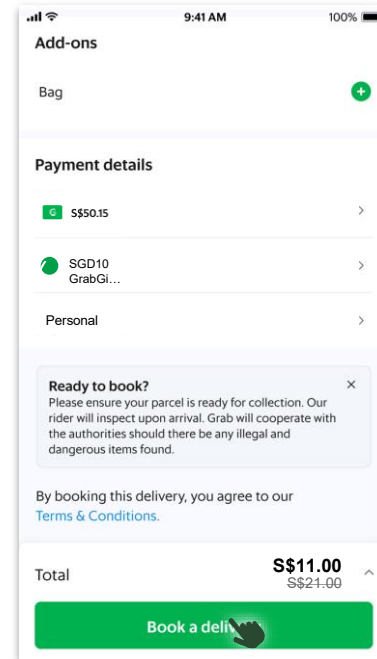


การจองและการจ่ายเงิน

เลือกจุดรับ-ส่ง สินค้า และกรอกข้อมูลที่เป็น เช่น ชื่อ ที่อยู่ เบอร์ติดต่อผู้รับ จากนั้นกด 'Add an offer'

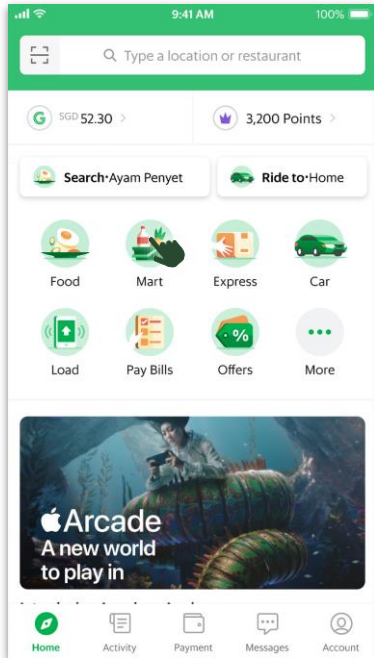


เลือกโค้ด GrabGifts ที่ต้องการใช้งาน จากนั้นกด 'Use Now'

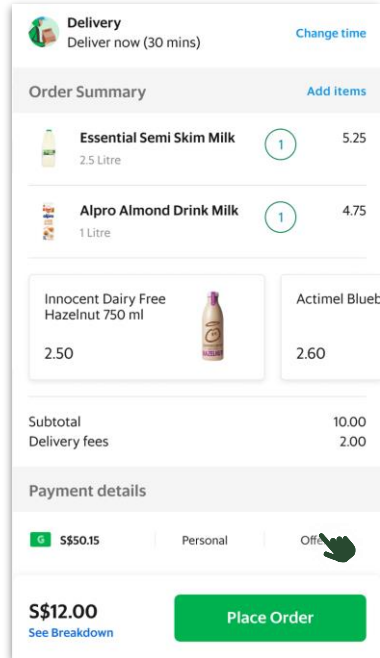


ตรวจสอบการจองอีกครั้ง จากนั้นกด 'Book Delivery' จากนั้นจะมารับพัสดุของคุณในอีกไม่ช้า

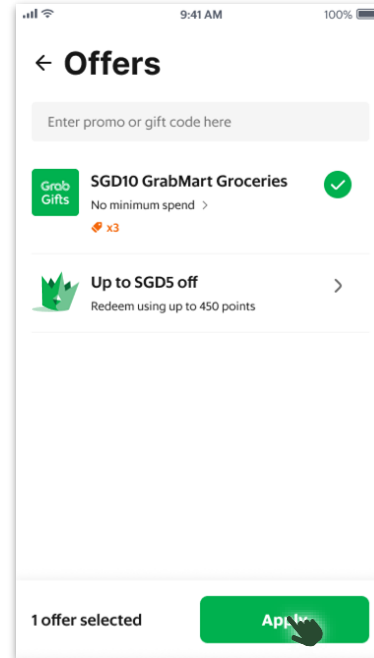
วิธีการใช้งาน GrabGifts สำหรับซื้อของในมาร์ท (GrabMart)



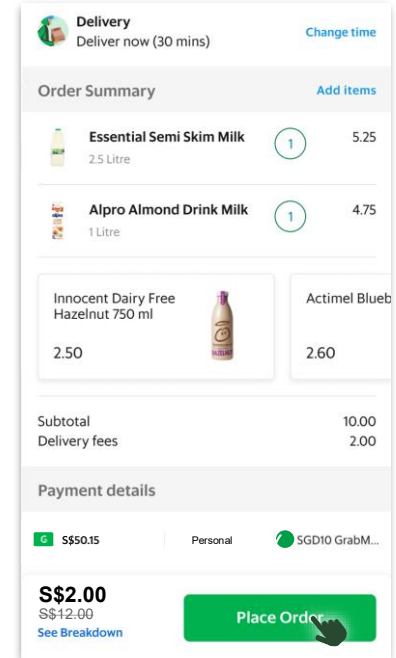
ค้นหา
เลือก 'Mart' ในหน้าแรกเพื่อ
เริ่มต้น



การจองและการจ่ายเงิน
เลือกร้านค้า และสินค้าที่ต้องการ
จากนั้นกด 'Offer'



เลือกโค้ด GrabGifts ที่ต้องการใช้งาน
จากนั้นกด 'Use Now'

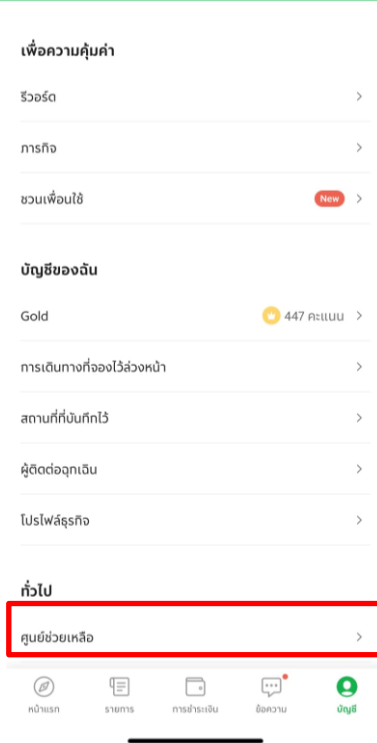


ตรวจสอบการจองอีกครั้ง
จากนั้นกด 'Place Order'
จากนั้นเราจะจัดส่งของของคุณในอีกไม่ช้า

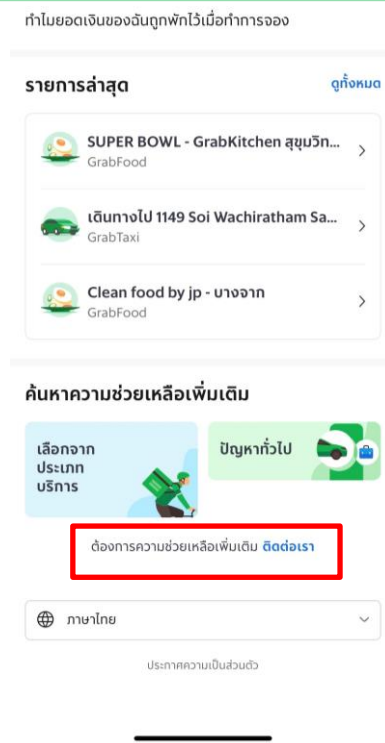
ทำอย่างไรหากพบปัญหาการใช้งาน?



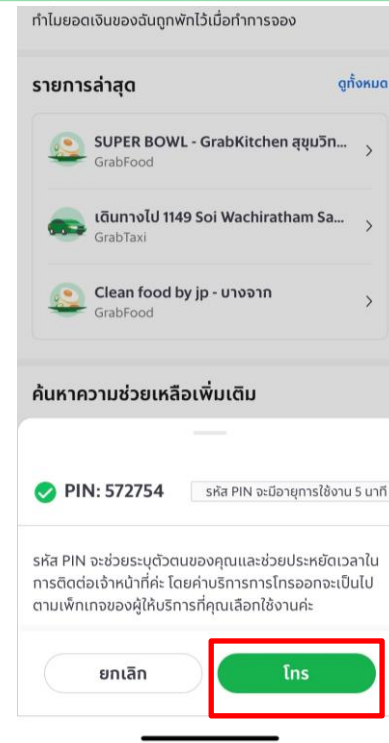
1. เข้ามาที่หน้าแรกของ Grab
จากนั้นกด “ปัญหา” ตรงมุมขวาล่าง



2. เลื่อนลงมาด้านล่างสุด
จากนั้นกด “ศูนย์ช่วยเหลือ”



3. เลื่อนลงมาด้านล่างสุด
จากนั้นกด “ติดต่อเรา”



4. ระบบจะแสดงแถบ PIN จากนั้น
กด “โทร” เพื่อติดต่อ Call Center
จากนั้นกดเบอร์ติดต่อปัญหาการใช้งาน GrabGifts
แล้วแจ้งเลขที่เค็ดกับพนักงานของเรา